

カムカムエブリバディ

4月

東金市立日吉台小学校
第1学年だより
令和6年4月9日(火)

ご入学おめでとうございます

明るくやわらかな春の光の中、ランドセルを背にしたお子さまの姿に、ご家族の皆様の喜びも、ひとしおのことと思います。心よりお祝い申し上げます。かわいい新入生の入学を、担任をはじめ、在校生、そして職員一同お待ちしております。



今日から、日吉台小学校の児童の一員としての学校生活が始まります。今年の学年だよりの“カムカムエブリバディ”は、「毎日楽しく学校に登校して欲しい」という思いと、初めての小学校生活が、毎日わくわくドキドキする素晴らしい時間になるようにという願いを込めて名付けました。新しい友だちとの関わりを大切にしながら、いろいろな体験を通して、一步一步着実に歩んでほしいと思います。

子ども達が多くの人々と関わり、元気に笑顔いっぱい成長できることを願っています。安心して学校生活を送ることができるように、どのようなことでもお気軽にご相談ください。保護者の皆様のご理解とご協力をどうぞ、よろしくお願いいたします。



1年1組担任 なかにし ゆうこ 中西 祐子

ご入学おめでとうございます。ピカピカの1年生との出会いを、心から楽しみにしていました。

学校は、勉強に遊びに楽しいことがたくさんあります。笑顔いっぱいの教室で、楽しい毎日を過ごしていきましょう。精一杯頑張りますので、1年間よろしくお願いいたします。

1年2組担任 なかぐま あかり 中隈 明里

元気いっぱいの1年生のみなさんと会えるのを楽しみにしていました。

小学校で出会う「はじめて」を大切にしながら、子どもたちが安心して学校生活を送れるように精一杯努めていきたいと思っています。

たくさんの笑顔が溢れる楽しい1年にしましょう。よろしくお願いいたします。



本日の日程

学級懇談会（教室） 10：35～


＜保護者の方＞担任から1年生の学校生活について説明をいたします。

- ・ 担任挨拶
- ・ これからの学校生活について
教科書、配付物、地区（シールの色）の確認
※地区別シールをワッペンに貼って安全帽子につけてください。



＜新入生＞引き続き、体育館で待機となります。

学級懇談会が終わり次第、保護者の方と合流します。



新入生・保護者合流（教室） 11：30頃

下校 11：40頃

【メモ】

4月の行事予定



月	火	水	木	金	土
8日	9日	10日	11日	12日	14日
	入学式 11:40下校	登校指導日 11:30下校	登校指導日 11:30下校	登校指導日 1年生給食開始 避難訓練 日課表配付日 13:45下校	父母と先生の会 役員会
15日	16日	17日	18日	19日	20日
通常日課開始 14:50下校	14:50下校	身体測定 ロング昼休み 14:50下校	全校5時間授業 視力検査 14:20下校	14:50下校	登校日 父母と先生の会総会 学級懇談会 11:30下校
22日	23日	24日	25日	26日	27日
振替休業日	地区訪問日① (源地区) 尿検査一次 14:30下校	読み聞かせ 聴力検査 地区訪問日② (1・2・5丁目) 14:30下校	地区訪問③ (3・6・7丁目) 14:20下校	1年生歓迎集会 地区訪問日④ (八坂台・松之郷・黒田・油井) 14:30下校	
29日	30日				
昭和の日	14:50下校				

※学級懇談会について

20日(土)に学級懇談会を行います。学年経営方針やお願い等もお伝えしたいと思います。また、保護者同士のコミュニケーションを図るためのよい機会でもあります。お忙しい中ではございますが、ご参加くださいますようよろしくお願いいたします。

【5月の主な予定】

- 9日(木) 13時45下校
- 10日(金) 全校遠足(弁当持参)
行き先:丸山公園
- 17日(金) 引き渡し避難訓練
- 28日(火) 月末テスト

お知らせとお願い

1 登下校について

- 入学当初の下校は、19日（金）までは職員が途中まで（●印まで）送ります。
下校時刻は予定表（3ページ）をご覧ください。お知らせした時刻は学校出発予定時刻です。天候やその他の諸事情で多少ずれることもありますのでご了承ください。
- 20日（土）からは、子ども達のみで下校します。家まで歩いて帰る道順を、必ずお子さんと一緒にご確認ください。



<地区別色シール>

① 八坂台	紫
② 6・7丁目	赤
③ 5丁目	ピンク
④ 2丁目	黄色
⑤ 1丁目	オレンジ
⑥ 松之郷	緑
⑦ 油井	白
⑧ 学童	水色
⑨ 源（バス通）	青



2 欠席の連絡

- ・欠席や遅刻をするときは、必ず学校に連絡をしてください。または、兄弟もしくは近所のお子さんに、本日配付した「欠席届」を渡して担任まで届けるように頼んでください。欠席届を使用しない場合は、7時40分以降に電話で学校に必ずご連絡ください。

日吉台小学校 TEL 55-5868

3 学校からの連絡について

- ・連絡帳はひらがなの学習をしてから書き始めます。当分の間は、お手紙やスクリレを使ってお知らせします。連絡帳は毎日必ず確認してください。お知らせ等が貼ってあるときは、押印かサインをお願いします。
- ・配付物は連絡袋に入れて持ち帰ります。連絡袋を毎日ご確認ください。また、ご家庭からの提出物は連絡袋に入れて持たせてください。その際はお子さんにも、提出物があることを伝えておいてください。
- ・学校やお子さんのことで連絡したいことがありましたら、連絡帳や電話で遠慮なくご連絡ください。(電話対応は朝7:40~8:00 放課後は17:30まで)
- ・本日、今年度の「スクリレ登録用紙」を配付いたしました。正式にクラスが決まりましたので、ご登録をよろしく願いいたします。なお、登録後、登録用紙はご家庭にて保管してください。(スマートフォンの機種変更を行った際などに必要です。)
- ・震度5弱以上の地震が発生した場合は、児童の引き渡しを実施します。学校からのメール配信がなくてもお迎えをお願いします。

4 持ち物について

【毎日持ってくる物】

- ① 音読カード ② 連絡帳 ③ 連絡袋(クリアファイル) ④ 自由帳 ⑤ 下敷き
⑥ 筆箱(2Bの鉛筆5本・赤青鉛筆・けしゴム・定規・名前ペン) ⑦ ハンカチ
⑧ ティッシュ ⑨ マスク(予備1枚)※給食配膳時使用 ⑩ 水筒(必要な人)

【用意する物】

- 防災頭巾(カバー) 引き出し クレパス(クレヨン) クーピー(色鉛筆)
赤白帽子・体操服 雑巾2枚(1枚は記名・もう1枚は無記名)
大きい洗濯ばさみ(雑巾かけ用)
道具袋【はさみ・のり(内蓋は取ってください)・セロハンテープ・木工用ボンド】
粘土・粘土板(粘土は袋から取り出し、よくこねてから持たせてください)
マスク(給食の時に使います。) マスク入れ
歯磨きセット(歯ブラシ・コップを袋に入れる。)

※持ち物には、必ず記名をしてください。

5 その他



- 4月の集金はありません。5月から、引き落としが始まりますので、ご準備をよろしくお願い致します。引き落とし額につきましては、後日、学年だよりでお知らせします。
- 入学当初は、**学校に慣れる学習が中心**です。事故なく楽しく学校生活を送るために、友達と仲良く行動できるようにすることも大切です。小学校での毎日は、お子さんにとって新しい経験の連続ですので、心も体も疲れると思います。ご家庭で学校でのできごとをたくさん聞いてあげてください。そして、夜はゆっくり休ませ、健康管理に留意し、次の日の登校に備えてください。
- **12日（金）から給食**が始まります。給食では、正しい食事マナー、協力して準備や片付けをすること、偏食をしないこと、そして友達と楽しく食事をするなどなどを学びます。
- 学校では、順次いろいろな検診が行われます。検診の結果で治療の必要がある場合は、早めに治療を済ませるようにお願いします。
- ノートは、教師の点検や丸付けのため、持ち帰らないこともあります。
- 体調不良などで体育の授業を見学する場合は、連絡帳にてお知らせください。




身につけておきたい習慣

- 早寝、早起き、朝ご飯（時間を決めておく）
- 洗顔、歯磨き、手洗い、うがいをする。
- 衣服の着替えは一人でする。
- 朝の排便の習慣をつける。
- ハンカチ、ティッシュは、いつも身につける。
- 身の回りの整理整頓ができる。
- 名札を一人で付けられる。
- 正しい道路歩行ができる。
- 「はい」という返事や「おはよう、いってきます、ただいま」というあいさつができる。
- 自分の名前が言える。
- 自分の持ち物がわかる。
- 持ち物は、必ず前日に用意する。（鉛筆も削る）



入学当初の学習予定

はじめのうちは学校に慣れるための学習が中心です。
忘れ物がないように、お子さまと一緒に確認してください。

日	曜日	行事・学習予定	持ってくるもの (□チェック・■学校に置いておく物)	○提出物 ●下校時刻
10	水	○学級活動 <ul style="list-style-type: none"> 返事の仕方 起立、着席の仕方 靴の出し入れ トイレの使い方 ロッカーの使い方 机の中の整理の仕方 ○学級活動 <ul style="list-style-type: none"> 下校の仕方 並び方 ○学級活動 <ul style="list-style-type: none"> 自己紹介 <div style="border: 1px solid black; padding: 5px; margin-top: 10px;"> (例) なかにしゆうこです。 すきな たべもの は カレー です。 よろしくおねがいします。 </div>	【毎日持ってくるもの】 □連絡帳 □連絡袋 □自由帳 □下敷き □筆箱 □ハンカチ □ティッシュ□マスク(給食用) □水とう(必要な人) ■上ばき・上ばき袋 ■防災頭巾 ■紅白帽子 ■クーピー(色鉛筆) ■クレパス ■机の引き出し ■雑巾2枚(1枚は名前を記入 もう1枚は無記名) ■洗濯ばさみ(大) ■道具袋(はさみ・のり・セロ ハンテープ・木工用ボンド)	●11:30
11	木	○学級活動 <ul style="list-style-type: none"> 道具の出し入れの練習 廊下の歩き方 あいさつの仕方 ○国語 <ul style="list-style-type: none"> 鉛筆の持ち方 線のおけいこ 自分の名前 ○学級活動 <ul style="list-style-type: none"> 給食当番について 	□国語(教科書・ノート) □体操服 (15日に着替えの練習をするため) 	●11:30 (1年生のみ) 職員による送り
12	金	★1年生給食開始 ○国語 <ul style="list-style-type: none"> 線のおけいこ ○算数 <ul style="list-style-type: none"> 「かずとすうじ」 ○学級活動 <ul style="list-style-type: none"> 避難の仕方 ○学級活動 <ul style="list-style-type: none"> 当番の仕事 配膳の仕方 	□国語(教科書・ノート) □算数(教科書・ノート) □算数セット □歯ブラシ・コップ・袋 ■算数セット 	●13:45

持ち帰り

- ・歯磨きセット
- ・上ばき
- ・紅白帽子
- ・エプロン
(当番児童のみ)

体操服は置いておきます。


国語と算数の教科書とノートは、毎日持たせてください。

歯ブラシやコップは、金曜日に持ち帰ります。

<金曜日に持ち帰る物>

- ・歯ブラシ、コップ
- ・上履き
- ・紅白帽子
- ・体操服
- ・給食エプロン(当番の児童のみ)

きれいにして、月曜日に持たせてください。
(月曜日セットと伝えていきます。)

日	曜日	行事・学習予定	持ってくるもの (口チェック・■学校に置いておく物)	下校予定
15	月	<input type="radio"/> 国語 ・ひらがなのおけいこ <input type="radio"/> 学級活動 ・避難の仕方 <input type="radio"/> 体育 ・体操服への着替え方 ・遊具の使い方 <input type="radio"/> 算数 ・「かずとすうじ」	<input type="checkbox"/> 国語（教科書・ノート） <input type="checkbox"/> 算数（教科書・ノート） ■書写（教科書） ■生活（教科書） ※書写・生活の教科書は学校に置いておきます。 <div style="border: 1px solid black; border-radius: 15px; padding: 5px; width: fit-content; margin-top: 10px;"> <input checked="" type="radio"/>曜日セット ・歯磨きセット ・上ばき ・紅白帽子・体操服 ・エプロン(当番児童のみ) </div>	<input type="radio"/> 保健調査票 (重要連絡袋) ●14:50 

※15日（月）からは、日課表通りの学習になります。

学級の日課表を12日（金）に配付します。（ランドセル用・自宅用）

持ち物は、字が書けるようになるまで連絡プリントを配付してご連絡します。

必ず、目を通してください。確認のため、連絡帳の確認用紙に押印またはサインをお願いします。

<持ち物について>

- ・持ち物には全てひらがなで記名をお願いします。算数セットの中身、クーピー、クレパスなどの一つ一つにも記名をお願いします。また、トレーナーやズボン・スカートのタグ等にもお願いします。
- ・給食当番は交代で行います。給食エプロンは学校のものを使います。金曜日に持ち帰りましたら、洗濯をして月曜日に持たせてください。（袋・エプロン・帽子）
- ・体操服、紅白帽子は、毎週月曜日に持たせてください。基本的には金曜日に持ち帰ります。
- ・上履き、歯磨きセットは週末に持ち帰りますので、洗って週初めに持たせてください。
- ・バトル鉛筆、先端に飾りのついた鉛筆、ロケット鉛筆、におい付き消しゴム、キーホルダーなど、学習に必要なもの、トラブルの原因になりますのでご遠慮ください。

<服装について>

【通学時】・一人で脱ぎ着のできる、**身軽で活動しやすい服装**をお願いします。

（袖が長すぎると手洗いの時にぬらしてしまいます。）

（清掃時に床拭きなども行います。丈の長いスカートは転倒の原因にもなりますので、適しません。）

・一人で脱ぎ着できる外靴をお願いします。（サイズの合ったものにしてください。）

・安全帽子を着用します。（あごひもをつけ、地区シールを貼ったワッペンを帽子の左側につけてください。）

・ランドセルに本日配付したランドセルカバーを付けてください。1年間使用します。

・左胸に名札をつけます。（防犯のため、登下校時はつけません。学校でお預かりしています。）

※自分で付けられるように安全ピン代わりの簡易的に取り付けられるものを使用しても構いません。

【体育時】・体操服、男女兼用クォーターパンツ ・赤白帽子（あごひもをつける）

・冬季はジャージ・トレーナー等、上に着てもよい。

（学校指定のジャージは「ナカハル」「ヤオトミ」等で販売しています。）

【上履き】・バレージュース（白）

※上履きのつま先とかかかとに名前を書いてください。

※左右の目印を付ける場合は、上履きの中をお願いします。

※上履きに絵を描くことは、やめてください。



ひよしだいしょうがっこうこうか

1 ひよしの おかに そびえたつ
あかるい まどべ ひろい にわ
からだを きたえ ちを みがき
てにてを とって すすもうよ

2 みどりの だいち こえ ひびき
わかばだ ぼくら わたしたち
わがまち ふるさと ひよしだい
てにてを とって うたおうよ

3 あらしに まけず たくましく
たいよう こころに かがやきて
みらいに むかって かぎりなく
てにてを とって はげもうよ

