

第21回

東金市民アンケート調査報告書

平成29年11月



東 金 市

この市民アンケートは、市民の皆さんの市政への意向を調査するもので、未来の東金市のまちづくりの基礎となるものです。

今回のアンケートでは 613 票の回答を頂き、回収率は 40.9%でした。頂いたご意見などについては、集計分析し、これを踏まえた『事業計画方針』を策定した上で、次年度以降の事業計画に生かしていくこととしております。

よりよい東金市のために、アンケートの内容も創意工夫してまいりますので、今後ご協力のほどよろしくお願いいたします。

報告書を見る際の注意

【構成比の表示について】

表中の比率(%)は、小数点第3位を四捨五入しているため、合計値が100%にならない、また、数値の合計が合わない場合があります。

また、設問で複数回答がある場合は、回答者数を母数として比率を算出しているため、合計値が100%以上となる場合があります。

目次

市民アンケートの実施状況	1
組織図	2
第1章 調査の概要	3
1 調査趣旨	3
2 調査の方法	3
3 回収状況	3
4 調査項目	3
5 本アンケートの標本誤差	4
6 調査回答者の基本属性	5
第2章 全体集計結果	6
ご自身のことについて	6
1 東金市の住みごころなどについて	10
2 生活や考え方について	12
3 子育てについて	16
4 定住について	17
5 東金市のにぎわいについて	18
6 近隣市町との連携について	20
7 市の公共施設について	20
8 市の公共交通について	21
9 広報・情報発信について	22
10 市の施策について	23
11 自由意見について	28
第3章 分析結果	30
1 東金市の住みごころなどについて	30
(1) 問8 東金市への愛着度	30
(2) 問9 住みやすさ	32
(3) 問10 住みにくいと回答した理由	34
(4) 問11 定住意向	36
2 生活や考え方について	38
(1) 問12 地域活動への参加状況	38
(2) 問13 地域活動への参加意思	39
(3) 問14 ボランティア活動への参加状況	40
(4) 問15 ボランティア活動への参加意思	41
(5) 問16 近隣関係	42
(6) 問17 協働	43
3 子育てについて	44
(1) 問18 行政に求める子育て支援	44
4 定住について	46
(1) 問19 居住地に求める条件	46
5 東金市のにぎわいについて	47

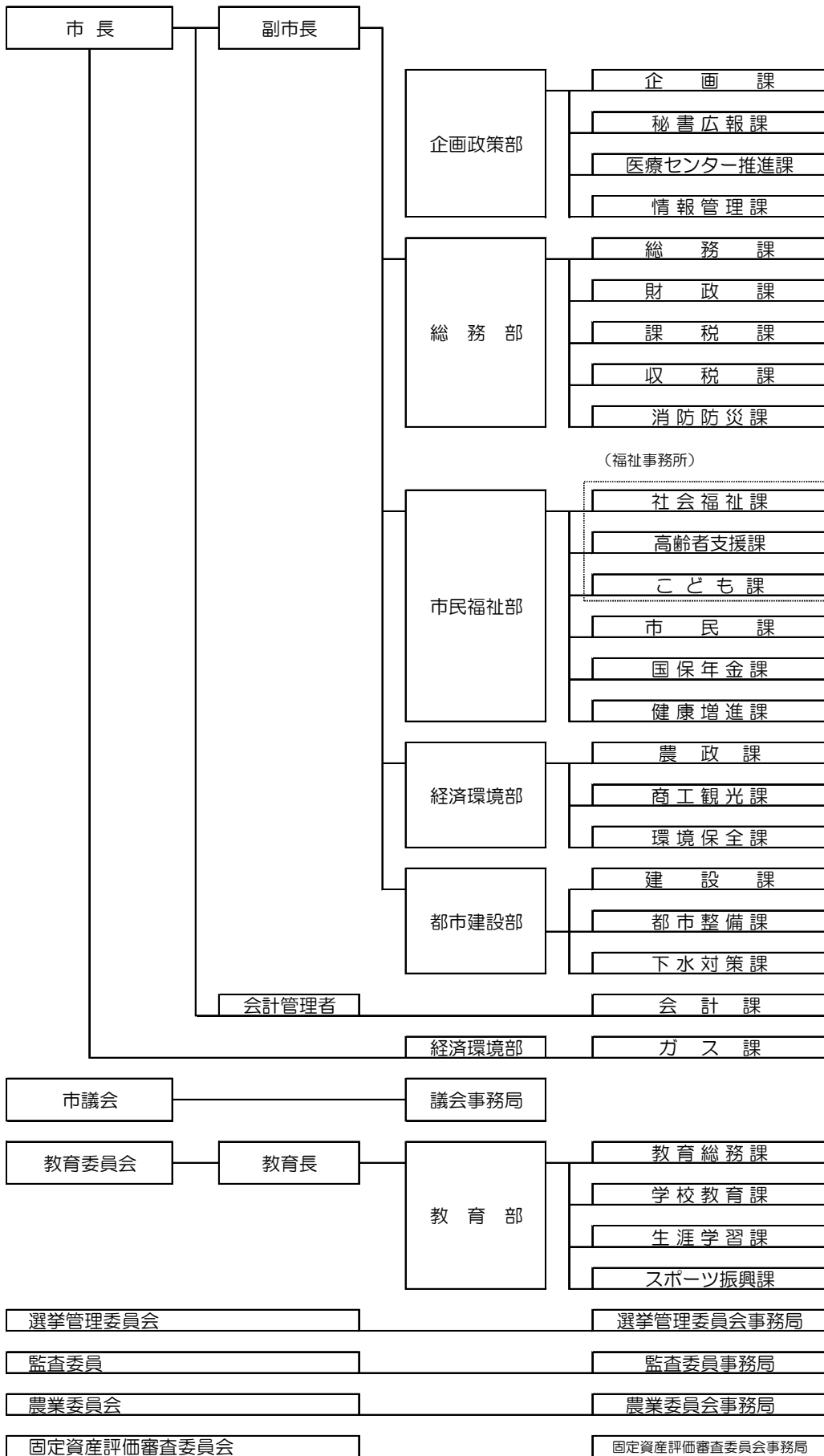
(1)	問20 「学園のまち」としてのにぎわい	47
(2)	問21 観光やイベントのPR	48
(3)	問22 東金市が誇る魅力	49
6	近隣市町との連携について	50
(1)	問23 生活利便性向上のための近隣市町との連携	50
7	市の公共施設について	51
(1)	問24 東金市の公共施設に対する満足度	51
8	市の公共交通について	52
(1)	問25 行政に求める公共交通施策	52
9	広報・情報発信について	53
(1)	問26 広報・情報発信について	53
10	満足度・重要度について	54
(1)	いつでも学び親しめる生涯学習・生涯スポーツの振興	60
(2)	豊かなこころを育む学校教育の充実	62
(3)	次代を担う青少年の健全育成	64
(4)	地域に根ざした文化の振興	66
(5)	市民の国際理解を深める交流の促進	68
(6)	市民の健康を支える保健・医療の充実	70
(7)	地域で支え合う思いやりのある社会福祉の推進	72
(8)	安心して生み育てる子育て支援の充実	74
(9)	生きがいと安心の高齢者施策の充実	76
(10)	安心して暮らせる社会保障の充実	78
(11)	豊かな自然の保護と新たなみどりの空間の創出	80
(12)	水質汚染と公害の防止	82
(13)	環境にやさしい社会システムの確立	84
(14)	生産性の高い農業経営の確立	86
(15)	豊かなまちをつくる工業の振興	88
(16)	魅力とにぎわいのある商業・サービス業の振興	90
(17)	社会経済の変化に対応した新たな産業の展開	92
(18)	魅力ある観光レクリエーションの振興	94
(19)	安心して働くための勤労者対策の促進	98
(20)	市民生活を支える公共交通の充実	100
(21)	暮らしと産業を支える道路の整備	102
(22)	良好な市街地の形成	104
(23)	快適な暮らしを支える都市基盤の整備	106
(24)	総合的な治水対策の推進	108
(25)	安全な暮らしを支える防災・防犯・交通安全体制の確立	110
(26)	交流と連帯のまちづくり	112
(27)	市民参画による行政の展開	114
(28)	効果的で効率的な行政運営の推進	116
(29)	広域行政の推進	118
(30)	情報化への対応	120
(31)	地方創生の実現に向けて	122
第4章 自由意見		124

市民アンケートの実施状況

これまでに行ってきた市民アンケート調査は次のとおりです。

回	調査時期	発送数	回収数	回収率 (%)
第1回	昭和55年8月	2,000	1,072	53.6
第2回	昭和57年8月	2,000	882	44.1
第3回	昭和59年7月	3,500	2,230	63.7
第4回	昭和61年11月~12月	1,500	906	60.4
第5回	昭和63年10月~11月	3,500	2,274	65.0
第6回	平成3年11月	3,000	1,934	64.5
第7回	平成5年11月	3,500	1,954	55.8
第8回	平成8年11月	3,500	2,136	61.0
第9回	平成10年6月~7月	3,500	1,955	55.9
第10回	平成14年9月	4,500	1,285	28.5
第11回	平成15年7月~8月	4,500	1,274	28.3
第12回	平成16年7月	2,500	794	31.8
第13回	平成18年7月	2,500	767	30.7
第14回	平成20年12月~平成21年1月	2,500	803	32.1
第15回	平成23年7月~8月	2,500	704	28.1
第16回	平成24年7月~8月	3,500	914	26.1
第17回	平成25年7月~8月	3,000	1,083	36.1
第18回	平成26年7月~8月	3,000	1,095	36.5
第19回	平成27年6月	2,000	874	43.7
第20回	平成28年7月	3,000	1,421	47.4
第21回	平成29年6月	1,500	613	40.9

平成29年度東金市行政組織図



第1章 調査の概要

1 調査趣旨

- ◆ 市の取組みに対する市民の満足度や意見を把握し、今後の施策形成と市政運営の基礎資料とします。
- ◆ アンケートの結果を統計的に処理することで、「東金市第3次総合計画第4期基本計画」で掲げた市長・部長目標および「東金市まち・ひと・しごと創生総合戦略（九十九里地域広域連携）」において掲げた目標値の管理に活用します。

2 調査の方法

調査区域	東金市全域
調査対象者	東金市在住の18歳以上80歳未満の市民（外国人を除く）
標本数	1,500人
抽出方法	住民基本台帳（平成29年5月22日現在）からの無作為抽出
調査方法	郵送による無記名アンケート調査
分析方法	市役所による直接分析
調査期間	平成29年6月1日～6月15日

3 回収状況

発送数	1,500人（前回3,000人）
有効回収数	613票（前回1,421票）
有効回収率	40.9%（前回47.4%）

4 調査項目

- ◆ 基本情報（性別、年齢、職業、居住年数、居住地区、家族構成、居住形態）
- ◆ 東金市の住みごころ（愛着度、住みやすさ、定住意向）
- ◆ 生活や考え方（地域活動、ボランティア活動、近隣関係、協働）
- ◆ 個別質問（子育て、定住、観光等、近隣市町との連携、公共施設、公共交通、広報・情報発信）
- ◆ 「東金市第3次総合計画第4期基本計画」における主要31施策ごとの満足度・重要度
- ◆ 自由意見

5 本アンケートの標本誤差

本アンケートは、東金市にお住まいの18歳以上80歳未満の方の中から1,500人を無作為抽出させていただき、回答をお願いしました。このように、抽出された一部の方を対象とする調査を標本調査といいます。

本アンケート（標本調査）の結果は、選ばれた一部の方に対する調査の結果です。そのため、すべての東金市民の方を対象にアンケートを実施した場合の結果（真の値）とは誤差があります。この誤差のことを標本誤差といいます。

標本誤差は、抽出された市民の方ごとに異なります。本アンケートを複数回繰り返したと仮定すると、調査のたびに違う方が抽出され、そのたびに結果は異なります。そこで、標本誤差には、「真の値との差が確率的にどの程度バラつくか」を示す数値が用いられます。つまり、標本誤差とは、確率的なバラつきの幅を示す尺度で、調査結果がどの程度確かな結果であるかを判断するための情報と言えます。

標本誤差は、次の式によって算出することができます。

$$\text{標本誤差} = \pm 1.96 \sqrt{\frac{N-n}{N-1} \times \frac{p(1-p)}{n}}$$

N=母集団数（東金市にお住まいの18歳以上80歳未満の方）

n=比率算出の基数（回答者数）

p=回答比率（例：「AですかBですか？」という問いがあったと仮定したとき、Aと回答した方が20%だった場合、回答比率は20%となります。）

この計算式の信頼度は95%です。つまり、「100回同じアンケートを実施すれば、95回はこの精度が得られる。」ということを示しています。上記の式をもとにした本アンケートの標本誤差は、下表の点線で囲まれたとおりです。

回答者数	回答比率				
	10%又は90%	20%又は80%	30%又は70%	40%又は60%	50%
613	2.37%	3.17%	3.63%	3.88%	3.96%
500	2.63%	3.50%	4.01%	4.29%	4.38%
250	3.72%	4.96%	5.68%	6.07%	6.20%
100	5.88%	7.84%	8.98%	9.60%	9.80%

【表の読み方】

例：問いの内容……「AですかBですか？」

回答者数……500人

回答比率……20%又は80%（Aと回答した方が20%） ⇒ 網掛け部分だった場合・・・

「調査結果と真の値との差は、95%の確立で3.50%以内にある。」ということになります。例を見ると、Aと回答した方は20%なので、18歳以上80歳未満の東金市民の方全員に同様の問いをした場合、Aと回答する方の割合（真の値）は、95%の確率で16.5%～23.5%である、と言えます。

6 調査回答者の基本属性

問1 性別	人	%
男性	269	43.9
女性	339	55.3
無回答	5	0.8
合計	613	100.0

問2 年齢	人	%
10歳代	9	1.5
20歳代	43	7.0
30歳代	76	12.4
40歳代	92	15.0
50歳代	99	16.2
60歳代	163	26.6
70歳以上	129	21.0
無回答	2	0.3
合計	613	100.0

問3 職業	人	%
農林業	18	2.9
自営業	50	8.2
会社員・公務員	175	28.5
会社・団体の役員	20	3.3
パート・アルバイト	99	16.2
学生	19	3.1
家事専業	75	12.2
無職	126	20.6
その他	27	4.4
無回答	4	0.7
合計	613	100.0

問4 居住年数	人	%
5年未満	38	6.2
5～10年未満	41	6.7
10～20年未満	104	17.0
20～30年未満	168	27.4
30年以上	259	42.3
無回答	3	0.5
合計	613	100.0

問5 居住地域	人	%
東金【上宿/岩崎/新宿/谷】	63	10.3
東金【日吉台/八坂台】	47	7.7
嶺南【北之幸谷/堀上/川場/押堀】	66	10.8
城西【砂郷/台方/大豆谷】	31	5.1
田間	81	13.2
公平	58	9.5
豊成	62	10.1
正気	77	12.6
福岡	36	5.9
大和	46	7.5
丘山	26	4.2
源	15	2.4
無回答	5	0.8
合計	613	100.0

問6 家族構成	人	%
一人暮らし	38	6.2
夫婦二人	150	24.5
夫婦と子ども	216	35.2
三世代（親/子/孫）	89	14.5
前述以外の親族	65	10.6
その他	46	7.5
無回答	9	1.5
合計	613	100.0

問7 住まいの形態	人	%
持家（一戸建）	512	83.5
持家（マンション等集合住宅）	11	1.8
賃貸（一戸建）	21	3.4
賃貸（マンション等集合住宅）	36	5.9
社宅・官舎、親の住まいに同居	21	3.4
その他	9	1.5
無回答	3	0.5
合計	613	100.0

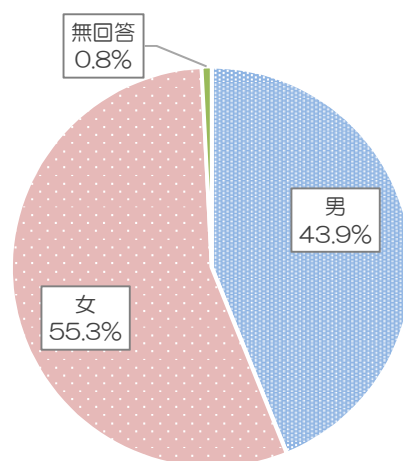
郵送数	1,500
回答数	613
回収率	40.9%

第2章 全体集計結果

◆ ご自身のことについて

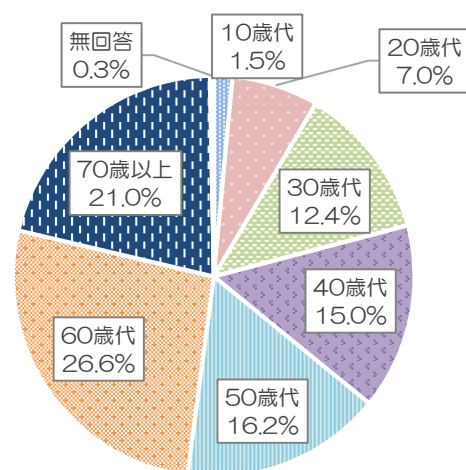
問1 性別をお聞きします。

項目	回答数	%
男	269	43.9
女	339	55.3
無回答	5	0.8
合計	613	100.0



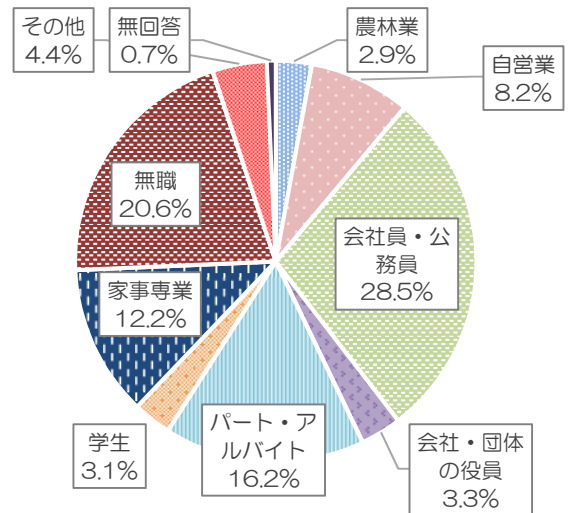
問2 年齢をお聞きします。

項目	回答数	%
10歳代	9	1.5
20歳代	43	7.0
30歳代	76	12.4
40歳代	92	15.0
50歳代	99	16.2
60歳代	163	26.6
70歳以上	129	21.0
無回答	2	0.3
合計	613	100.0



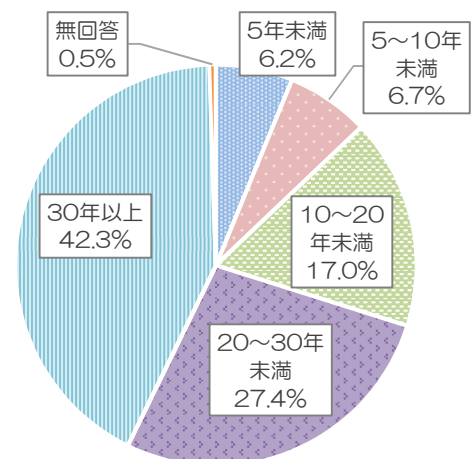
問3 職業をお聞きます。

項目	回答数	%
農林業	18	2.9
自営業	50	8.2
会社員・公務員	175	28.5
会社・団体の役員	20	3.3
パート・アルバイト	99	16.2
学生	19	3.1
家事専業	75	12.2
無職	126	20.6
その他	27	4.4
無回答	4	0.7
合計	613	100.0



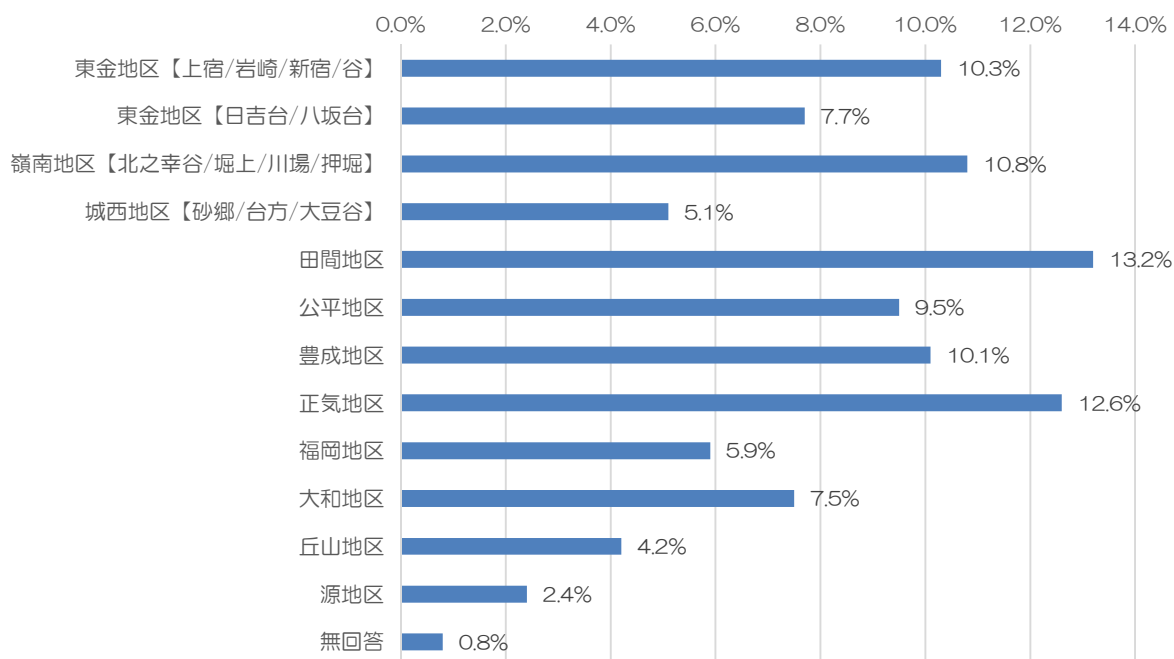
問4 東金市での通算居住年数をお聞きます。

項目	回答数	%
5年未満	38	6.2
5～10年未満	41	6.7
10～20年未満	104	17.0
20～30年未満	168	27.4
30年以上	259	42.3
無回答	3	0.5
合計	613	100.0



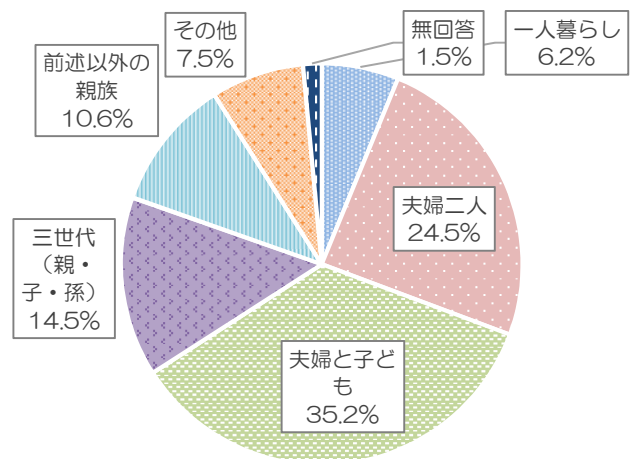
問5 お住まいの地区をお聞きます。

項目	回答数	%
東金地区【上宿/岩崎/新宿/谷】	63	10.3
東金地区【日吉台/八坂台】	47	7.7
嶺南地区【北之幸谷/堀上/川場/押堀】	66	10.8
城西地区【砂郷/台方/大豆谷】	31	5.1
田間地区	81	13.2
公平地区	58	9.5
豊成地区	62	10.1
正気地区	77	12.6
福岡地区	36	5.9
大和地区	46	7.5
丘山地区	26	4.2
源地区	15	2.4
無回答	5	0.8
合計	613	100.0



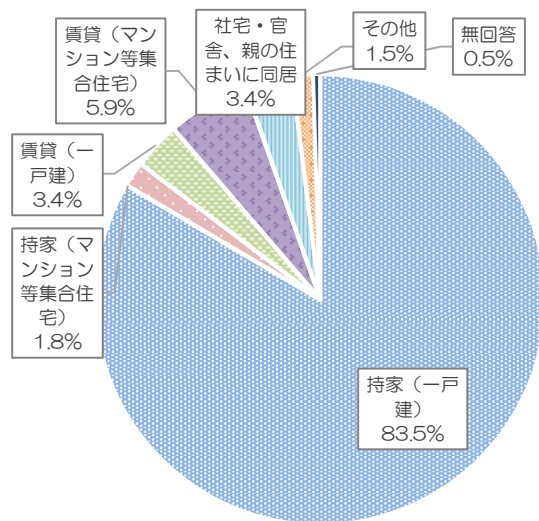
問6 家族構成をお聞きします。

項目	回答数	%
一人暮らし	38	6.2
夫婦二人	150	24.5
夫婦と子ども	216	35.2
三世代(親・子・孫)	89	14.5
前述以外の親族	65	10.6
その他	46	7.5
無回答	9	1.5
合計	613	100.0



問7 住まいの形態をお聞きします。

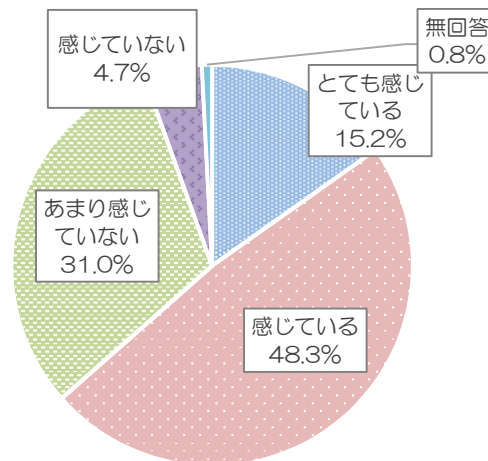
項目	回答数	%
持家(一戸建)	512	83.5
持家(マンション等集合住宅)	11	1.8
賃貸(一戸建)	21	3.4
賃貸(マンション等集合住宅)	36	5.9
社宅・官舎、親の住まいに同居	21	3.4
その他	9	1.5
無回答	3	0.5
合計	613	100.0



1 東金市の住みごころなどについて

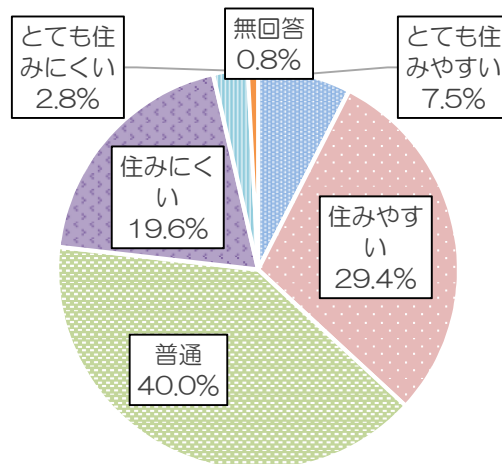
問8 東金市に「わがまち」といった愛着や親しみを感じていますか。

項目	回答数	%
とても感じている	93	15.2
感じている	296	48.3
あまり感じていない	190	31.0
感じていない	29	4.7
無回答	5	0.8
合計	613	100.0



問9 東金市は住みやすいまちですか。

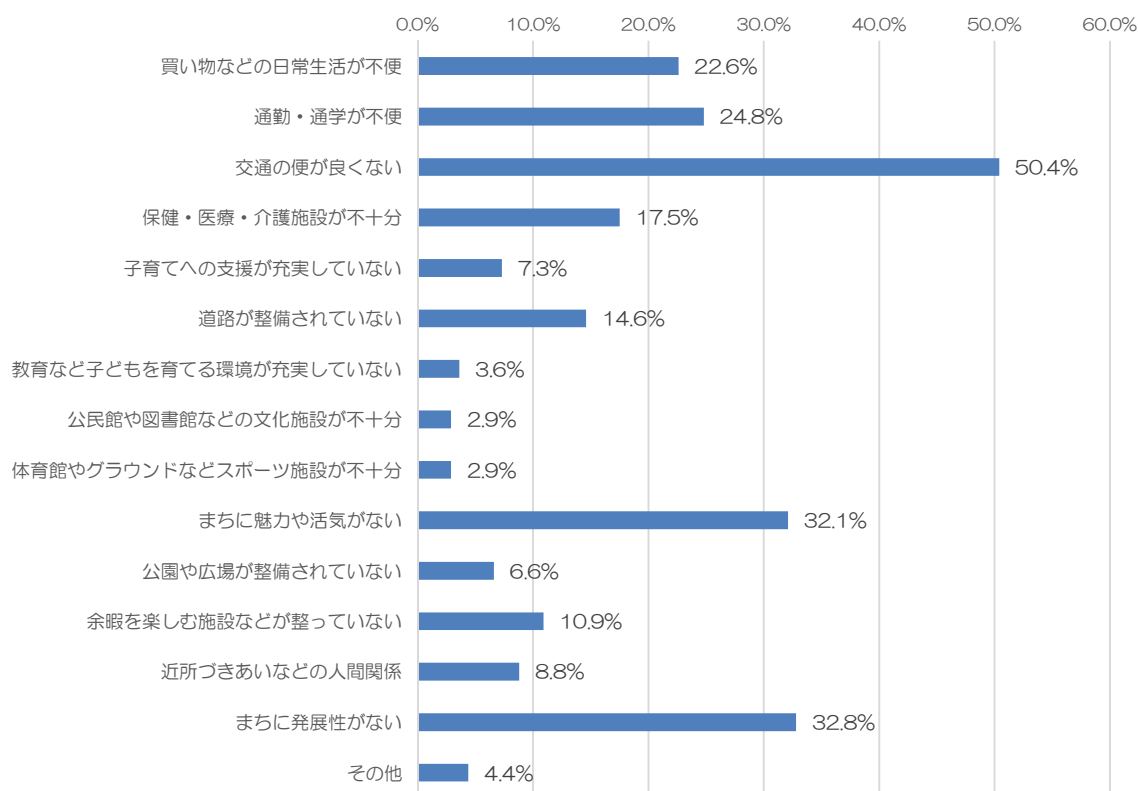
項目	回答数	%
とても住みやすい	46	7.5
住みやすい	180	29.4
普通	245	40.0
住みにくい	120	19.6
とても住みにくい	17	2.8
無回答	5	0.8
合計	613	100.0



問 10

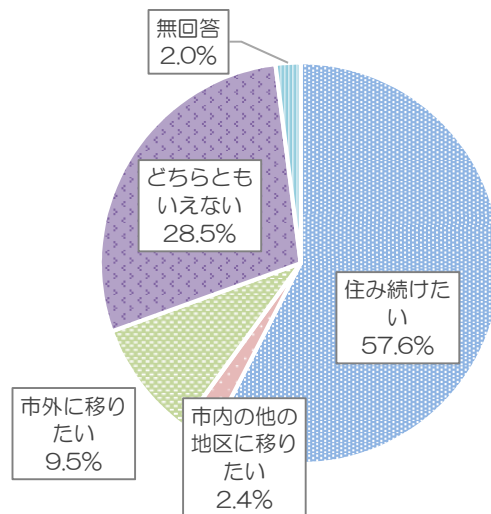
前の問9で「3. 住みにくい」または「4. とても住みにくい」にお答えの方におたずねします。住みにくい主な理由を選んでください。（3つまで選択してください）

項目	回答数	%
買い物などの日常生活が不便	31	22.6
通勤・通学が不便	34	24.8
交通の便が良くない	69	50.4
保健・医療・介護施設が不十分	24	17.5
子育てへの支援が充実していない	10	7.3
道路が整備されていない	20	14.6
教育など子どもを育てる環境が充実していない	5	3.6
公民館や図書館などの文化施設が不十分	4	2.9
体育館やグラウンドなどスポーツ施設が不十分	4	2.9
まちに魅力や活気がない	44	32.1
公園や広場が整備されていない	9	6.6
余暇を楽しむ施設などが整っていない	15	10.9
近所づきあいなどの人間関係	12	8.8
まちに発展性がない	45	32.8
その他	6	4.4
回答者数	137	



問 11 これからも現在のお住まいに住み続けたいと思いますか。

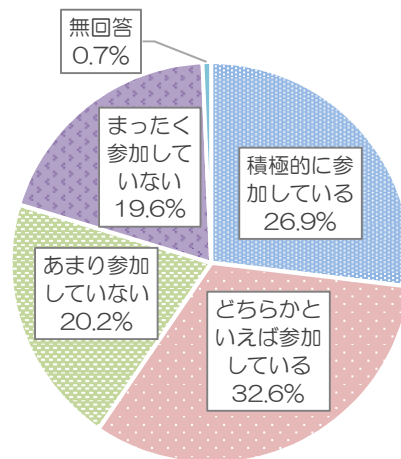
項目	回答数	%
住み続けたい	353	57.6
市内の他の地区に移りたい	15	2.4
市外に移りたい	58	9.5
どちらともいえない	175	28.5
無回答	12	2.0
合計	613	100.0



2 生活や考え方について

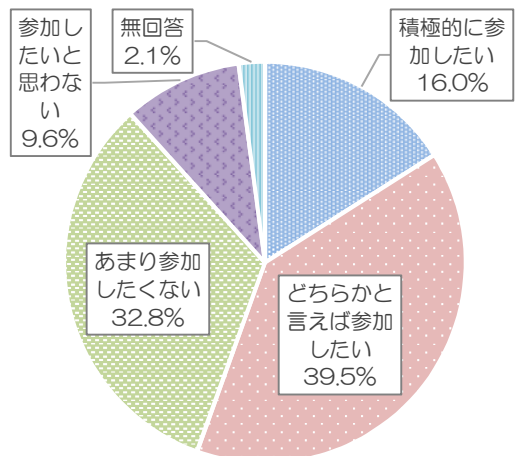
問 12 自治会などが主催する地域活動（ゴミ拾い、防犯・防災、子ども会など）に参加していますか。

項目	回答数	%
積極的に参加している	165	26.9
どちらかといえば参加している	200	32.6
あまり参加していない	124	20.2
まったく参加していない	120	19.6
無回答	4	0.7
合計	613	100.0



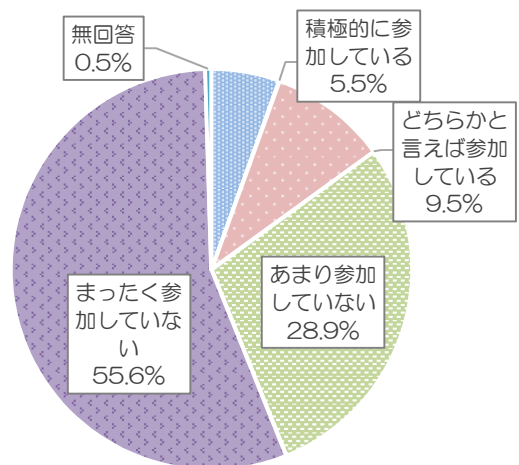
問 13 機会や時間があれば、こうした地域活動に参加したいと思いますか。

項目	回答数	%
積極的に参加したい	98	16.0
どちらかと言えば参加したい	242	39.5
あまり参加したくない	201	32.8
参加したいと思わない	59	9.6
無回答	13	2.1
合計	613	100.0



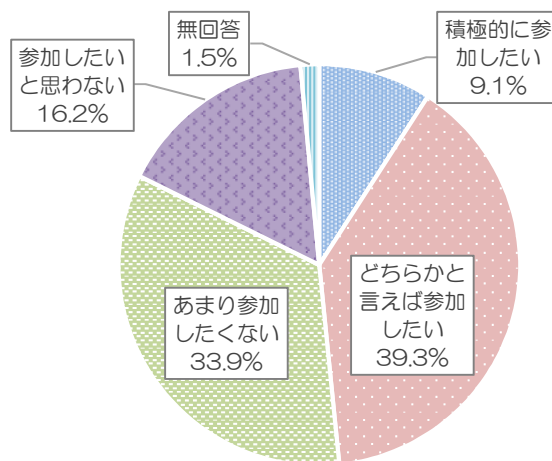
問 14 高齢者・障がい者・介護などの福祉関係や自然災害などを支援するボランティア活動を行ったことがありますか。

項目	回答数	%
積極的に参加している	34	5.5
どちらかといえば参加している	58	9.5
あまり参加していない	177	28.9
まったく参加していない	341	55.6
無回答	3	0.5
合計	613	100.0



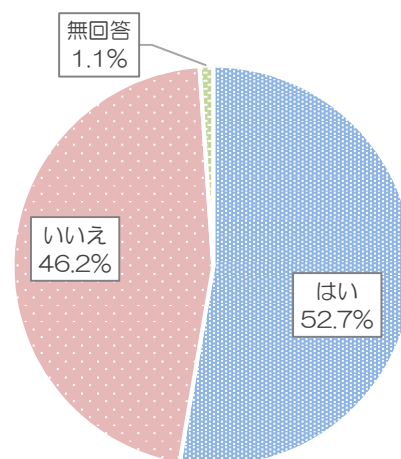
問 15 機会があればこうしたボランティア活動をしたしたいと思いますか。

項目	回答数	%
積極的に参加したい	56	9.1
どちらかと言えば参加したい	241	39.3
あまり参加したくない	208	33.9
参加したいと思わない	99	16.2
無回答	9	1.5
合計	613	100.0



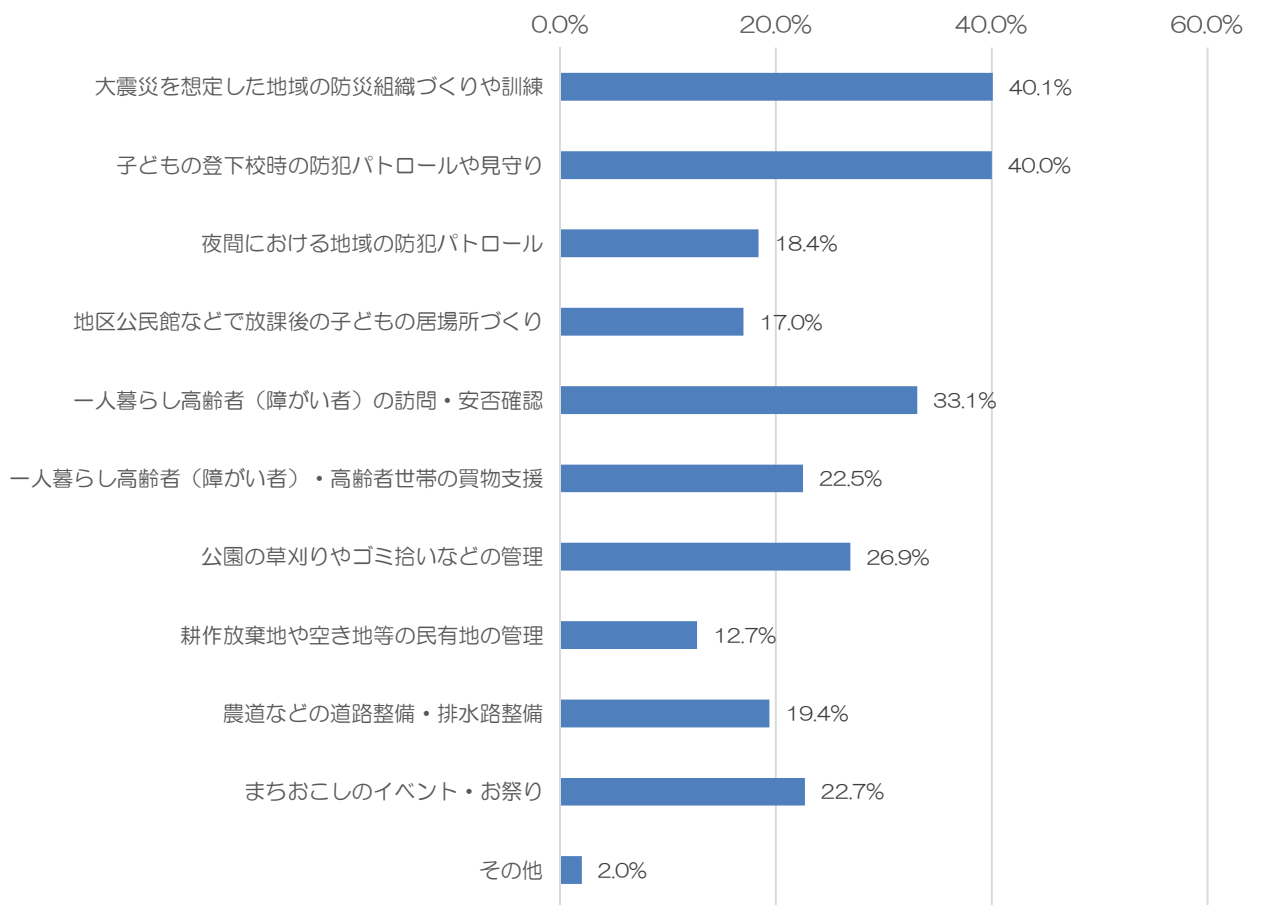
問 16 親戚以外で、災害などいざというときに頼りになる友人や知人が近所にいますか。

項目	回答数	%
はい	323	52.7
いいえ	283	46.2
無回答	7	1.1
合計	613	100.0



地域振興のため市が施設や資機材の提供、あるいは財政的支援をすることによって地域住民が市と協力してできること（協働）はありますか。（可能と思われるもの3つまで選択してください）

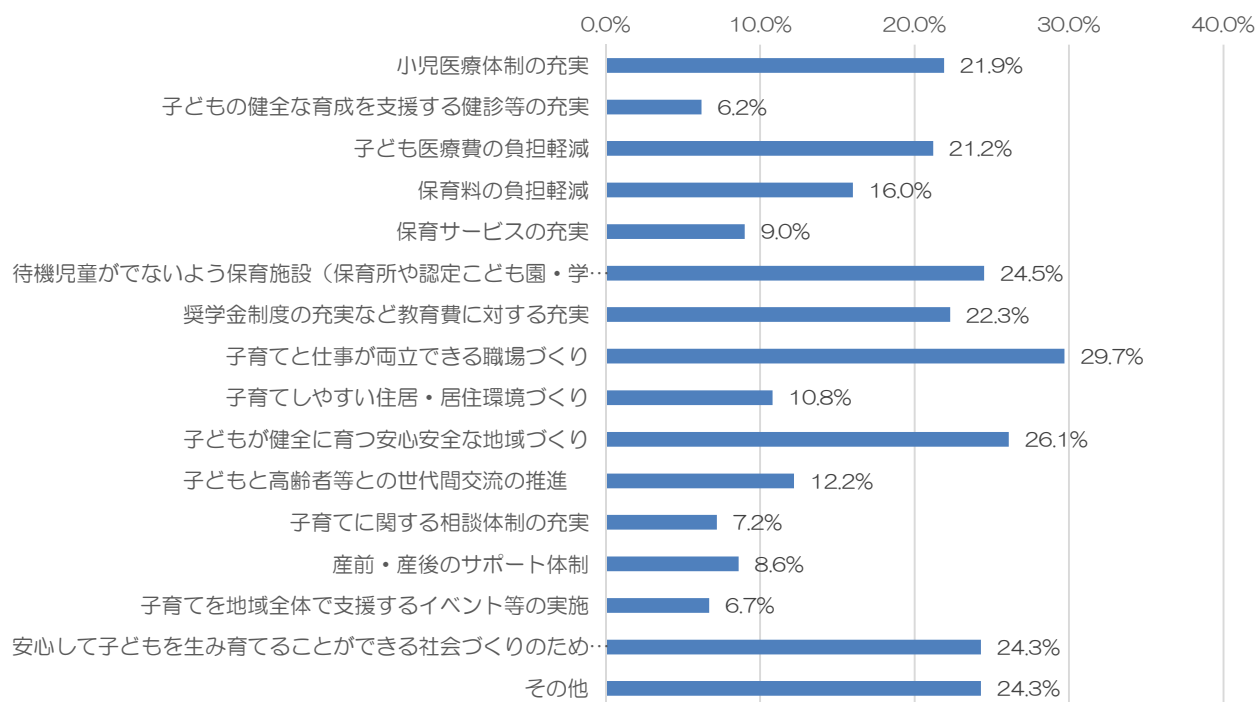
項目	回答数	%
大震災を想定した地域の防災組織づくりや訓練	246	40.1
子どもの登下校時の防犯パトロールや見守り	245	40.0
夜間における地域の防犯パトロール	113	18.4
地区公民館などで放課後の子どもの居場所づくり	104	17.0
一人暮らし高齢者（障がい者）の訪問・安否確認	203	33.1
一人暮らし高齢者（障がい者）・高齢者世帯の買物支援	138	22.5
公園の草刈りやゴミ拾いなどの管理	165	26.9
耕作放棄地や空き地等の民有地の管理	78	12.7
農道などの道路整備・排水路整備	119	19.4
まちおこしのイベント・お祭り	139	22.7
その他	12	2.0
回答者数	578	



3 子育てについて

問 18 行政に実施してほしい子育て支援事業は何ですか。(3つまで選択してください)

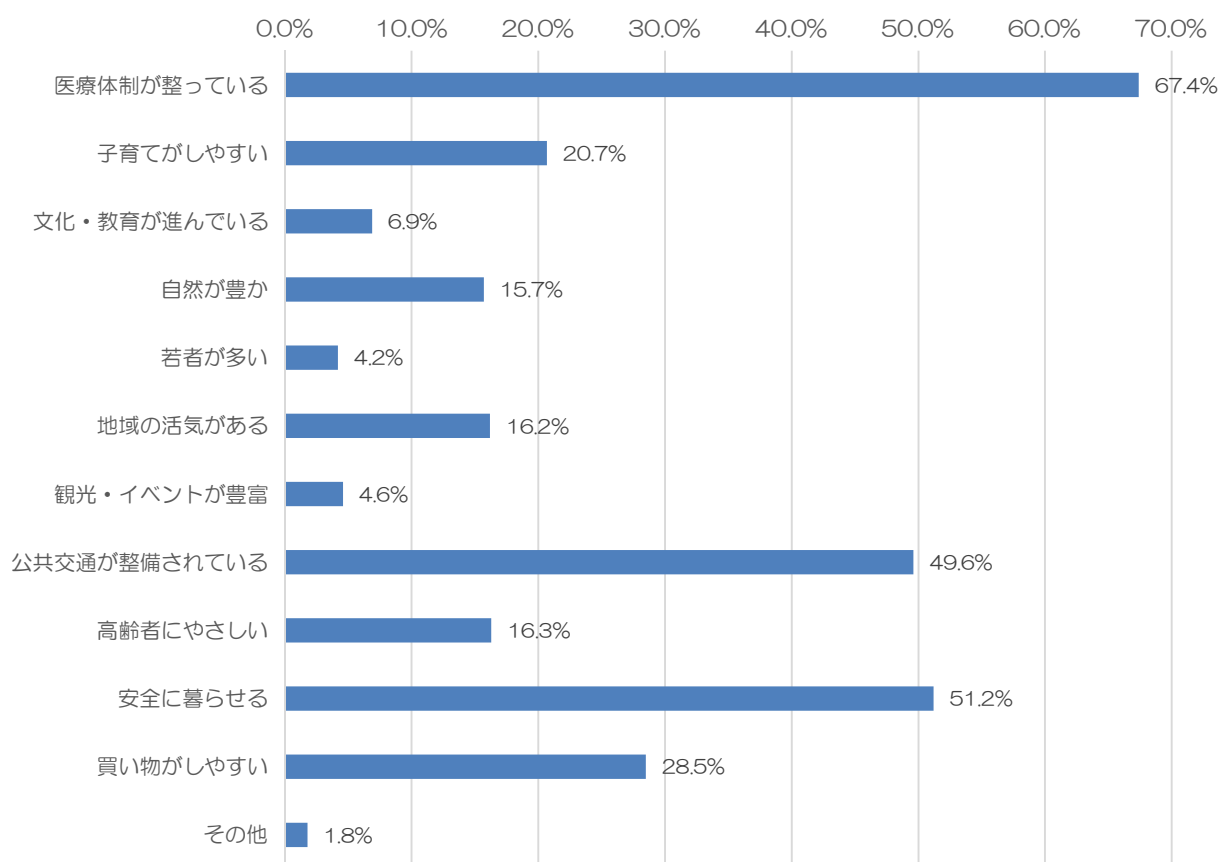
項目	回答数	%
小児医療体制の充実	134	21.9
子どもの健全な育成を支援する健診等の充実	38	6.2
子ども医療費の負担軽減	130	21.2
保育料の負担軽減	98	16.0
保育サービスの充実	55	9.0
待機児童がでないよう保育施設（保育所や認定こども園・学童クラブ）の整備	150	24.5
奨学金制度の充実など教育費に対する充実	137	22.3
子育てと仕事が両立できる職場づくり	182	29.7
子育てしやすい住居・居住環境づくり	66	10.8
子どもが健全に育つ安心安全な地域づくり	160	26.1
子どもと高齢者等との世代間交流の推進	75	12.2
子育てに関する相談体制の充実	44	7.2
産前・産後のサポート体制	53	8.6
子育てを地域全体で支援するイベント等の実施	41	6.7
安心して子どもを産み育てることができる社会づくりのための普及啓発	149	24.3
その他	149	24.3
回答者数	557	



4 定住について

問 19 居住地に求める条件はどのようなことですか。 (3つまで選択してください)

項目	回答数	%
医療体制が整っている	413	67.4
子育てがしやすい	127	20.7
文化・教育が進んでいる	42	6.9
自然が豊か	96	15.7
若者が多い	26	4.2
地域の活気がある	99	16.2
観光・イベントが豊富	28	4.6
公共交通が整備されている	304	49.6
高齢者にやさしい	100	16.3
安全に暮らせる	314	51.2
買い物がしやすい	175	28.5
その他	11	1.8
回答者数	594	

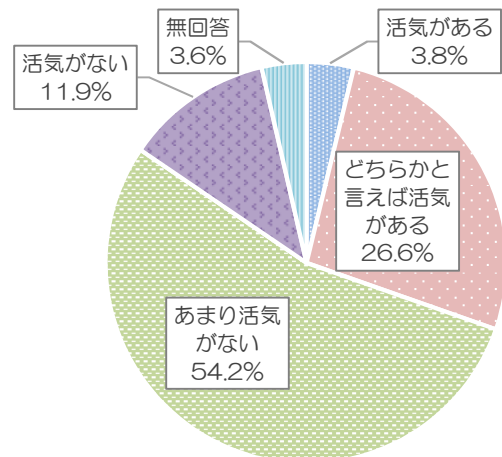


5 東金市のにぎわいについて

問20

東金市は数多くの教育機関が存在する「学園のまち」ですが、学生などの若者を中心とした市の活気について、どのように感じていますか。

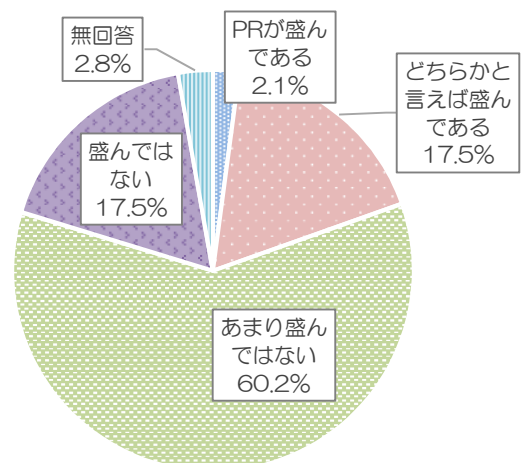
項目	回答数	%
活気がある	23	3.8
どちらかと言えば活気がある	163	26.6
あまり活気がない	332	54.2
活気がない	73	11.9
無回答	22	3.6
合計	613	100.0



問21

東金市の観光やイベントのPRについてどのように感じていますか。

項目	回答数	%
PRが盛んである	13	2.1
どちらかと言えば盛んである	107	17.5
あまり盛んではない	369	60.2
盛んではない	107	17.5
無回答	17	2.8
合計	613	100.0

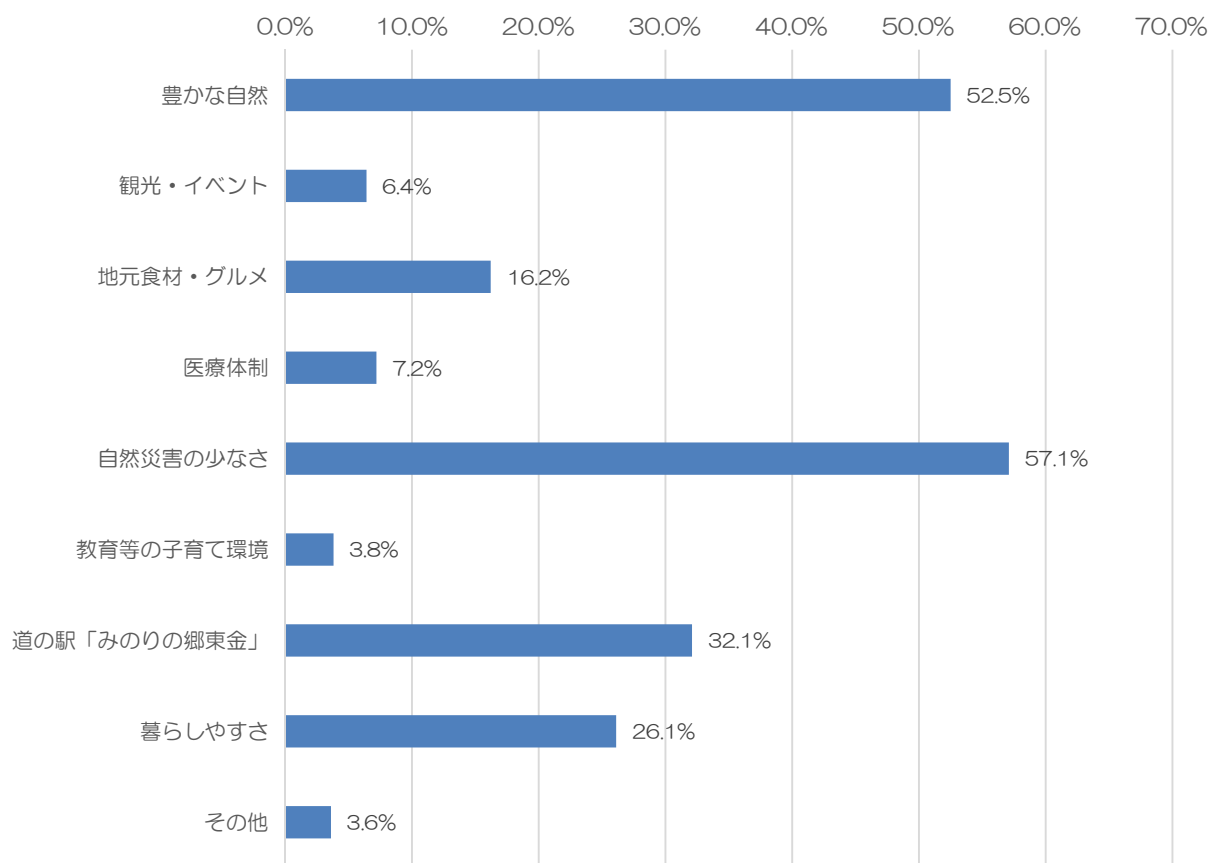


問22

東金市が誇れるものや市外に発信できる魅力は何だと思えますか。

(あてはまるものを3つまで選択してください)

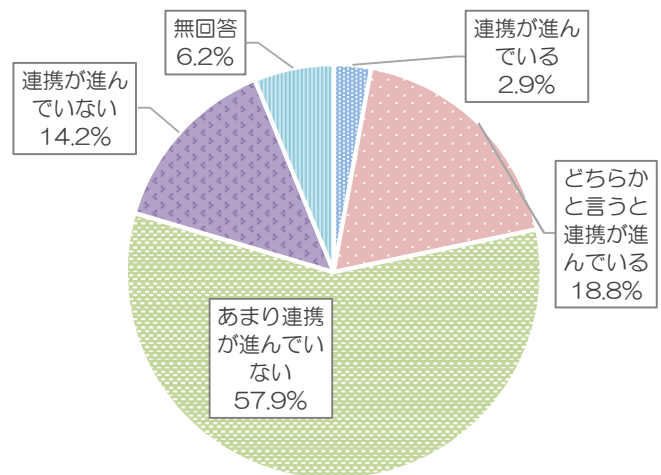
項目	回答数	%
豊かな自然	322	52.5
観光・イベント	39	6.4
地元食材・グルメ	99	16.2
医療体制	44	7.2
自然災害の少なさ	350	57.1
教育等の子育て環境	23	3.8
道の駅「みのりの郷東金」	197	32.1
暮らしやすさ	160	26.1
その他	22	3.6
回答者数	559	



6 近隣市町との連携について

問23 東金市は、生活圏をともにする近隣市町と連携を進めることで、市民の皆さまの生活利便性を高めることを目指しています。この市の取組みについてどのように感じていますか。

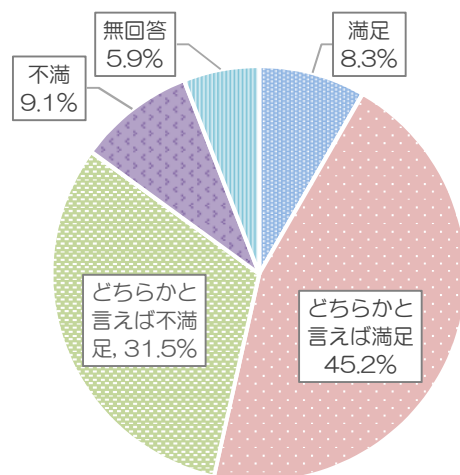
項目	回答数	%
連携が進んでいる	18	2.9
どちらかと言うと連携が進んでいる	115	18.8
あまり連携が進んでいない	355	57.9
連携が進んでいない	87	14.2
無回答	38	6.2
合計	613	100.0



7 市の公共施設について

問24 東金市の公共施設（東金アリーナ・文化会館等）の設置状況や使いやすさについてどのように思いますか。

項目	回答数	%
満足	51	8.3
どちらかと言えば満足	277	45.2
どちらかと言えば不満	193	31.5
不満	56	9.1
無回答	36	5.9
合計	613	100.0

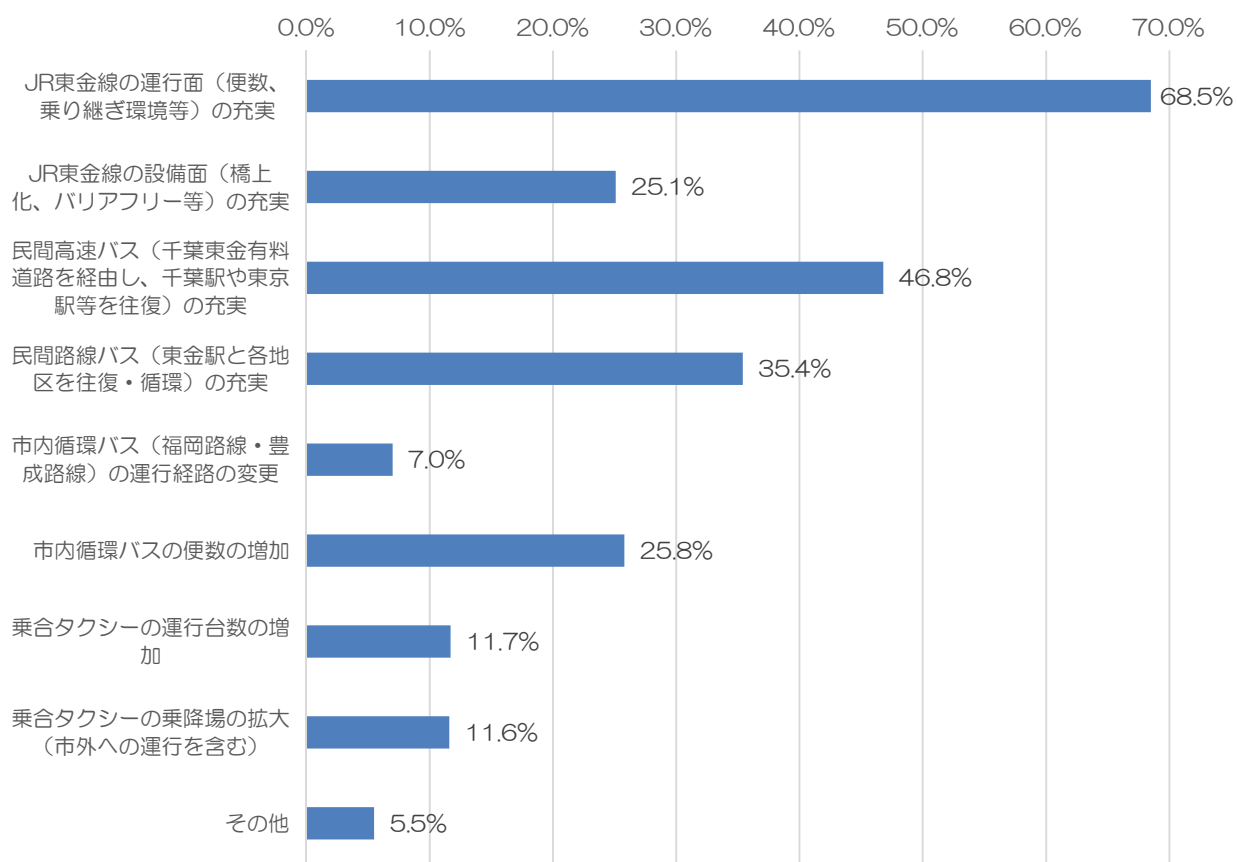


8 市の公共交通について

問25

行政に実施してほしい公共交通施策は何ですか。
(あてはまるものを3つまで選択してください)

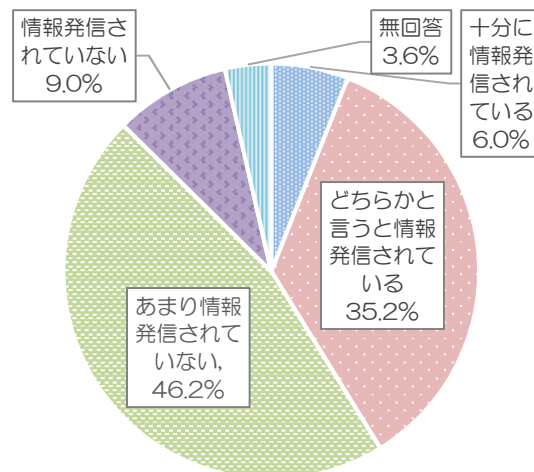
項目	回答数	%
JR東金線の運行面（便数、乗り継ぎ環境等）の充実	420	68.5
JR東金線の設備面（橋上化、バリアフリー等）の充実	154	25.1
民間高速バス（千葉東金道路を經由し、千葉駅や東京駅等を往復）の充実	287	46.8
民間路線バス（東金駅と各地区を往復・循環）の充実	217	35.4
市内循環バス（福岡路線・豊成路線）の運行経路の変更	43	7.0
市内循環バスの便数の増加	158	25.8
乗合タクシーの運行台数の増加	72	11.7
乗合タクシーの乗降場の拡大（市外への運行を含む）	71	11.6
その他	34	5.5
回答者数	590	



9 広報・情報発信について

問26 東金市が実施している事業についての情報発信は、十分に行われていると思いますか。

項目	回答数	%
十分に情報発信されている	37	6.0
どちらかと言うと情報発信されている	216	35.2
あまり情報発信されていない	283	46.2
情報発信されていない	55	9.0
無回答	22	3.6
合計	613	100.0



10 市の施策について

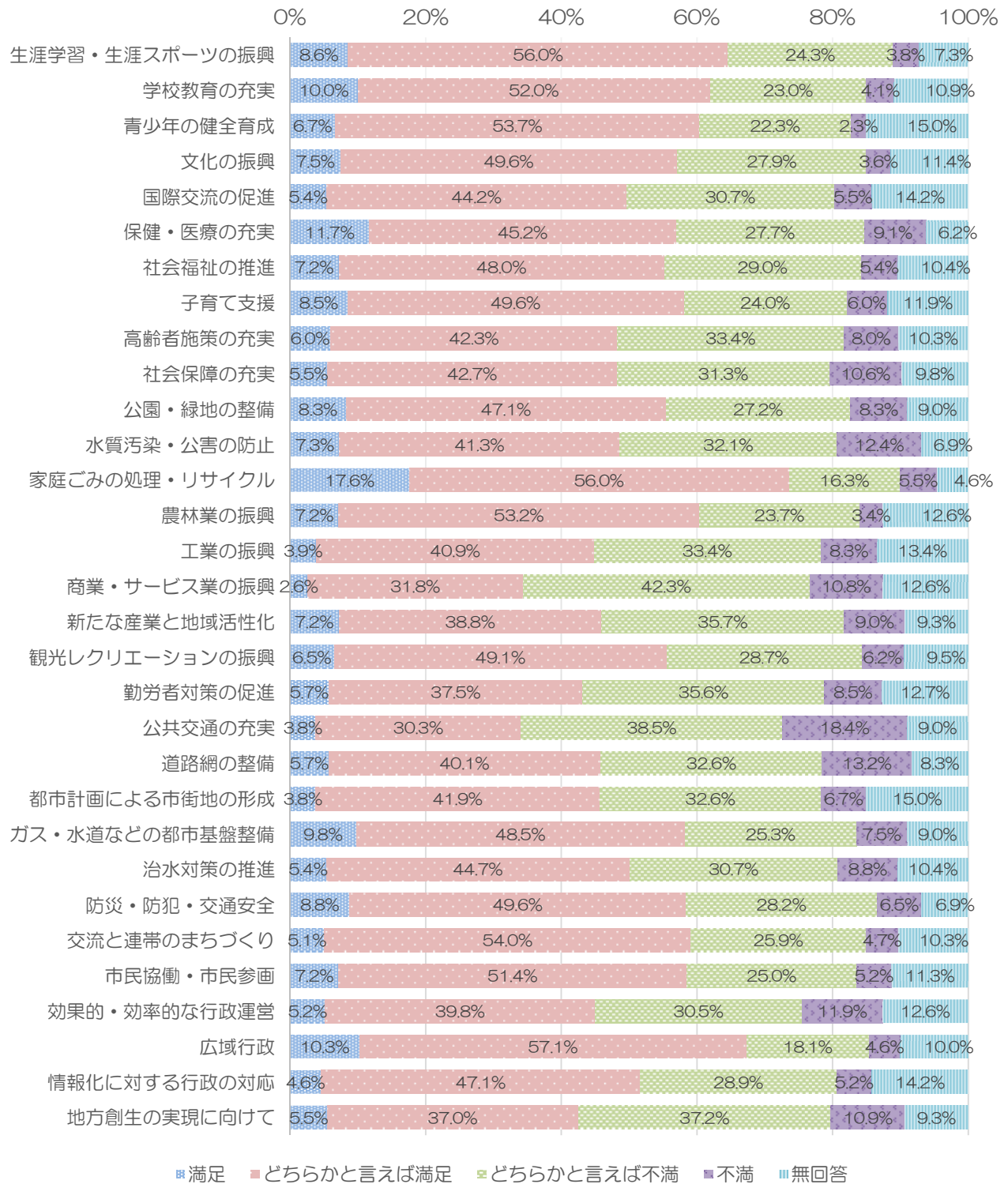
問27 市の各分野の満足度・重要度をお聞きます。

『満足度』

施策	満足	どちらかと 言えば満足	どちらかと 言えば不満	不満	無回答	合計
生涯学習・生涯スポーツの推進	53人 8.6%	343人 56.0%	149人 24.3%	23人 3.8%	45人 7.3%	613人 100.0%
学校教育の充実	61人 10.0%	319人 52.0%	141人 23.0%	25人 4.1%	67人 10.9%	613人 100.0%
青少年の健全育成	41人 6.7%	329人 53.7%	137人 22.3%	14人 2.3%	92人 15.0%	613人 100.0%
文化の振興	46人 7.5%	304人 49.6%	171人 27.9%	22人 3.6%	70人 11.4%	613人 100.0%
国際交流の促進	33人 5.4%	271人 44.2%	188人 30.7%	34人 5.5%	87人 14.2%	613人 100.0%
保健・医療の充実	72人 11.7%	277人 45.2%	170人 27.7%	56人 9.1%	38人 6.2%	613人 100.0%
社会福祉の推進	44人 7.2%	294人 48.0%	178人 29.0%	33人 5.4%	64人 10.4%	613人 100.0%
子育て支援	52人 8.5%	304人 49.6%	147人 24.0%	37人 6.0%	73人 11.9%	613人 100.0%
高齢者施策の充実	37人 6.0%	259人 42.3%	205人 33.4%	49人 8.0%	63人 10.3%	613人 100.0%
社会保障の充実	34人 5.5%	262人 42.7%	192人 31.3%	65人 10.6%	60人 9.8%	613人 100.0%
公園・緑地の整備	51人 8.3%	289人 47.1%	167人 27.2%	51人 8.3%	55人 9.0%	613人 100.0%
水質汚染・公害の防止	45人 7.3%	253人 41.3%	197人 32.1%	76人 12.4%	42人 6.9%	613人 100.0%
家庭ごみの処理・リサイクル	108人 17.6%	343人 56.0%	100人 16.3%	34人 5.5%	28人 4.6%	613人 100.0%
農林業の振興	44人 7.2%	326人 53.2%	145人 23.7%	21人 3.4%	77人 12.6%	613人 100.0%
工業の振興	24人 3.9%	251人 40.9%	205人 33.4%	51人 8.3%	82人 13.4%	613人 100.0%

施策	満足	どちらかと言え ば満足	どちらかと言え ば不満	不満	無回答	合計
商業・サービス業の振興	16人 2.6%	195人 31.8%	259人 42.3%	66人 10.8%	77人 12.6%	613人 100.0%
新たな産業と地域活性化	44人 7.2%	238人 38.8%	219人 35.7%	55人 9.0%	57人 9.3%	613人 100.0%
観光レクリエーションの振興	40人 6.5%	301人 49.1%	176人 28.7%	38人 6.2%	58人 9.5%	613人 100.0%
勤労者対策の促進	35人 5.7%	230人 37.5%	218人 35.6%	52人 8.5%	78人 12.7%	613人 100.0%
公共交通の充実	23人 3.8%	186人 30.3%	236人 38.5%	113人 18.4%	55人 9.0%	613人 100.0%
道路網の整備	35人 5.7%	246人 40.1%	200人 32.6%	81人 13.2%	51人 8.3%	613人 100.0%
都市計画による市街地の形成	23人 3.8%	257人 41.9%	200人 32.6%	41人 6.7%	92人 15.0%	613人 100.0%
ガス・水道などの都市基盤整備	60人 9.8%	297人 48.5%	155人 25.3%	46人 7.5%	55人 9.0%	613人 100.0%
治水対策の推進	33人 5.4%	274人 44.7%	188人 30.7%	54人 8.8%	64人 10.4%	613人 100.0%
防災・防犯・交通安全	54人 8.8%	304人 49.6%	173人 28.2%	40人 6.5%	42人 6.9%	613人 100.0%
交流と連帯のまちづくり	31人 5.1%	331人 54.0%	159人 25.9%	29人 4.7%	63人 10.3%	613人 100.0%
市民協働・市民参画	44人 7.2%	315人 51.4%	153人 25.0%	32人 5.2%	69人 11.3%	613人 100.0%
効果的・効率的な行政運営	32人 5.2%	244人 39.8%	187人 30.5%	73人 11.9%	77人 12.6%	613人 100.0%
広域行政	63人 10.3%	350人 57.1%	111人 18.1%	28人 4.6%	61人 10.0%	613人 100.0%
情報化に対する行政の対応	28人 4.6%	289人 47.1%	177人 28.9%	32人 5.2%	87人 14.2%	613人 100.0%
地方創生の実現に向けて	34人 5.5%	227人 37.0%	228人 37.2%	67人 10.9%	57人 9.3%	613人 100.0%

市の施策の満足度

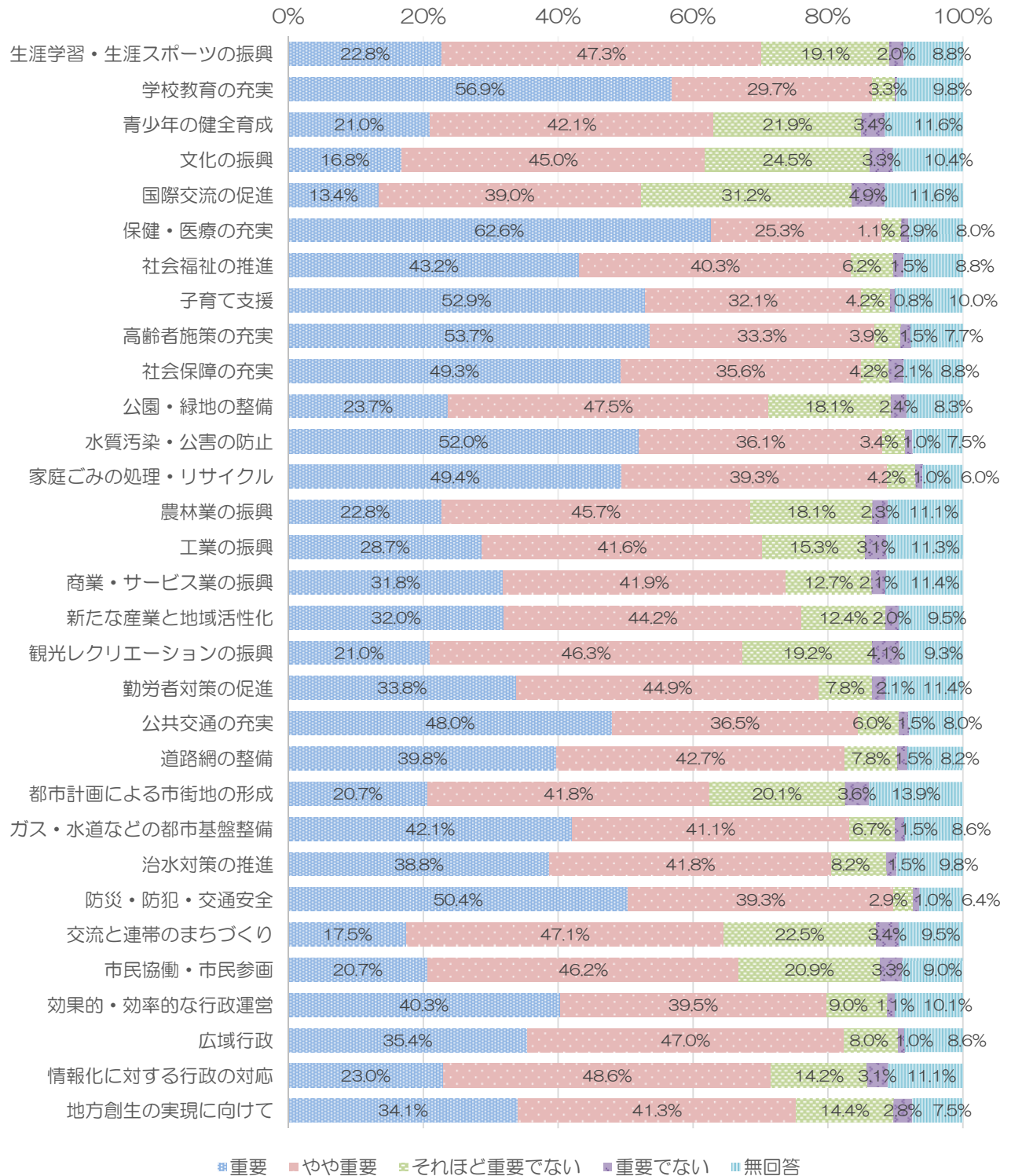


『重要度』

施策	重要	やや重要	それほど重要でない	重要でない	無回答	合計
生涯学習・生涯スポーツの推進	140人 22.8%	290人 47.3%	117人 19.1%	12人 2.0%	54人 8.8%	613人 100.0%
学校教育の充実	349人 56.9%	182人 29.7%	20人 3.3%	2人 0.3%	60人 9.8%	613人 100.0%
青少年の健全育成	129人 21.0%	258人 42.1%	134人 21.9%	21人 3.4%	71人 11.6%	613人 100.0%
文化の振興	103人 16.8%	276人 45.0%	150人 24.5%	20人 3.3%	64人 10.4%	613人 100.0%
国際交流の促進	82人 13.4%	239人 39.0%	191人 31.2%	30人 4.9%	71人 11.6%	613人 100.0%
保健・医療の充実	384人 62.6%	155人 25.3%	18人 2.9%	7人 1.1%	49人 8.0%	613人 100.0%
社会福祉の推進	265人 43.2%	247人 40.3%	38人 6.2%	9人 1.5%	54人 8.8%	613人 100.0%
子育て支援	324人 52.9%	197人 32.1%	26人 4.2%	5人 0.8%	61人 10.0%	613人 100.0%
高齢者施策の充実	329人 53.7%	204人 33.3%	24人 3.9%	9人 1.5%	47人 7.7%	613人 100.0%
社会保障の充実	302人 49.3%	218人 35.6%	26人 4.2%	13人 2.1%	54人 8.8%	613人 100.0%
公園・緑地の整備	145人 23.7%	291人 47.5%	111人 18.1%	15人 2.4%	51人 8.3%	613人 100.0%
水質汚染・公害の防止	319人 52.0%	221人 36.1%	21人 3.4%	6人 1.0%	46人 7.5%	613人 100.0%
家庭ごみの処理・リサイクル	303人 49.4%	241人 39.3%	26人 4.2%	6人 1.0%	37人 6.0%	613人 100.0%
農林業の振興	140人 22.8%	280人 45.7%	111人 18.1%	14人 2.3%	68人 11.1%	613人 100.0%
工業の振興	176人 28.7%	255人 41.6%	94人 15.3%	19人 3.1%	69人 11.3%	613人 100.0%
商業・サービス業の振興	195人 31.8%	257人 41.9%	78人 12.7%	13人 2.1%	70人 11.4%	613人 100.0%
新たな産業と地域活性化	196人 32.0%	271人 44.2%	76人 12.4%	12人 2.0%	58人 9.5%	613人 100.0%

施策	重要	やや重要	それほど重要でない	重要でない	無回答	合計
観光レクリエーションの振興	129人 21.0%	284人 46.3%	118人 19.2%	25人 4.1%	57人 9.3%	613人 100.0%
勤労者対策の促進	207人 33.8%	275人 44.9%	48人 7.8%	13人 2.1%	70人 11.4%	613人 100.0%
公共交通の充実	294人 48.0%	224人 36.5%	37人 6.0%	9人 1.5%	49人 8.0%	613人 100.0%
道路網の整備	244人 39.8%	262人 42.7%	48人 7.8%	9人 1.5%	50人 8.2%	613人 100.0%
都市計画による市街地の形成	127人 20.7%	256人 41.8%	123人 20.1%	22人 3.6%	85人 13.9%	613人 100.0%
ガス・水道などの都市基盤整備	258人 42.1%	252人 41.1%	41人 6.7%	9人 1.5%	53人 8.6%	613人 100.0%
治水対策の推進	238人 38.8%	256人 41.8%	50人 8.2%	9人 1.5%	60人 9.8%	613人 100.0%
防災・防犯・交通安全	309人 50.4%	241人 39.3%	18人 2.9%	6人 1.0%	39人 6.4%	613人 100.0%
交流と連帯のまちづくり	107人 17.5%	289人 47.1%	138人 22.5%	21人 3.4%	58人 9.5%	613人 100.0%
市民協働・市民参画	127人 20.7%	283人 46.2%	128人 20.9%	20人 3.3%	55人 9.0%	613人 100.0%
効果的・効率的な行政運営	247人 40.3%	242人 39.5%	55人 9.0%	7人 1.1%	62人 10.1%	613人 100.0%
広域行政	217人 35.4%	288人 47.0%	49人 8.0%	6人 1.0%	53人 8.6%	613人 100.0%
情報化に対する行政の対応	141人 23.0%	298人 48.6%	87人 14.2%	19人 3.1%	68人 11.1%	613人 100.0%
地方創生の実現に向けて	209人 34.1%	253人 41.3%	88人 14.4%	17人 2.8%	46人 7.5%	613人 100.0%


市の施策の重要度



11 自由意見について

【問28】 今後の東金市についての市政に対するアイディアやご意見等がありましたら、ご記入ください。

自由意見記入欄には、194 名の方から、268 項目の意見を頂きました。
 自由意見の概要については別冊を参照してください。

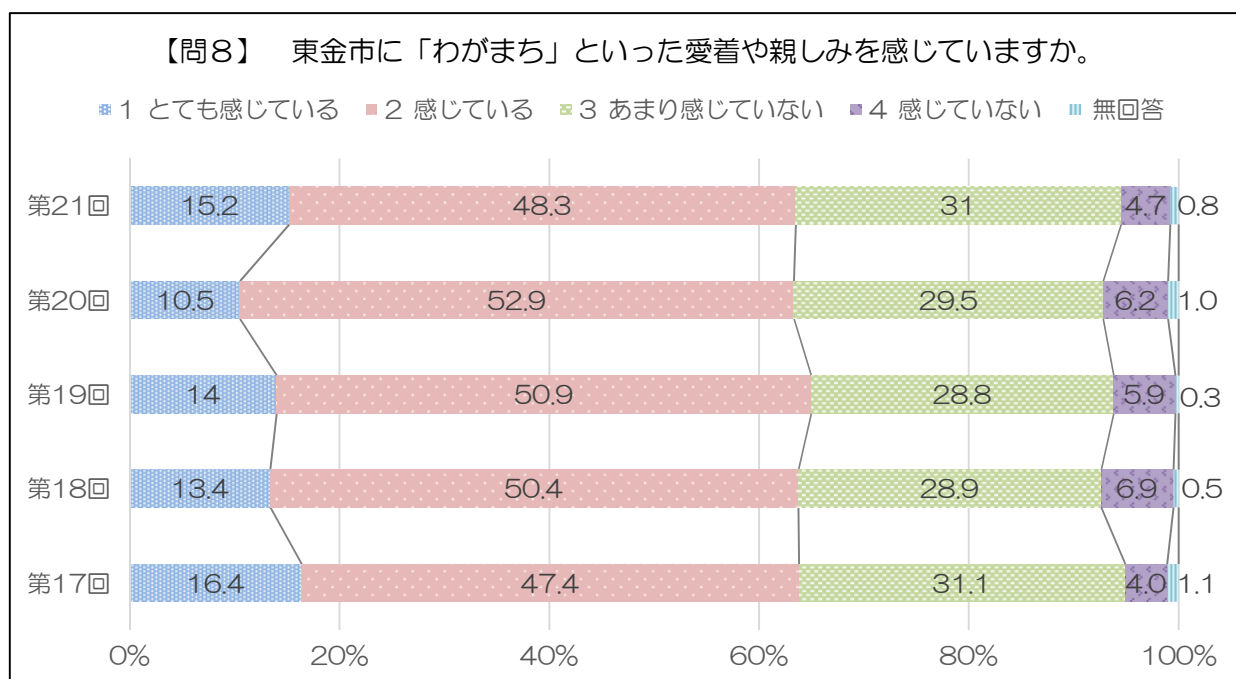


第3章 分析結果

1 東金市の住みごころなどについて

(1) 問8 東金市への愛着度

◆ 63.5%の方が東金市への愛着を持っている。



【市長目標】 東金市に愛着と親しみを感じている度数 67.9%以上

	愛着と親しみを感じている度数		愛着と親しみを感じていない度数	
	全体	5年以上居住	全体	5年以上居住
第21回 H29.6	63.5%	65.4%	35.7%	33.9%
第20回 H28.7	63.4%	66.0%	35.7%	33.4%
第19回 H27.6	64.9%	66.7%	34.7%	33.0%
第18回 H26.7	63.8%	66.3%	35.7%	33.5%
第17回 H25.8	63.8%	66.3%	35.1%	33.3%

【全体比較】

東金市への愛着について、「とても感じている」「感じている」と回答した方は合わせて63.5%であり、昨年度よりも0.1%上昇している。しかし、市長目標値の67.9%には達していない。愛着度の一層の向上に努める必要がある。

(単位：人・%)

		回答者総数 (人)	1 と 感じて いない	2 感 じて いる	愛着を感じ ていない	3 あ まり感 じてい ない	4 ま り感 じてい ない	い 愛着を感じ ていない	無 回答
全体		613	15.2%	48.3%	63.5%	31.0%	4.7%	35.7%	0.8%
性別	男性	269	16.7%	47.6%	64.3%	31.6%	3.3%	34.9%	0.7%
	女性	339	14.2%	48.7%	62.8%	31.0%	5.6%	36.6%	0.6%
年代別	10歳代	9	11.1%	44.4%	55.6%	22.2%	22.2%	44.4%	0.0%
	20歳代	43	11.6%	41.9%	53.5%	41.9%	4.7%	46.5%	0.0%
	30歳代	76	11.8%	47.4%	59.2%	34.2%	6.6%	40.8%	0.0%
	40歳代	92	12.0%	50.0%	62.0%	31.5%	6.5%	38.0%	0.0%
	50歳代	99	17.2%	44.4%	61.6%	32.3%	5.1%	37.4%	1.0%
	60歳代	163	14.1%	49.7%	63.8%	31.9%	3.1%	35.0%	1.2%
	70歳以上	129	20.9%	51.9%	72.9%	24.0%	2.3%	26.4%	0.8%
職業別	農林業	18	22.2%	50.0%	72.2%	27.8%	0.0%	27.8%	0.0%
	自営業	50	20.0%	52.0%	72.0%	24.0%	2.0%	26.0%	2.0%
	会社員・公務員	175	12.0%	51.4%	63.4%	32.0%	4.0%	36.0%	0.6%
	会社・団体の役員	20	15.0%	35.0%	50.0%	40.0%	5.0%	45.0%	5.0%
	パート、アルバイト	99	14.1%	45.5%	59.6%	34.3%	6.1%	40.4%	0.0%
	学生	19	10.5%	36.8%	47.4%	42.1%	10.5%	52.6%	0.0%
	家事専業	75	12.0%	53.3%	65.3%	26.7%	8.0%	34.7%	0.0%
	無職	126	19.0%	50.0%	69.0%	26.2%	4.0%	30.2%	0.8%
	その他	27	22.2%	33.3%	55.6%	44.4%	0.0%	44.4%	0.0%
居住年別	5年未満	38	0.0%	36.8%	36.8%	50.0%	13.2%	63.2%	0.0%
	5～10年未満	41	14.6%	43.9%	58.5%	36.6%	4.9%	41.5%	0.0%
	10～20年未満	104	4.8%	49.0%	53.8%	41.3%	4.8%	46.2%	0.0%
	20～30年未満	168	14.9%	45.2%	60.1%	34.5%	5.4%	39.9%	0.0%
	30年以上	259	22.0%	52.5%	74.5%	20.8%	3.1%	23.9%	1.5%
地域別	東金地区【上宿/岩崎/新宿/谷】	63	23.8%	44.4%	68.3%	20.6%	9.5%	30.2%	1.6%
	東金地区【日吉台/八坂台】	47	10.6%	51.1%	61.7%	31.9%	6.4%	38.3%	0.0%
	嶺南地区【北之幸谷/堀上/川場/押堀】	66	15.2%	50.0%	65.2%	31.8%	3.0%	34.8%	0.0%
	城西地区【砂郷/台方/大豆谷】	31	12.9%	48.4%	61.3%	35.5%	0.0%	35.5%	3.2%
	田間地区	81	11.1%	51.9%	63.0%	35.8%	1.2%	37.0%	0.0%
	公平地区	58	15.5%	51.7%	67.2%	24.1%	8.6%	32.8%	0.0%
	豊成地区	62	19.4%	41.9%	61.3%	33.9%	3.2%	37.1%	1.6%
	正気地区	77	16.9%	46.8%	63.6%	31.2%	5.2%	36.4%	0.0%
	福岡地区	36	19.4%	44.4%	63.9%	30.6%	2.8%	33.3%	2.8%
	大和地区	46	8.7%	58.7%	67.4%	28.3%	4.3%	32.6%	0.0%
	丘山地区	26	11.5%	38.5%	50.0%	42.3%	7.7%	50.0%	0.0%
	源地区	15	6.7%	46.7%	53.3%	46.7%	0.0%	46.7%	0.0%

【 特徴 】

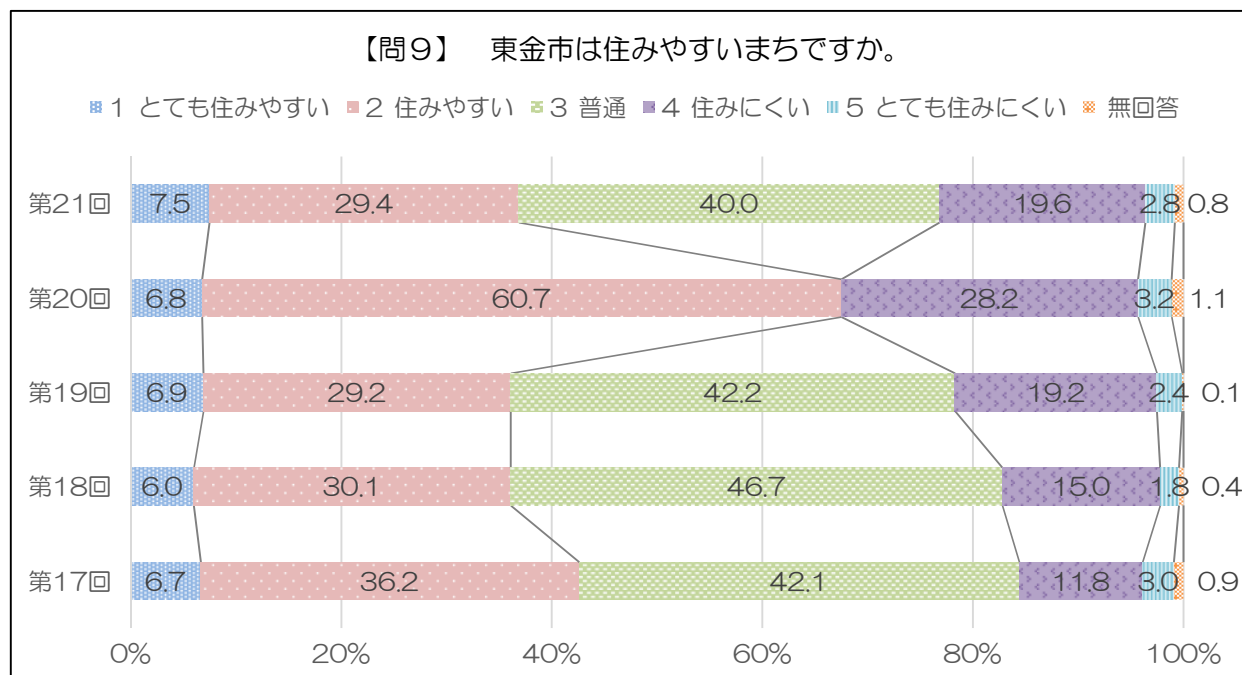
- ・居住年数が長いほど、東金市に対して「愛着を感じている」と回答する割合が高い傾向にある。
- ・居住年5年未満では、「愛着を感じていない」と回答した方が上回っている。
- ・農林業、自営業の方は、「愛着を感じている」と回答する方の割合が70%を超える。
- ・学生の方は、半数以上が「愛着を感じていない」と回答している。
- ・どの地域においても、半数以上の方が「愛着を感じている」と回答している。

【 対策 】

- ・転入者に定住してもらうため、ご意見を参考にし、市のサービス及びそのPRを一層充実させる必要がある。
- ・将来の東金市を担う学生に愛着を持ってもらえるよう、市の魅力を一層高める必要がある。

(2) 問9 住みやすさ

◆ 36.9%の方が「東金市は住みやすい」と感じている。



※第20回では「普通」の選択肢を消去しました。

【市長目標】 東金市を住みやすいと感じている度数 39.3%以上

	住みやすいと感じている度数		住みにくいとと感じている度数	
	全体	5年以上居住	全体	5年以上居住
第21回 H29.6	36.9%	37.1%	22.3%	22.6%
第20回 H28.7	67.5%	68.4%	31.4%	31.0%
第19回 H27.6	36.1%	35.8%	21.6%	22.0%
第18回 H26.7	36.2%	37.1%	16.8%	16.0%
第17回 H25.8	42.9%	42.4%	14.0%	14.1%

【全体比較】

前回調査と比べ、「とても住みやすい」と回答した方の割合が高くなった。住みにくいとと感じている方の割合を低くし、市長目標を達成できるよう、市の魅力を一層高める必要がある。

(単位：人・%)

		回答者総数(人)	1 とても住み やすい	2 住みやすい	3 普通	4 住みにくい	5 とても住み にくい	住みにくいと感じ ている	無回答	
全体		613	7.5%	29.4%	36.9%	40.0%	19.6%	28%	22.3%	0.8%
性別	男性	269	8.2%	31.2%	39.4%	40.9%	16.0%	2.6%	18.6%	1.1%
	女性	339	7.1%	28.0%	35.1%	39.5%	22.4%	2.7%	25.1%	0.3%
年代別	10歳代	9	0.0%	44.4%	44.4%	11.1%	44.4%	0.0%	44.4%	0.0%
	20歳代	43	9.3%	25.6%	34.9%	41.9%	20.9%	2.3%	23.3%	0.0%
	30歳代	76	3.9%	31.6%	35.5%	48.7%	13.2%	2.6%	15.8%	0.0%
	40歳代	92	4.3%	33.7%	38.0%	34.8%	21.7%	4.3%	26.1%	1.1%
	50歳代	99	7.1%	23.2%	30.3%	38.4%	26.3%	4.0%	30.3%	1.0%
	60歳代	163	8.0%	21.5%	29.4%	47.2%	19.6%	2.5%	22.1%	1.2%
	70歳以上	129	11.6%	40.3%	51.9%	32.6%	14.7%	0.8%	15.5%	0.0%
職業別	農林業	18	11.1%	27.8%	38.9%	50.0%	11.1%	0.0%	11.1%	0.0%
	自営業	50	10.0%	42.0%	52.0%	32.0%	16.0%	0.0%	16.0%	0.0%
	会社員・公務員	175	5.7%	36.0%	41.7%	42.9%	13.1%	1.7%	14.9%	0.6%
	会社・団体の役員	20	5.0%	15.0%	20.0%	40.0%	20.0%	15.0%	35.0%	5.0%
	パート、アルバイト	99	8.1%	21.2%	29.3%	42.4%	26.3%	1.0%	27.3%	1.0%
	学生	19	5.3%	26.3%	31.6%	15.8%	47.4%	5.3%	52.6%	0.0%
	家事専業	75	5.3%	33.3%	38.7%	34.7%	18.7%	8.0%	26.7%	0.0%
	無職	126	11.1%	27.0%	38.1%	39.7%	20.6%	1.6%	22.2%	0.0%
	その他	27	3.7%	11.1%	14.8%	55.6%	25.9%	0.0%	25.9%	3.7%
居住年別	5年未満	38	5.3%	31.6%	36.8%	44.7%	15.8%	2.6%	18.4%	0.0%
	5～10年未満	41	7.3%	24.4%	31.7%	41.5%	17.1%	7.3%	24.4%	2.4%
	10～20年未満	104	1.9%	31.7%	33.7%	37.5%	25.0%	3.8%	28.8%	0.0%
	20～30年未満	168	4.8%	26.2%	31.0%	38.7%	28.0%	1.8%	29.8%	0.6%
	30年以上	259	12.0%	31.3%	43.2%	40.9%	12.7%	2.3%	15.1%	0.8%
地域別	東金地区【上宿/岩崎/新宿/谷】	63	11.1%	31.7%	42.9%	38.1%	11.1%	4.8%	15.9%	3.2%
	東金地区【日吉台/八坂台】	47	6.4%	21.3%	27.7%	31.9%	34.0%	6.4%	40.4%	0.0%
	嶺南地区【北之幸谷/堀上/川場/押堀】	66	7.6%	34.8%	42.4%	39.4%	15.2%	1.5%	16.7%	1.5%
	城西地区【砂郷/台方/大豆谷】	31	9.7%	22.6%	32.3%	41.9%	25.8%	0.0%	25.8%	0.0%
	田間地区	81	4.9%	43.2%	48.1%	35.8%	12.3%	3.7%	16.0%	0.0%
	公平地区	58	6.9%	32.8%	39.7%	39.7%	15.5%	3.4%	19.0%	1.7%
	豊成地区	62	9.7%	29.0%	38.7%	41.9%	17.7%	1.6%	19.4%	0.0%
	正気地区	77	13.0%	22.1%	35.1%	44.2%	19.5%	1.3%	20.8%	0.0%
	福岡地区	36	8.3%	30.6%	38.9%	27.8%	30.6%	2.8%	33.3%	0.0%
	大和地区	46	2.2%	26.1%	28.3%	47.8%	21.7%	2.2%	23.9%	0.0%
	丘山地区	26	0.0%	23.1%	23.1%	50.0%	26.9%	0.0%	26.9%	0.0%
	源地区	15	0.0%	0.0%	0.0%	60.0%	40.0%	0.0%	40.0%	0.0%

【特徴】

- ・源地区では、住みやすいと感じている方は0.0%であった。一方、住みにくと感じている方は40%以上上っている。

【対策】

- ・属性ごとの開きが特に大きいのは地区別である。郊外での不便を解消するためのサービスを充実させる必要がある。

(3) 問10 住みにくいと回答した理由

- ◆ 問9において、「住みにくい」または「とても住みにくい」と回答した方が、なぜそのように回答したかの理由。

		回答者総数(人)	1 買い物等の日常生活が不便	2 通勤・通学が不便	3 交通の便が良くない	4 保健・医療・介護施設が不十分	5 子育て支援が充実していない	6 道路が整備されていない
全体		137	22.6%	24.8%	50.4%	17.5%	7.3%	14.6%
性別	男性	50	20.0%	26.0%	50.0%	22.0%	4.0%	16.0%
	女性	85	24.7%	24.7%	51.8%	15.3%	9.4%	14.1%
年代別	10歳代	4	25.0%	10.0%	75.0%	25.0%	0.0%	25.0%
	20歳代	10	10.0%	70.0%	70.0%	0.0%	10.0%	10.0%
	30歳代	12	8.3%	16.7%	41.7%	16.7%	33.3%	16.7%
	40歳代	24	16.7%	29.2%	45.8%	8.3%	8.3%	29.2%
	50歳代	30	16.7%	33.3%	43.3%	33.3%	0.0%	3.3%
	60歳代	36	30.6%	11.1%	52.8%	19.4%	5.6%	11.1%
	70歳以上	20	40.0%	0.0%	55.0%	10.0%	5.0%	20.0%
職業別	農林業	2	100%	50.0%	50.0%	0.0%	0.0%	0.0%
	自営業	8	25.0%	0.0%	75.0%	12.5%	0.0%	0.0%
	会社員・公務員	26	15.4%	42.3%	46.2%	19.2%	7.7%	11.5%
	会社・団体の役員	7	42.9%	14.3%	42.9%	42.9%	0.0%	14.3%
	パート、アルバイト	27	14.8%	33.3%	37.0%	14.8%	11.1%	11.1%
	学生	10	20.0%	80.0%	70.0%	10.0%	10.0%	10.0%
	家事専業	20	100%	15.0%	60.0%	20.0%	15.0%	20.0%
	無職	28	32.1%	0.0%	46.4%	10.7%	3.6%	17.9%
	その他	7	28.6%	14.3%	57.1%	42.9%	0.0%	42.9%
居住年別	5年未満	7	28.6%	14.3%	42.9%	0.0%	28.6%	57.1%
	5~10年未満	10	0.0%	10.0%	50.0%	40.0%	20.0%	30.0%
	10~20年未満	30	23.3%	43.3%	46.7%	16.7%	3.3%	20.0%
	20~30年未満	50	22.0%	26.0%	66.0%	10.0%	2.0%	4.0%
	30年以上	39	25.6%	15.4%	33.3%	25.6%	10.3%	12.8%
地域別	東金地区【上宿/岩崎/新宿/谷】	10	10.0%	20.0%	40.0%	20.0%	10.0%	10.0%
	東金地区【日吉台/八坂台】	19	10.5%	26.3%	42.1%	10.5%	10.5%	0.0%
	嶺南地区【北之幸谷/堀上/川場/押堀】	11	0.0%	0.0%	63.6%	0.0%	0.0%	36.4%
	城西地区【砂郷/台方/大豆谷】	8	37.5%	0.0%	25.0%	37.5%	12.5%	12.5%
	田間地区	13	15.4%	38.5%	61.5%	15.4%	7.7%	15.4%
	公平地区	11	18.2%	27.3%	27.3%	18.2%	0.0%	27.3%
	豊成地区	12	16.7%	41.7%	66.7%	25.0%	8.3%	33.3%
	正気地区	16	25.0%	37.5%	56.3%	12.5%	6.3%	25.0%
	福岡地区	12	41.7%	33.3%	58.3%	16.7%	25.0%	0.0%
	大和地区	11	36.4%	18.2%	45.5%	18.2%	0.0%	0.0%
	丘山地区	7	28.6%	14.3%	28.6%	14.3%	0.0%	0.0%
	源地区	6	66.7%	16.7%	83.3%	33.3%	0.0%	16.7%

【特徴】

- 半数以上の方が「交通の便が良くない」を選択しており、次いで「まちに発展性がない」、「まちに魅力や活気がない」が多くなっている。
- 「交通の便が良くない」を年代別に見ると、特に10代、20代が多い。また、自営業、学生も多い。

(単位：人・%)

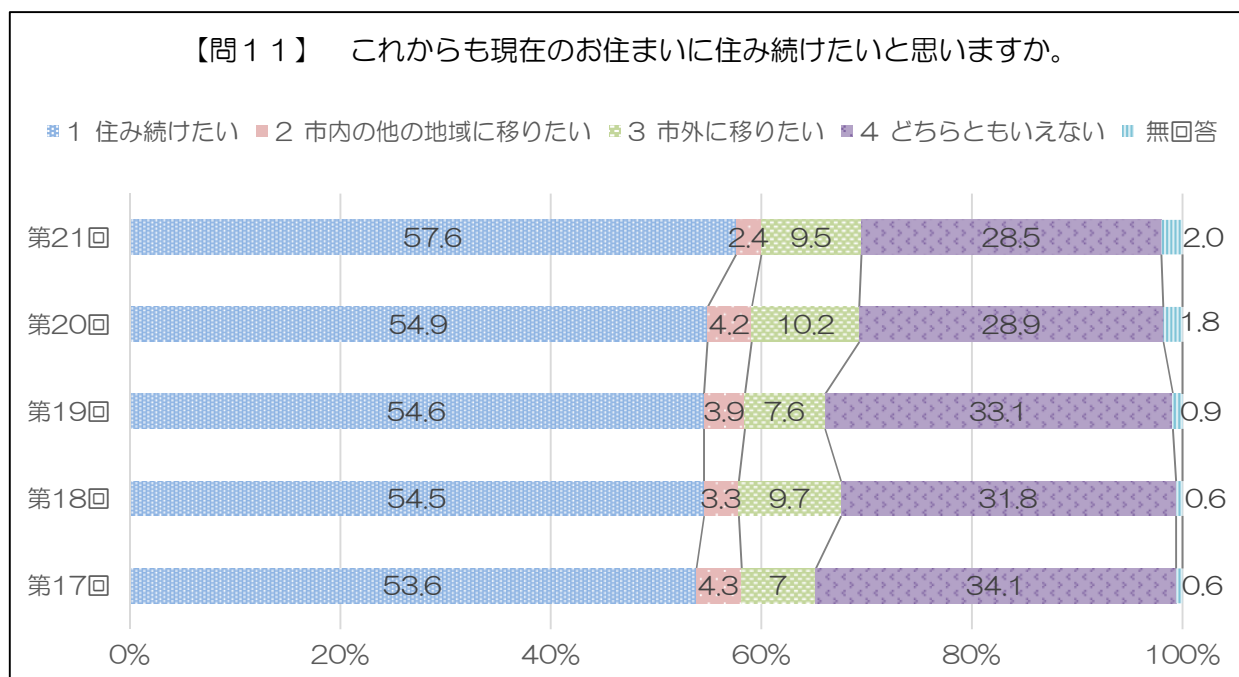
7	8	9	10	11	12	13	14	15
教育などの子育て環境が充実していない	公民館や図書館などの文化施設が不十分	体育館やグラウンドなどのスポーツ施設が不十分	まことに魅力や活気がない	公園・広場など憩いの場が不十分	余暇を楽しむ施設が不十分	近所つきあいなどの人間関係	まことに発展性がない	その他
36%	29%	29%	32.1%	66%	109%	88%	328%	4.4%
4.0%	8.0%	2.0%	34.0%	2.0%	8.0%	10.0%	36.0%	4.0%
3.5%	0.0%	3.5%	30.6%	8.2%	12.9%	8.2%	30.6%	4.7%
25.0%	0.0%	0.0%	0.0%	0.0%	25.0%	0.0%	0.0%	0.0%
0.0%	0.0%	30.0%	30.0%	0.0%	10.0%	0.0%	20.0%	0.0%
8.3%	0.0%	8.3%	25.0%	16.7%	16.7%	8.3%	58.3%	0.0%
8.3%	0.0%	0.0%	33.3%	12.5%	8.3%	4.2%	16.7%	12.5%
3.3%	6.7%	0.0%	30.0%	3.3%	10.0%	3.3%	33.3%	6.7%
0.0%	5.6%	0.0%	41.7%	2.8%	13.9%	11.1%	38.9%	0.0%
0.0%	0.0%	0.0%	30.0%	10.0%	5.0%	25.0%	40.0%	5.0%
0.0%	0.0%	0.0%	0.0%	0.0%	0.0%	0.0%	0.0%	0.0%
0.0%	12.5%	0.0%	12.5%	12.5%	25.0%	12.5%	37.5%	0.0%
3.8%	0.0%	7.7%	34.6%	7.7%	11.5%	0.0%	26.9%	0.0%
14.3%	14.3%	0.0%	57.1%	0.0%	28.6%	0.0%	28.6%	0.0%
7.4%	0.0%	7.4%	37.0%	11.1%	0.0%	3.7%	44.4%	3.7%
10.0%	0.0%	0.0%	20.0%	0.0%	10.0%	0.0%	20.0%	0.0%
0.0%	0.0%	0.0%	25.0%	10.0%	30.0%	5.0%	30.0%	10.0%
0.0%	7.1%	0.0%	35.7%	3.6%	3.6%	21.4%	39.3%	7.1%
0.0%	0.0%	0.0%	42.9%	0.0%	0.0%	28.6%	28.6%	14.3%
0.0%	0.0%	14.3%	28.6%	0.0%	14.3%	0.0%	28.6%	14.3%
10.0%	10.0%	0.0%	30.0%	10.0%	10.0%	10.0%	30.0%	10.0%
10.0%	3.3%	6.7%	26.7%	6.7%	13.3%	6.7%	23.3%	0.0%
0.0%	2.0%	2.0%	36.0%	6.0%	12.0%	10.0%	36.0%	8.0%
2.6%	2.6%	0.0%	33.3%	7.7%	7.7%	7.7%	38.5%	0.0%
0.0%	0.0%	0.0%	30.0%	10.0%	10.0%	0.0%	10.0%	0.0%
5.3%	10.5%	0.0%	26.3%	0.0%	10.5%	15.8%	31.6%	0.0%
0.0%	0.0%	9.1%	27.3%	9.1%	18.2%	9.1%	54.5%	9.1%
12.5%	0.0%	0.0%	75.0%	12.5%	12.5%	0.0%	25.0%	0.0%
0.0%	0.0%	7.7%	23.1%	7.7%	15.4%	0.0%	38.5%	0.0%
9.1%	0.0%	0.0%	27.3%	9.1%	0.0%	9.1%	45.5%	0.0%
8.3%	0.0%	8.3%	50.0%	8.3%	8.3%	0.0%	25.0%	0.0%
0.0%	0.0%	6.3%	25.0%	18.8%	12.5%	12.5%	31.3%	18.8%
0.0%	8.3%	0.0%	25.0%	0.0%	16.7%	16.7%	8.3%	0.0%
0.0%	9.1%	0.0%	27.3%	0.0%	9.1%	9.1%	63.6%	18.2%
14.3%	0.0%	0.0%	42.9%	0.0%	14.3%	0.0%	42.9%	0.0%
0.0%	0.0%	0.0%	33.3%	0.0%	0.0%	33.3%	16.7%	0.0%

【対策】

- もっとも多くの方が回答した「交通の便が良くない」という点を解消するためには、都心へのアクセスが快適になるよう、国土交通省、JR 東日本本社・千葉支社への要望活動や高速バス増便に向けての調整を続けていく必要がある。また、市内移動が快適になるよう、市内循環バスや乗合タクシー等の充実に努める。

(4) 問11 定住意向

- ◆ 市内に住み続けたいと考えている市民は60.0%となっており、市外に移りたいと考えている市民は9.5%となっている。



※第19回まで設けていた「その他」という選択肢は、このグラフでは「どちらともいえない」に含んでいます。

【市長目標】 東金市に住み続けたいと感じている度数 62.7%以上

	住み続けたいと考えている度数		市外に移転したいと考えている度数	
	全体	5年以上居住	全体	5年以上居住
第21回 H29.6	60.0%	60.7%	9.5%	8.9%
第20回 H28.7	59.1%	60.3%	10.2%	10.0%
第19回 H27.6	58.5%	59.5%	7.6%	7.1%
第18回 H26.7	57.8%	59.0%	9.7%	9.4%
第17回 H25.8	57.9%	58.2%	7.0%	6.8%

【全体比較】

定住意向については、「住み続けたい」が57.6%、「市内の他の地域へ移転したい」が2.4%となっており、合わせて60.0%の方が東金市への定住意向を持っていることが分かる。定住意向を示した割合は、増加傾向にある。

(単位：人・%)

		回答者総数(人)	1 い 住み続けた	2 区内移動 市内の他 地	3 住み続けたいと感 じている	4 たい 市外に移り	5 いそいそと いそいそと	無回答
全体		613	57.6%	2.4%	60.0%	9.5%	28.5%	2.0%
性別	男性	269	62.5%	1.9%	64.3%	7.4%	26.8%	1.5%
	女性	339	53.7%	2.9%	56.6%	11.2%	30.4%	1.8%
年代別	10歳代	9	33.3%	0.0%	33.3%	22.2%	44.4%	0.0%
	20歳代	43	30.2%	4.7%	34.9%	23.3%	39.5%	2.3%
	30歳代	76	53.9%	3.9%	57.9%	10.5%	30.3%	1.3%
	40歳代	92	60.9%	2.2%	63.0%	12.0%	23.9%	1.1%
	50歳代	99	48.5%	1.0%	49.5%	10.1%	39.4%	1.0%
	60歳代	163	59.5%	2.5%	62.0%	6.1%	30.1%	1.8%
	70歳以上	129	73.6%	2.3%	76.0%	5.4%	16.3%	2.3%
職業別	農林業	18	88.9%	0.0%	88.9%	0.0%	11.1%	0.0%
	自営業	50	80.0%	0.0%	80.0%	0.0%	20.0%	0.0%
	会社員・公務員	175	58.9%	3.4%	62.3%	8.6%	28.0%	1.1%
	会社・団体の役員	20	40.0%	0.0%	40.0%	15.0%	40.0%	5.0%
	パート、アルバイト	99	52.5%	3.0%	55.6%	16.2%	26.3%	2.0%
	学生	19	21.1%	0.0%	21.1%	31.6%	47.4%	0.0%
	家事専業	75	56.0%	1.3%	57.3%	10.7%	30.7%	1.3%
	無職	126	60.3%	4.0%	64.3%	5.6%	27.0%	3.2%
	その他	27	44.4%	0.0%	44.4%	11.1%	44.4%	0.0%
居住年別	5年未満	38	50.0%	2.6%	52.6%	18.4%	28.9%	0.0%
	5～10年未満	41	56.1%	0.0%	56.1%	7.3%	36.6%	0.0%
	10～20年未満	104	44.2%	1.9%	46.2%	17.3%	33.7%	2.9%
	20～30年未満	168	45.2%	2.4%	47.6%	12.5%	38.1%	1.8%
	30年以上	259	72.6%	3.1%	75.7%	3.5%	18.9%	1.9%
地域別	東金地区【上宿/岩崎/新宿/谷】	63	61.9%	4.8%	66.7%	4.8%	27.0%	1.6%
	東金地区【日吉台/八坂台】	47	44.7%	2.1%	46.8%	21.3%	31.9%	0.0%
	嶺南地区【北之幸谷/堀上/川場/押堀】	66	62.1%	3.0%	65.2%	9.1%	25.8%	0.0%
	城西地区【砂郷/台方/大豆谷】	31	51.6%	6.5%	58.1%	0.0%	38.7%	3.2%
	田間地区	81	70.4%	0.0%	70.4%	6.2%	22.2%	1.2%
	公平地区	58	53.4%	1.7%	55.2%	12.1%	31.0%	1.7%
	豊成地区	62	58.1%	3.2%	61.3%	6.5%	29.0%	3.2%
	正気地区	77	54.5%	0.0%	54.5%	11.7%	31.2%	2.6%
	福岡地区	36	47.2%	5.6%	52.8%	13.9%	27.8%	5.6%
	大和地区	46	60.9%	4.3%	65.2%	10.9%	21.7%	2.2%
	丘山地区	26	61.5%	0.0%	61.5%	7.7%	30.8%	0.0%
	源地区	15	46.7%	0.0%	46.7%	6.7%	46.7%	0.0%

【特徴】

- ・10代、20代の方の定住意向は40%を下回っている。
- ・職業別では、農林業の定住意向が非常に高い一方、学生の定住意向は約20%となっている。
- ・源地区、東金地区（日吉台/八坂台）で定住意向を示した方は50%を下回っている。

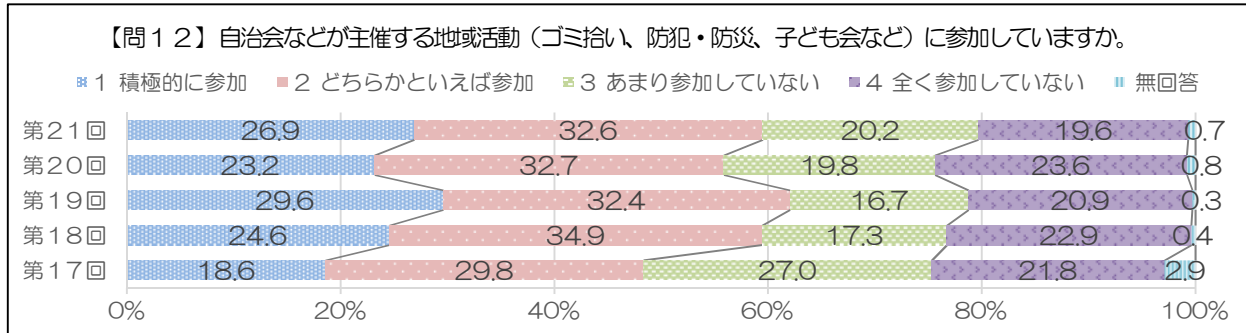
【対策】

- ・若年層が「住み続けたい」と思えるよう、市の魅力を高める施策の充実が必要である。
- ・学校卒業後、学生に市内に留まってもらうため、就業・創業支援等の施策の検討が必要である。
- ・転入者に定住してもらうため、ご意見を参考にし、市のサービス及びそのPRを一層充実させる必要がある。

2 生活や考え方について

(1) 問12 地域活動への参加状況

◆ 地域活動に積極的に参加する方、どちらかといえば参加する方は合計約60%であった。

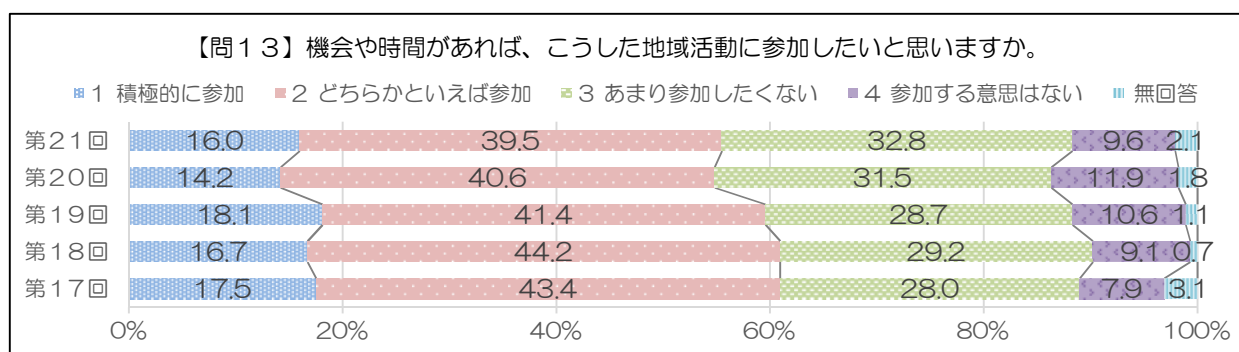


(単位：人・%)

		回答者総数 (人)	1 積極的に参加している	2 どちらかといえば参加している	参加している	3 あまり参加していない	4 まったく参加していない	参加していない	無回答
全体		613	26.9%	32.6%	59.5%	20.2%	19.6%	39.8%	0.7%
性別	男性	269	29.4%	32.0%	61.3%	21.9%	16.7%	38.7%	0.0%
	女性	339	25.4%	32.7%	58.1%	19.2%	22.1%	41.3%	0.6%
年代別	10歳代	9	11.1%	0.0%	11.1%	33.3%	55.6%	88.9%	0.0%
	20歳代	43	4.7%	4.7%	9.3%	27.9%	62.8%	90.7%	0.0%
	30歳代	76	10.5%	28.9%	39.5%	17.1%	43.4%	60.5%	0.0%
	40歳代	92	19.6%	37.0%	56.5%	25.0%	18.5%	43.5%	0.0%
	50歳代	99	32.3%	34.3%	66.7%	20.2%	13.1%	33.3%	0.0%
	60歳代	163	33.7%	37.4%	71.2%	18.4%	10.4%	28.8%	0.0%
	70歳以上	129	38.0%	36.4%	74.4%	17.8%	6.2%	24.0%	1.6%
職業別	農林業	18	44.4%	27.8%	72.2%	11.1%	11.1%	22.2%	5.6%
	自営業	50	38.0%	40.0%	78.0%	16.0%	6.0%	22.0%	0.0%
	会社員・公務員	175	20.6%	29.1%	49.7%	28.0%	22.3%	50.3%	0.0%
	会社・団体の役員	20	40.0%	35.0%	75.0%	15.0%	10.0%	25.0%	0.0%
	パート、アルバイト	99	20.2%	33.3%	53.5%	20.2%	26.3%	46.5%	0.0%
	学生	19	5.3%	5.3%	10.5%	26.3%	63.2%	89.5%	0.0%
	家事専業	75	34.7%	37.3%	72.0%	8.0%	20.0%	28.0%	0.0%
	無職	126	32.5%	33.3%	65.9%	22.2%	11.1%	33.3%	0.8%
	その他	27	22.2%	44.4%	66.7%	7.4%	25.9%	33.3%	0.0%
居住年別	5年未満	38	10.5%	23.7%	34.2%	21.1%	44.7%	65.8%	0.0%
	5~10年未満	41	17.1%	36.6%	53.7%	17.1%	29.3%	46.3%	0.0%
	10~20年未満	104	17.3%	34.6%	51.9%	28.8%	19.2%	48.1%	0.0%
	20~30年未満	168	24.4%	36.3%	60.7%	17.3%	22.0%	39.3%	0.0%
	30年以上	259	36.7%	30.1%	66.8%	18.9%	13.1%	32.0%	1.2%
地域別	東金地区【上宿/岩崎/新宿/谷】	63	22.2%	23.8%	46.0%	17.5%	34.9%	52.4%	1.6%
	東金地区【日吉台/八坂台】	47	14.9%	51.1%	66.0%	21.3%	12.8%	34.0%	0.0%
	嶺南地区【北之幸谷/堀上/川場/押堀】	66	31.8%	25.8%	57.6%	18.2%	22.7%	40.9%	1.5%
	城西地区【砂郷/台方/大豆】	31	12.9%	32.3%	45.2%	32.3%	22.6%	54.8%	0.0%
	田間地区	81	22.2%	28.4%	50.6%	25.9%	23.5%	49.4%	0.0%
	公平地区	58	29.3%	34.5%	63.8%	15.5%	19.0%	34.5%	1.7%
	豊成地区	62	22.6%	29.0%	51.6%	29.0%	19.4%	48.4%	0.0%
	正気地区	77	35.1%	40.3%	75.3%	10.4%	14.3%	24.7%	0.0%
	福岡地区	36	36.1%	25.0%	61.1%	16.7%	22.2%	38.9%	0.0%
	大和地区	46	32.6%	41.3%	73.9%	19.6%	6.5%	26.1%	0.0%
	丘山地区	26	26.9%	38.5%	65.4%	23.1%	11.5%	34.6%	0.0%
	源地区	15	40.0%	20.0%	60.0%	20.0%	20.0%	40.0%	0.0%

(2) 問13 地域活動への参加意思

◆ 55.5%以上の方は、何らかの地域活動に参加する意思を持っている。

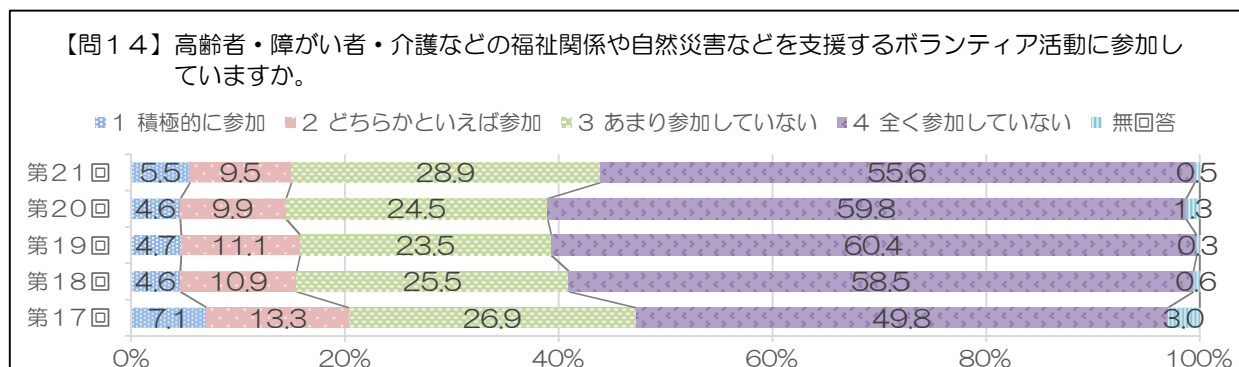


(単位：人・%)

		回答者総数(人)	1 積極的に参 加したい	2 どちらかと いえば参加 したい	参加したい	3 あまり参加 したくない	4 参加したい と思わない	参加したくない	無回答
全体		613	16.0%	39.5%	55.5%	32.8%	9.6%	42.4%	2.1%
性別	男性	269	19.7%	41.6%	61.3%	28.6%	8.6%	37.2%	1.5%
	女性	339	13.3%	37.8%	51.0%	36.3%	10.6%	46.9%	2.1%
年代別	10歳代	9	0.0%	44.4%	44.4%	55.6%	0.0%	55.6%	0.0%
	20歳代	43	4.7%	30.2%	34.9%	34.9%	30.2%	65.1%	0.0%
	30歳代	76	6.6%	40.8%	47.4%	36.8%	15.8%	52.6%	0.0%
	40歳代	92	7.6%	33.7%	41.3%	46.7%	12.0%	58.7%	0.0%
	50歳代	99	20.2%	41.4%	61.6%	29.3%	7.1%	36.4%	2.0%
	60歳代	163	23.3%	43.6%	66.9%	26.4%	5.5%	31.9%	1.2%
	70歳以上	129	20.2%	39.5%	59.7%	29.5%	5.4%	34.9%	5.4%
職業別	農林業	18	33.3%	27.8%	61.1%	38.9%	0.0%	38.9%	0.0%
	自営業	50	24.0%	44.0%	68.0%	26.0%	4.0%	30.0%	2.0%
	会社員・公務員	175	12.6%	41.1%	53.7%	34.3%	12.0%	46.3%	0.0%
	会社・団体の役員	20	25.0%	45.0%	70.0%	25.0%	0.0%	25.0%	5.0%
	パート、アルバイト	99	12.1%	31.3%	43.4%	43.4%	11.1%	54.5%	2.0%
	学生	19	0.0%	42.1%	42.1%	42.1%	15.8%	57.9%	0.0%
	家事専業	75	12.0%	48.0%	60.0%	26.7%	12.0%	38.7%	1.3%
	無職 その他	126 27	21.4% 18.5%	40.5% 29.6%	61.9% 48.1%	26.2% 40.7%	7.1% 11.1%	33.3% 51.9%	4.8% 0.0%
居住年別	5年未満	38	13.2%	31.6%	44.7%	34.2%	21.1%	55.3%	0.0%
	5~10年未満	41	7.3%	43.9%	51.2%	36.6%	7.3%	43.9%	4.9%
	10~20年未満	104	9.6%	42.3%	51.9%	36.5%	10.6%	47.1%	1.0%
	20~30年未満	168	14.3%	37.5%	51.8%	35.7%	12.5%	48.2%	0.0%
	30年以上	259	21.6%	40.5%	62.2%	28.2%	6.2%	34.4%	3.5%
地域別	東金地区【上宿/岩崎/新宿/谷】	63	12.7%	39.7%	52.4%	31.7%	11.1%	42.9%	4.8%
	東金地区【日吉台/八坂台】	47	14.9%	53.2%	68.1%	21.3%	8.5%	29.8%	2.1%
	嶺南地区【北之幸谷/堀上/川場/押堀】	66	16.7%	36.4%	53.0%	37.9%	6.1%	43.9%	3.0%
	城西地区【砂郷/台方/大豆谷】	31	9.7%	48.4%	58.1%	38.7%	3.2%	41.9%	0.0%
	田間地区	81	11.1%	32.1%	43.2%	40.7%	14.8%	55.6%	1.2%
	公平地区	58	12.1%	32.8%	44.8%	37.9%	13.8%	51.7%	3.4%
	豊成地区	62	17.7%	41.9%	59.7%	33.9%	4.8%	38.7%	1.6%
	正気地区	77	23.4%	39.0%	62.3%	28.6%	7.8%	36.4%	1.3%
	福岡地区	36	25.0%	41.7%	66.7%	22.2%	11.1%	33.3%	0.0%
	大和地区	46	15.2%	43.5%	58.7%	30.4%	8.7%	39.1%	2.2%
	丘山地区	26	15.4%	42.3%	57.7%	34.6%	7.7%	42.3%	0.0%
	源地区	15	20.0%	33.3%	53.3%	33.3%	13.3%	46.7%	0.0%

(3) 問14 ボランティア活動への参加状況

- ◆ 福祉関係や自然災害などを支援するボランティア活動に積極的に参加する方、どちらかといえば参加する方は合計で 15.0%であった。

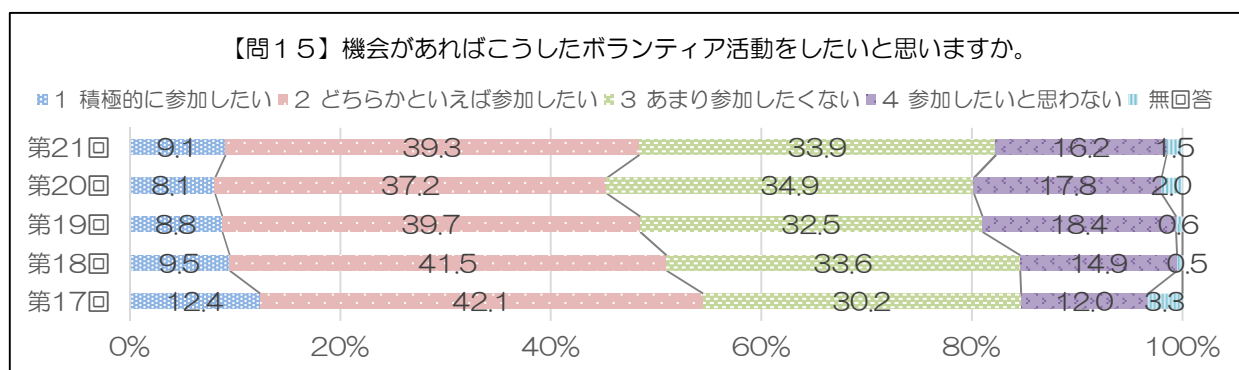


(単位：人・%)

		回答者総数 (人)	1 積極的 に参加 している	2 どちら かとい えば参 加して いる	参加 してい る	3 あま り参 加し てい ない	4 ま った く参 加し てい ない	参加 して い ない	無 回 答
全体		613	5.5%	9.5%	15.0%	28.9%	55.6%	84.5%	0.5%
性別	男性	269	4.8%	10.4%	15.2%	27.1%	57.6%	84.8%	0.0%
	女性	339	6.2%	8.8%	15.0%	30.1%	54.6%	84.7%	0.3%
年代別	10歳代	9	11.1%	11.1%	22.2%	44.4%	33.3%	77.8%	0.0%
	20歳代	43	4.7%	4.7%	9.3%	25.6%	65.1%	90.7%	0.0%
	30歳代	76	3.9%	10.5%	14.5%	21.1%	64.5%	85.5%	0.0%
	40歳代	92	4.3%	3.3%	7.6%	22.8%	69.6%	92.4%	0.0%
	50歳代	99	5.1%	8.1%	13.1%	31.3%	54.5%	85.9%	1.0%
	60歳代	163	4.9%	12.3%	17.2%	31.3%	51.5%	82.8%	0.0%
	70歳以上	129	8.5%	12.4%	20.9%	33.3%	45.7%	79.1%	0.0%
職業別	農林業	18	5.6%	16.7%	22.2%	38.9%	38.9%	77.8%	0.0%
	自営業	50	4.0%	12.0%	16.0%	40.0%	44.0%	84.0%	0.0%
	会社員・公務員	175	2.9%	7.4%	10.3%	24.6%	64.6%	89.1%	0.6%
	会社・団体の役員	20	10.0%	15.0%	25.0%	35.0%	40.0%	75.0%	0.0%
	パート、アルバイト	99	6.1%	6.1%	12.1%	23.2%	64.6%	87.9%	0.0%
	学生	19	10.5%	15.8%	26.3%	31.6%	42.1%	73.7%	0.0%
	家事専業	75	4.0%	6.7%	10.7%	41.3%	48.0%	89.3%	0.0%
	無職 その他	126 27	8.7% 7.4%	11.9% 14.8%	20.6% 22.2%	25.4% 29.6%	54.0% 48.1%	79.4% 77.8%	0.0% 0.0%
居住年別	5年未満	38	2.6%	10.5%	13.2%	23.7%	63.2%	86.8%	0.0%
	5~10年未満	41	0.0%	2.4%	2.4%	26.8%	70.7%	97.6%	0.0%
	10~20年未満	104	3.8%	6.7%	10.6%	25.0%	64.4%	89.4%	0.0%
	20~30年未満	168	6.5%	6.5%	13.1%	33.3%	53.0%	86.3%	0.6%
	30年以上	259	6.9%	13.5%	20.5%	28.6%	50.6%	79.2%	0.4%
地域別	東金地区【上宿/岩崎/新宿/谷】	63	7.9%	6.3%	14.3%	19.0%	65.1%	84.1%	1.6%
	東金地区【日吉台/八坂台】	47	6.4%	14.9%	21.3%	27.7%	51.1%	78.7%	0.0%
	嶺南地区【北之幸谷/堀上/川場/押堀】	66	4.5%	13.6%	18.2%	34.8%	47.0%	81.8%	0.0%
	城西地区【砂郷/台方/大豆谷】	31	3.2%	0.0%	3.2%	35.5%	61.3%	96.8%	0.0%
	田間地区	81	2.5%	11.1%	13.6%	21.0%	65.4%	86.4%	0.0%
	公平地区	58	5.2%	13.8%	19.0%	31.0%	50.0%	81.0%	0.0%
	豊成地区	62	4.8%	6.5%	11.3%	32.3%	54.8%	87.1%	1.6%
	正気地区	77	5.2%	6.5%	11.7%	33.8%	54.5%	88.3%	0.0%
	福岡地区	36	16.7%	8.3%	25.0%	27.8%	47.2%	75.0%	0.0%
	大和地区	46	4.3%	15.2%	19.6%	34.8%	45.7%	80.4%	0.0%
	丘山地区	26	0.0%	0.0%	0.0%	23.1%	76.9%	100.0%	0.0%
源地区	15	6.7%	13.3%	20.0%	20.0%	60.0%	80.0%	0.0%	

(4) 問15 ボランティア活動への参加意思

◆ ボランティア活動への参加意思を持つ方は50%を下回っている。

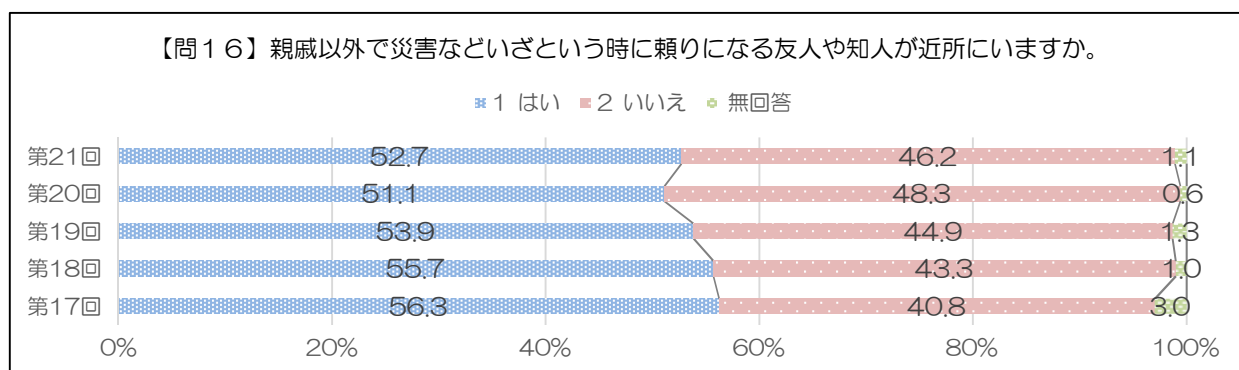


(単位：人・%)

		回答者総数 (人)	1 積極的に参 加したい	2 どちらかと いえば参加 したい	参加したい	3 あまり参加 したくない	4 参加したい と思わない	参加したくない	無回答
全体		613	9.1%	39.3%	48.5%	33.9%	16.2%	50.1%	1.5%
性別	男性	269	9.3%	39.4%	48.7%	32.0%	17.8%	49.8%	1.5%
	女性	339	9.1%	38.9%	48.1%	36.0%	15.0%	51.0%	0.9%
年代別	10歳代	9	22.2%	33.3%	55.6%	33.3%	11.1%	44.4%	0.0%
	20歳代	43	7.0%	46.5%	53.5%	25.6%	20.9%	46.5%	0.0%
	30歳代	76	6.6%	32.9%	39.5%	36.8%	22.4%	59.2%	1.3%
	40歳代	92	8.7%	30.4%	39.1%	40.2%	20.7%	60.9%	0.0%
	50歳代	99	7.1%	47.5%	54.5%	29.3%	15.2%	44.4%	1.0%
	60歳代	163	11.0%	43.6%	54.6%	31.3%	13.5%	44.8%	0.6%
	70歳以上	129	10.1%	36.4%	46.5%	38.0%	12.4%	50.4%	3.1%
職業別	農林業	18	5.6%	33.3%	38.9%	50.0%	11.1%	61.1%	0.0%
	自営業	50	4.0%	50.0%	54.0%	34.0%	12.0%	46.0%	0.0%
	会社員・公務員	175	9.1%	40.0%	49.1%	29.1%	21.1%	50.3%	0.6%
	会社・団体の役員	20	20.0%	35.0%	55.0%	30.0%	10.0%	40.0%	5.0%
	パート、アルバイト	99	7.1%	35.4%	42.4%	37.4%	19.2%	56.6%	1.0%
	学生	19	10.5%	52.6%	63.2%	26.3%	10.5%	36.8%	0.0%
	家事専業	75	5.3%	36.0%	41.3%	46.7%	0.0%	46.7%	12.0%
	無職	126	12.7%	39.7%	52.4%	28.6%	16.7%	45.2%	2.4%
	その他	27	14.8%	37.0%	51.9%	40.7%	7.4%	48.1%	0.0%
居住年別	5年未満	38	7.9%	34.2%	42.1%	34.2%	23.7%	57.9%	0.0%
	5~10年未満	41	12.2%	29.3%	41.5%	36.6%	22.0%	58.5%	0.0%
	10~20年未満	104	7.7%	37.5%	45.2%	34.6%	18.3%	52.9%	1.9%
	20~30年未満	168	10.1%	42.9%	53.0%	31.0%	15.5%	46.4%	0.6%
	30年以上	259	8.9%	40.2%	49.0%	35.1%	13.9%	49.0%	1.9%
地域別	東金地区【上宿/岩崎/新宿/谷】	63	7.9%	38.1%	46.0%	28.6%	20.6%	49.2%	4.8%
	東金地区【日吉台/八坂台】	47	10.6%	42.6%	53.2%	36.2%	10.6%	46.8%	0.0%
	嶺南地区【北之幸谷/堀上/川場/押堀】	66	7.6%	40.9%	48.5%	39.4%	12.1%	51.5%	0.0%
	城西地区【砂郷/台方/大豆谷】	31	6.5%	45.2%	51.6%	38.7%	9.7%	48.4%	0.0%
	田間地区	81	4.9%	30.9%	35.8%	43.2%	19.8%	63.0%	1.2%
	公平地区	58	10.3%	27.6%	37.9%	41.4%	20.7%	62.1%	0.0%
	豊成地区	62	14.5%	43.5%	58.1%	22.6%	17.7%	40.3%	1.6%
	正気地区	77	9.1%	44.2%	53.2%	32.5%	13.0%	45.5%	1.3%
	福岡地区	36	13.9%	47.2%	61.1%	30.6%	5.6%	36.1%	2.8%
	大和地区	46	8.7%	43.5%	52.2%	28.3%	17.4%	45.7%	2.2%
	丘山地区	26	7.7%	34.6%	42.3%	30.8%	26.9%	57.7%	0.0%
	源地区	15	6.7%	40.0%	46.7%	33.3%	20.0%	53.3%	0.0%

(5) 問16 近隣関係

- ◆ 親戚以外で頼りになる知人や友人が近所にいる市民は約半数である。



(単位：人・%)

		回答者総数 (人)	1 はい	2 いいえ	無 回 答
全体		613	52.7%	46.2%	1.1%
性別	男性	269	52.0%	47.6%	0.4%
	女性	339	54.0%	44.8%	1.2%
年代別	10歳代	9	66.7%	33.3%	0.0%
	20歳代	43	55.8%	44.2%	0.0%
	30歳代	76	53.9%	44.7%	1.3%
	40歳代	92	41.3%	58.7%	0.0%
	50歳代	99	54.5%	44.4%	1.0%
	60歳代	163	53.4%	46.0%	0.6%
	70歳以上	129	56.6%	41.9%	1.6%
職業別	農林業	18	72.2%	27.8%	0.0%
	自営業	50	62.0%	38.0%	0.0%
	会社員・公務員	175	48.6%	51.4%	0.0%
	会社・団体の役員	20	65.0%	30.0%	5.0%
	パート、アルバイト	99	47.5%	51.5%	1.0%
	学生	19	63.2%	36.8%	0.0%
	家事専業	75	52.0%	45.3%	2.7%
	無職	126	50.8%	49.2%	0.0%
	その他	27	66.7%	29.6%	3.7%
居住年別	5年未満	38	36.8%	63.2%	0.0%
	5～10年未満	41	48.8%	51.2%	0.0%
	10～20年未満	104	46.2%	52.9%	1.0%
	20～30年未満	168	53.0%	46.4%	0.6%
	30年以上	259	57.9%	40.5%	1.5%
地域別	東金地区【上宿/岩崎/新宿/谷】	63	49.2%	47.6%	3.2%
	東金地区【日吉台/八坂台】	47	44.7%	55.3%	0.0%
	嶺南地区【北之幸谷/堀上/川場/押堀】	66	50.0%	50.0%	0.0%
	城西地区【砂郷/台方/大豆谷】	31	51.6%	48.4%	0.0%
	田間地区	81	46.9%	51.9%	1.2%
	公平地区	58	60.3%	37.9%	1.7%
	豊成地区	62	58.1%	41.9%	0.0%
	正気地区	77	53.2%	46.8%	0.0%
	福岡地区	36	55.6%	38.9%	5.6%
	大和地区	46	58.7%	41.3%	0.0%
	丘山地区	26	57.7%	42.3%	0.0%
	源地区	15	53.3%	46.7%	0.0%

(6) 問17 協働

- ◆ 市民が考える協働については、例年同様「防災組織づくり・訓練」がもっとも高い割合となった。次いで「登下校時のパトロール」、「一人暮らし高齢者等の訪問等」が高くなっている。

※東金地区①【上宿/岩崎/新宿/谷】 東金地区②【日吉台/八坂台】

(単位：人・%)

		回答者総数(人)	1 防災組織づくり・訓練	2 登下校時のパトロール	3 夜間の防犯パトロール	4 放課後の子ども居場所づくり	5 一人暮らし高齢者等の訪問等	6 高齢者用車等への買い物支援	7 公園の草刈りやゴミ拾い	8 民有地の草刈りやゴミ拾い	9 道路整備や排水路整備	10 イベントやお祭り	11 その他
全体		613	40.1%	40.0%	18.4%	17.0%	33.1%	22.5%	26.9%	12.7%	19.4%	22.7%	2.0%
性別	男性	269	37.9%	38.3%	21.6%	14.5%	29.7%	21.2%	32.0%	16.0%	22.7%	21.2%	2.6%
	女性	339	41.9%	41.0%	15.6%	19.2%	35.7%	23.6%	23.3%	10.3%	17.1%	23.9%	1.5%
年代別	10歳代	9	33.3%	33.3%	33.3%	22.2%	22.2%	22.2%	44.4%	22.2%	11.1%	33.3%	0.0%
	20歳代	43	32.6%	51.2%	23.3%	7.0%	34.9%	18.6%	23.3%	9.3%	20.9%	30.2%	2.3%
	30歳代	76	27.6%	52.6%	18.4%	35.5%	17.1%	10.5%	18.4%	14.5%	18.4%	43.4%	0.0%
	40歳代	92	41.3%	41.3%	26.1%	16.3%	28.3%	19.6%	29.3%	17.4%	20.7%	21.7%	1.1%
	50歳代	99	39.4%	39.4%	10.1%	13.1%	47.5%	32.3%	28.3%	15.2%	11.1%	19.2%	2.0%
	60歳代	163	46.0%	36.2%	16.0%	16.6%	38.7%	26.4%	28.2%	12.9%	22.7%	16.0%	1.8%
	70歳以上	129	42.6%	33.3%	19.4%	13.2%	27.9%	20.2%	27.9%	7.0%	21.7%	19.4%	3.9%
職業別	農林業	18	38.9%	22.2%	11.1%	5.6%	27.8%	16.7%	22.2%	11.1%	55.6%	38.9%	0.0%
	自営業	50	28.0%	38.0%	14.0%	24.0%	48.0%	34.0%	22.0%	10.0%	28.0%	12.0%	2.0%
	会社員等	175	37.1%	42.9%	23.4%	17.7%	36.0%	22.9%	30.3%	13.7%	19.4%	24.0%	0.0%
	会社役員等	20	50.0%	35.0%	10.0%	30.0%	20.0%	15.0%	40.0%	25.0%	15.0%	35.0%	5.0%
	パート等	99	35.4%	49.5%	20.2%	15.2%	29.3%	19.2%	29.3%	10.1%	18.2%	24.2%	2.0%
	学生	19	31.6%	26.3%	31.6%	10.5%	31.6%	26.3%	31.6%	21.1%	10.5%	26.3%	0.0%
	家事専業	75	52.0%	49.3%	18.7%	13.3%	40.0%	22.7%	18.7%	8.0%	16.0%	18.7%	1.3%
	無職	126	44.4%	31.0%	13.5%	11.9%	26.2%	22.2%	24.6%	15.1%	15.1%	21.4%	4.0%
	その他	27	44.4%	33.3%	11.1%	40.7%	29.6%	18.5%	29.6%	11.1%	18.5%	22.2%	7.4%
居住年別	5年未満	38	21.1%	52.6%	39.5%	13.2%	18.4%	13.2%	15.8%	15.8%	23.7%	34.2%	2.6%
	5~10年未満	41	36.6%	46.3%	24.4%	26.8%	31.7%	19.5%	26.8%	7.3%	14.6%	22.0%	4.9%
	10~20年未満	104	32.7%	40.4%	24.0%	24.0%	29.8%	21.2%	23.1%	16.3%	16.3%	33.7%	0.0%
	20~30年未満	168	45.2%	41.7%	13.7%	15.5%	35.7%	20.8%	29.8%	8.3%	13.1%	16.7%	3.0%
	30年以上	259	42.9%	35.9%	15.4%	13.9%	35.1%	25.9%	28.6%	14.7%	24.3%	20.8%	1.2%
地域別	東金地区①※	63	46.0%	42.9%	20.6%	14.3%	33.3%	19.0%	31.7%	7.9%	7.9%	33.3%	0.0%
	東金地区②※	47	23.4%	44.7%	14.9%	19.1%	23.4%	19.1%	48.9%	12.8%	10.6%	17.0%	2.1%
	嶺南地区	66	42.4%	42.4%	12.1%	9.1%	34.8%	15.2%	25.8%	18.2%	22.7%	21.2%	3.0%
	城西地区	31	54.8%	38.7%	6.5%	19.4%	48.4%	38.7%	25.8%	3.2%	16.1%	22.6%	0.0%
	田間地区	81	35.8%	46.9%	30.9%	22.2%	25.9%	22.2%	25.9%	13.6%	14.8%	30.9%	1.2%
	公平地区	58	27.6%	41.4%	13.8%	15.5%	32.8%	27.6%	25.9%	15.5%	19.0%	20.7%	1.7%
	豊成地区	62	38.7%	40.3%	16.1%	25.8%	32.3%	22.6%	19.4%	4.8%	30.6%	24.2%	1.6%
	正気地区	77	51.9%	35.1%	16.9%	13.0%	37.7%	27.3%	22.1%	13.0%	19.5%	15.6%	1.3%
	福岡地区	36	52.8%	30.6%	19.4%	11.1%	36.1%	13.9%	22.2%	11.1%	30.6%	16.7%	2.8%
	大和地区	46	34.8%	52.2%	23.9%	21.7%	30.4%	13.0%	28.3%	15.2%	19.6%	23.9%	4.3%
	丘山地区	26	30.8%	19.2%	34.6%	15.4%	34.6%	26.9%	42.3%	26.9%	19.2%	15.4%	3.8%
	源地区	15	46.7%	0.0%	0.0%	20.0%	33.3%	40.0%	0.0%	20.0%	46.7%	13.3%	6.7%

3 子育てについて

(1) 問18 行政に求める子育て支援

- ◆ 市民が求める子育て支援は、「子育てと仕事の両立のための職場づくり」がもっとも多く、次いで「子どもが健全に育つ安心安全な地域づくり」が多くなっている。

		回答者総数(人)	1 小児医療体制の充実	2 子どもの育成を支援する施設等	3 子ども医療費の負担軽減	4 保育料の負担軽減	5 保育サービスの充実	6 待機児童対策のための保育施設整備
全体		613	21.9%	6.2%	21.2%	16.0%	9.0%	24.5%
性別	男性	269	23.4%	5.2%	21.9%	17.5%	8.9%	26.0%
	女性	339	20.4%	7.1%	20.4%	14.7%	9.1%	23.6%
年代別	10歳代	9	11.1%	11.1%	22.2%	44.4%	11.1%	22.2%
	20歳代	43	7.0%	7.0%	16.3%	16.3%	18.6%	27.9%
	30歳代	76	21.1%	3.9%	18.4%	28.9%	11.8%	30.3%
	40歳代	92	31.5%	4.3%	22.8%	12.0%	9.8%	18.5%
	50歳代	99	24.2%	5.1%	26.3%	16.2%	7.1%	18.2%
	60歳代	163	23.3%	8.0%	19.6%	12.9%	8.0%	30.1%
	70歳以上	129	16.3%	7.0%	20.9%	12.4%	6.2%	22.5%
職業別	農林業	18	27.8%	11.1%	33.3%	5.6%	0.0%	11.1%
	自営業	50	22.0%	6.0%	10.0%	18.0%	16.0%	26.0%
	会社員・公務員	175	24.6%	4.0%	21.7%	20.6%	10.9%	25.7%
	会社・団体の役員	20	20.0%	15.0%	10.0%	5.0%	5.0%	30.0%
	パート、アルバイト	99	16.2%	8.1%	26.3%	14.1%	13.1%	22.2%
	学生	19	10.5%	10.5%	21.1%	26.3%	15.8%	21.1%
	家事専業	75	25.3%	4.0%	26.7%	17.3%	6.7%	30.7%
	無職	126	19.0%	7.9%	15.1%	11.9%	4.8%	24.6%
	その他	27	29.6%	0.0%	33.3%	11.1%	0.0%	11.1%
居住年別	5年未満	38	18.4%	2.6%	28.9%	34.2%	10.5%	34.2%
	5～10年未満	41	26.8%	0.0%	22.0%	22.0%	7.3%	22.0%
	10～20年未満	104	19.2%	3.8%	28.8%	13.5%	6.7%	23.1%
	20～30年未満	168	25.6%	6.5%	15.5%	10.1%	11.3%	21.4%
	30年以上	259	20.1%	8.5%	20.5%	17.0%	8.5%	25.9%
地域別	東金地区【上宿/岩崎/新宿/谷】	63	25.4%	4.8%	23.8%	25.4%	7.9%	30.2%
	東金地区【日吉台/八坂台】	47	23.4%	2.1%	23.4%	10.6%	4.3%	31.9%
	嶺南地区【北之幸谷/堀上/川場/押堀】	66	18.2%	6.1%	18.2%	16.7%	9.1%	22.7%
	城西地区【砂郷/台方/大豆谷】	31	29.0%	9.7%	16.1%	12.9%	3.2%	45.2%
	田間地区	81	19.8%	7.4%	18.5%	21.0%	9.9%	24.7%
	公平地区	58	22.4%	3.4%	20.7%	10.3%	8.6%	10.3%
	豊成地区	62	14.5%	9.7%	21.0%	19.4%	9.7%	29.0%
	正気地区	77	22.1%	2.6%	29.9%	16.9%	7.8%	18.2%
	福岡地区	36	27.8%	13.9%	8.3%	13.9%	13.9%	33.3%
	大和地区	46	10.9%	4.3%	21.7%	6.5%	17.4%	13.0%
	丘山地区	26	26.9%	7.7%	30.8%	11.5%	11.5%	30.8%
	源地区	15	40.0%	6.7%	13.3%	20.0%	0.0%	20.0%

(単位：人・%)

7	8	9	10	11	12	13	14	15	16
児童入学金制度等の教育費支援	子育てと仕事の両立のための職 場への取り組み	子育てと仕事の両立を促すための 職場環境づくり	子育てが健やかに育つ安心安全な 地域づくり	子育てと仕事の両立を促すための 世代間交流	子育てに関する相談体制の充実	産前・産後のサポート	子育て支援のイベント等	子育てと子育て社会への ための取組の推進	その他
22.3%	29.7%	10.8%	26.1%	12.2%	7.2%	8.6%	6.7%	24.3%	24.3%
23.4%	27.5%	10.0%	26.0%	7.8%	6.3%	8.2%	7.4%	20.1%	3.0%
21.2%	31.6%	11.5%	26.0%	15.6%	8.0%	9.1%	5.9%	28.0%	2.4%
44.4%	44.4%	0.0%	0.0%	0.0%	11.1%	22.2%	0.0%	44.4%	0.0%
25.6%	34.9%	11.6%	23.3%	4.7%	14.0%	20.9%	11.6%	11.6%	0.0%
18.4%	36.8%	21.1%	28.9%	6.6%	5.3%	17.1%	10.5%	17.1%	5.3%
30.4%	23.9%	14.1%	30.4%	8.7%	7.6%	8.7%	4.3%	15.2%	2.2%
29.3%	31.3%	8.1%	15.2%	11.1%	6.1%	6.1%	8.1%	21.2%	5.1%
15.3%	25.2%	6.7%	28.2%	15.3%	8.6%	6.7%	6.7%	36.8%	2.5%
19.4%	31.8%	10.1%	30.2%	17.8%	4.7%	3.1%	3.9%	24.8%	1.6%
16.7%	55.6%	11.1%	33.3%	0.0%	11.1%	11.1%	0.0%	33.3%	5.6%
26.0%	22.0%	4.0%	34.0%	10.0%	8.0%	6.0%	10.0%	36.0%	2.0%
29.7%	32.0%	10.9%	25.7%	7.4%	6.3%	10.3%	6.3%	17.7%	1.7%
10.0%	30.0%	10.0%	30.0%	10.0%	5.0%	5.0%	15.0%	45.0%	10.0%
26.3%	34.3%	13.1%	26.3%	10.1%	5.1%	7.1%	8.1%	21.2%	4.0%
36.8%	31.6%	10.5%	5.3%	5.3%	21.1%	15.8%	5.3%	26.3%	0.0%
17.3%	22.7%	14.7%	29.3%	18.7%	6.7%	10.7%	4.0%	25.3%	1.3%
7.9%	25.4%	7.9%	27.0%	19.0%	7.9%	6.3%	7.1%	25.4%	2.4%
33.3%	33.3%	18.5%	11.1%	14.8%	7.4%	11.1%	3.7%	29.6%	7.4%
13.2%	34.2%	5.3%	21.1%	5.3%	18.4%	15.8%	13.2%	10.5%	2.6%
19.5%	26.8%	22.0%	26.8%	2.4%	2.4%	7.3%	0.0%	22.0%	2.4%
32.7%	27.9%	9.6%	26.0%	9.6%	9.6%	7.7%	6.7%	21.2%	1.9%
22.0%	28.6%	16.1%	19.6%	12.5%	5.4%	7.7%	8.9%	22.0%	4.2%
20.1%	30.9%	6.9%	31.3%	15.1%	6.6%	8.9%	5.4%	29.3%	2.3%
19.0%	25.4%	14.3%	30.2%	6.3%	9.5%	9.5%	9.5%	14.3%	4.8%
25.5%	27.7%	21.3%	23.4%	12.8%	4.3%	4.3%	8.5%	21.3%	2.1%
21.2%	37.9%	6.1%	21.2%	7.6%	4.5%	7.6%	10.6%	31.8%	1.5%
25.8%	25.8%	6.5%	25.8%	9.7%	16.1%	6.5%	12.9%	32.3%	0.0%
25.9%	30.9%	4.9%	28.4%	14.8%	13.6%	6.2%	6.2%	19.8%	2.5%
25.9%	22.4%	13.8%	22.4%	19.0%	6.9%	12.1%	6.9%	31.0%	1.7%
22.6%	27.4%	14.5%	37.1%	14.5%	6.5%	8.1%	6.5%	29.0%	1.6%
20.8%	41.6%	11.7%	22.1%	7.8%	1.3%	14.3%	1.3%	20.8%	2.6%
11.1%	19.4%	13.9%	25.0%	8.3%	8.3%	13.9%	11.1%	33.3%	5.6%
26.1%	43.5%	4.3%	21.7%	19.6%	6.5%	8.7%	4.3%	23.9%	4.3%
23.1%	7.7%	11.5%	42.3%	3.8%	7.7%	3.8%	0.0%	15.4%	3.8%
13.3%	26.7%	6.7%	13.3%	26.7%	0.0%	0.0%	0.0%	20.0%	6.7%

4 定住について

(1) 問19 居住地に求める条件

- ◆ 居住地に求める条件については、「医療体制の充実」がもっとも多く、次いで「安全に暮らせる」が多くなっている。

※東金地区①【上宿/岩崎/新宿/谷】 東金地区②【日吉台/八坂台】

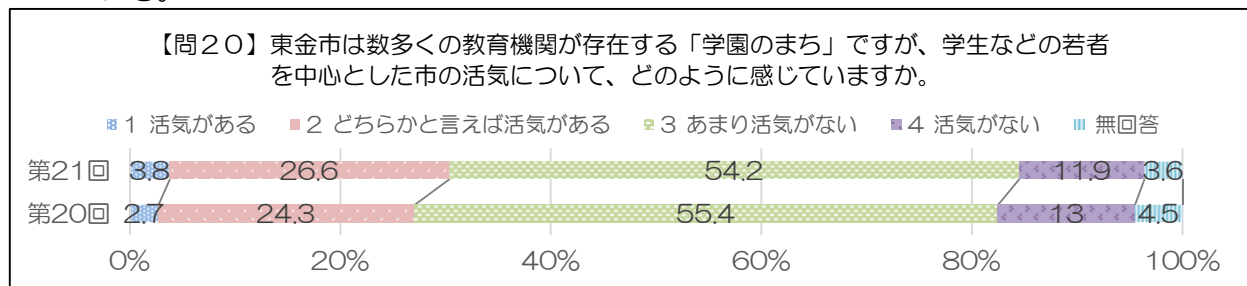
(単位：人・%)

		回答者総数(人)	1 医療体制の充実	2 子育てのしやすい	3 文化・教育の充実	4 自然が豊か	5 若者が多い	6 地域の活気がある	7 観光・イベントの充実	8 公共交通の充実	9 高齢者への対応	10 安全に暮らせる	11 買い物しやすい	12 その他
全体		613	67.4%	20.7%	6.9%	15.7%	4.2%	16.2%	4.6%	49.6%	16.3%	51.2%	28.5%	1.8%
性別	男性	269	65.1%	18.6%	8.6%	22.7%	5.6%	16.7%	7.1%	45.4%	14.9%	46.8%	24.9%	3.3%
	女性	339	69.0%	21.8%	5.6%	10.3%	3.2%	15.6%	2.7%	52.8%	17.4%	54.9%	31.6%	0.6%
年代別	10歳代	9	55.6%	33.3%	0.0%	11.1%	11.1%	0.0%	11.1%	77.8%	0.0%	55.6%	11.1%	0.0%
	20歳代	43	34.9%	30.2%	9.3%	18.6%	2.3%	9.3%	9.3%	60.5%	7.0%	60.5%	32.6%	2.3%
	30歳代	76	52.6%	51.3%	6.6%	11.8%	5.3%	15.8%	6.6%	44.7%	5.3%	56.6%	30.3%	1.3%
	40歳代	92	69.6%	25.0%	2.2%	12.0%	2.2%	18.5%	2.2%	48.9%	6.5%	62.0%	37.0%	2.2%
	50歳代	99	73.7%	17.2%	8.1%	16.2%	4.0%	15.2%	7.1%	53.5%	17.2%	41.4%	25.3%	3.0%
	60歳代	163	74.2%	10.4%	8.0%	16.6%	3.7%	20.2%	3.1%	49.7%	23.3%	51.5%	24.5%	1.8%
	70歳以上	129	72.1%	10.9%	7.8%	18.6%	6.2%	14.0%	3.1%	44.2%	24.0%	45.0%	28.7%	0.8%
職業別	農林業	18	72.2%	11.1%	11.1%	16.7%	22.2%	11.1%	0.0%	22.2%	22.2%	61.1%	16.7%	5.6%
	自営業	50	70.0%	16.0%	8.0%	14.0%	6.0%	24.0%	4.0%	48.0%	18.0%	42.0%	30.0%	2.0%
	会社員等	175	66.3%	24.6%	6.3%	16.0%	1.1%	14.3%	8.0%	51.4%	14.3%	53.7%	29.7%	1.1%
	会社役員等	20	60.0%	15.0%	15.0%	25.0%	5.0%	20.0%	10.0%	50.0%	10.0%	55.0%	35.0%	0.0%
	パート等	99	67.7%	29.3%	2.0%	10.1%	5.1%	19.2%	3.0%	46.5%	14.1%	62.6%	31.3%	0.0%
	学生	19	42.1%	26.3%	5.3%	15.8%	5.3%	5.3%	5.3%	73.7%	10.5%	73.7%	15.8%	0.0%
	家事専業	75	72.0%	21.3%	8.0%	10.7%	1.3%	13.3%	2.7%	61.3%	16.0%	60.0%	28.0%	0.0%
	無職	126	72.2%	9.5%	5.6%	21.4%	5.6%	16.7%	2.4%	44.4%	21.4%	34.1%	30.2%	4.0%
	その他	27	51.9%	29.6%	22.2%	18.5%	7.4%	18.5%	3.7%	44.4%	14.8%	48.1%	11.1%	7.4%
居住年別	5年未満	38	52.6%	44.7%	7.9%	18.4%	2.6%	10.5%	0.0%	47.4%	7.9%	57.9%	42.1%	0.0%
	5~10年	41	61.0%	34.1%	7.3%	19.5%	4.9%	2.4%	0.0%	39.0%	24.4%	58.5%	29.3%	4.9%
	10~20年	104	64.4%	25.0%	6.7%	10.6%	3.8%	11.5%	5.8%	54.8%	14.4%	50.0%	29.8%	0.0%
	20~30年	168	62.5%	15.5%	6.0%	13.7%	2.4%	19.6%	5.4%	55.4%	12.5%	48.2%	31.0%	3.0%
	30年以上	259	74.9%	17.0%	6.9%	17.8%	5.8%	18.9%	5.0%	45.9%	18.9%	52.1%	23.9%	1.5%
地域別	東金地区①※	63	66.7%	28.6%	9.5%	15.9%	4.8%	20.6%	6.3%	49.2%	15.9%	60.3%	14.3%	1.6%
	東金地区②※	47	66.0%	14.9%	10.6%	23.4%	4.3%	12.8%	2.1%	61.7%	8.5%	46.8%	31.9%	2.1%
	嶺南地区	66	62.1%	19.7%	10.6%	13.6%	1.5%	15.2%	4.5%	47.0%	19.7%	50.0%	28.8%	0.0%
	城西地区	31	74.2%	19.4%	3.2%	16.1%	3.2%	25.8%	0.0%	45.2%	9.7%	45.2%	48.4%	0.0%
	田間地区	81	70.4%	23.5%	8.6%	16.0%	6.2%	12.3%	6.2%	48.1%	16.0%	55.6%	25.9%	1.2%
	公平地区	58	65.5%	19.0%	5.2%	25.9%	3.4%	15.5%	6.9%	48.3%	12.1%	50.0%	29.3%	0.0%
	豊成地区	62	72.6%	25.8%	4.8%	14.5%	4.8%	12.9%	6.5%	56.5%	19.4%	50.0%	21.0%	0.0%
	正気地区	77	70.1%	15.6%	6.5%	5.2%	5.2%	15.6%	5.2%	49.4%	19.5%	42.9%	36.4%	5.2%
	福岡地区	36	63.9%	27.8%	2.8%	11.1%	2.8%	27.8%	2.8%	41.7%	11.1%	63.9%	30.6%	2.8%
	大和地区	46	63.0%	19.6%	6.5%	13.0%	0.0%	17.4%	4.3%	39.1%	15.2%	56.5%	32.6%	4.3%
	丘山地区	26	61.5%	11.5%	3.8%	30.8%	7.7%	15.4%	0.0%	61.5%	19.2%	50.0%	19.2%	3.8%
	源地区	15	66.7%	13.3%	0.0%	6.7%	13.3%	6.7%	0.0%	60.0%	26.7%	46.7%	40.0%	0.0%

5 東金市のにぎわいについて

(1) 問20 「学園のまち」としてのにぎわい

- ◆ 「学園のまち」としての活気を感じている市民は30.3%で、前回から3.3%上昇している。

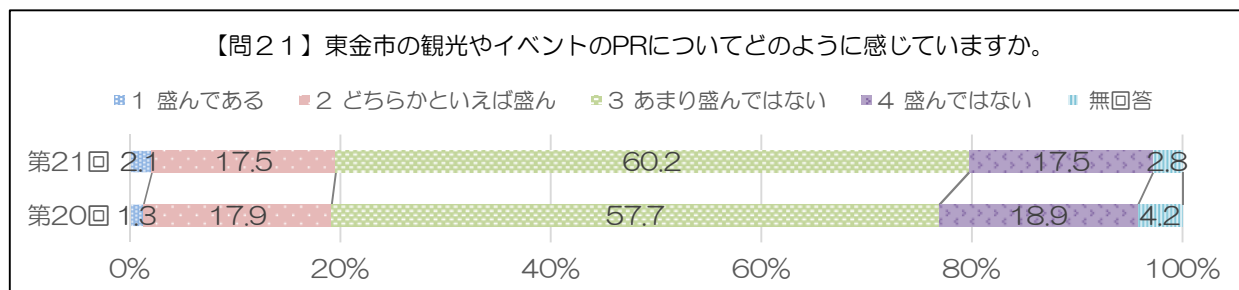


(単位：人・%)

		回答者総数(人)	1 活気がある	2 どちらか といえば ある	3 活気がある あまり 活気が ない	4 活気がない	活気がない	無回答	
全体		613	38%	26.6%	30.3%	54.2%	11.9%	66.1%	3.6%
性別	男性	269	4.5%	27.5%	32.0%	55.0%	10.0%	65.1%	3.0%
	女性	339	3.2%	25.7%	28.9%	53.7%	13.3%	67.0%	4.1%
年代別	10歳代	9	0.0%	55.6%	55.6%	33.3%	11.1%	44.4%	0.0%
	20歳代	43	7.0%	37.2%	44.2%	39.5%	16.3%	55.8%	0.0%
	30歳代	76	5.3%	34.2%	39.5%	47.4%	13.2%	60.5%	0.0%
	40歳代	92	3.3%	21.7%	25.0%	59.8%	13.0%	72.8%	2.2%
	50歳代	99	3.0%	18.2%	21.2%	65.7%	10.1%	75.8%	3.0%
	60歳代	163	3.7%	24.5%	28.2%	54.6%	13.5%	68.1%	3.7%
	70歳以上	129	3.1%	29.5%	32.6%	51.2%	7.8%	58.9%	8.5%
職業別	農林業	18	5.6%	33.3%	38.9%	61.1%	0.0%	61.1%	0.0%
	自営業	50	2.0%	20.0%	22.0%	68.0%	8.0%	76.0%	2.0%
	会社員・公務員	175	4.6%	30.9%	35.4%	52.0%	11.4%	63.4%	1.1%
	会社・団体の役員	20	0.0%	25.0%	25.0%	50.0%	20.0%	70.0%	5.0%
	パート、アルバイト	99	4.0%	22.2%	26.3%	55.6%	15.2%	70.7%	3.0%
	学生	19	5.3%	36.8%	42.1%	47.4%	10.5%	57.9%	0.0%
	家事専業	75	1.3%	16.0%	17.3%	61.3%	16.0%	77.3%	5.3%
	無職 その他	126 27	5.6% 0.0%	30.2% 33.3%	35.7% 33.3%	46.0% 55.6%	9.5% 11.1%	55.6% 66.7%	8.7% 0.0%
居住年別	5年未満	38	7.9%	23.7%	31.6%	55.3%	7.9%	63.2%	5.3%
	5~10年未満	41	9.8%	34.1%	43.9%	39.0%	17.1%	56.1%	0.0%
	10~20年未満	104	1.9%	25.0%	26.9%	51.0%	18.3%	69.2%	3.8%
	20~30年未満	168	3.6%	25.6%	29.2%	57.1%	10.1%	67.3%	3.6%
	30年以上	259	3.1%	27.0%	30.1%	55.6%	10.4%	66.0%	3.9%
地域別	東金地区【上宿/岩崎/新宿/谷】	63	6.3%	23.8%	30.2%	54.0%	12.7%	66.7%	3.2%
	東金地区【日吉台/八坂台】	47	4.3%	25.5%	29.8%	44.7%	21.3%	66.0%	4.3%
	嶺南地区【北之幸谷/堀上/川場/押堀】	66	3.0%	21.2%	24.2%	63.6%	7.6%	71.2%	4.5%
	城西地区【砂郷/台方/大豆谷】	31	0.0%	19.4%	19.4%	61.3%	16.1%	77.4%	3.2%
	田間地区	81	2.5%	34.6%	37.0%	51.9%	7.4%	59.3%	3.7%
	公平地区	58	5.2%	27.6%	32.8%	53.4%	10.3%	63.8%	3.4%
	豊成地区	62	4.8%	27.4%	32.3%	59.7%	6.5%	66.1%	1.6%
	正気地区	77	3.9%	31.2%	35.1%	45.5%	13.0%	58.4%	6.5%
	福岡地区	36	5.6%	38.9%	44.4%	41.7%	11.1%	52.8%	2.8%
	大和地区	46	2.2%	21.7%	23.9%	50.0%	21.7%	71.7%	4.3%
	丘山地区	26	3.8%	15.4%	19.2%	73.1%	7.7%	80.8%	0.0%
源地区	15	0.0%	13.3%	13.3%	73.3%	13.3%	86.7%	0.0%	

(2) 問21 観光やイベントのPR

◆ 観光やイベントのPRが盛んであると感じる市民は、19.6%に留まっている。



(単位：人・%)

		回答者総数(人)	1 盛んである	2 どちらかとい えは盛ん	盛んである	3 は あまり盛んで はない	4 盛んではない	盛んではない	無回答
全体		613	2.1%	17.5%	19.6%	60.2%	17.5%	77.7%	2.8%
性別	男性	269	2.2%	14.9%	17.1%	62.1%	18.2%	80.3%	2.6%
	女性	339	2.1%	19.5%	21.5%	59.3%	16.5%	75.8%	2.7%
年代別	10歳代	9	0.0%	11.1%	11.1%	77.8%	11.1%	88.9%	0.0%
	20歳代	43	0.0%	25.6%	25.6%	46.5%	27.9%	74.4%	0.0%
	30歳代	76	0.0%	25.0%	25.0%	56.6%	18.4%	75.0%	0.0%
	40歳代	92	2.2%	16.3%	18.5%	60.9%	18.5%	79.3%	2.2%
	50歳代	99	2.0%	15.2%	17.2%	63.6%	18.2%	81.8%	1.0%
	60歳代	163	3.7%	17.2%	20.9%	58.3%	17.2%	75.5%	3.7%
	70歳以上	129	2.3%	14.0%	16.3%	65.9%	12.4%	78.3%	5.4%
職業別	農林業	18	11.1%	16.7%	27.8%	72.2%	0.0%	72.2%	0.0%
	自営業	50	6.0%	10.0%	16.0%	70.0%	10.0%	80.0%	4.0%
	会社員・公務員	175	0.0%	18.9%	18.9%	60.0%	21.1%	81.1%	0.0%
	会社・団体の役員	20	5.0%	20.0%	25.0%	50.0%	20.0%	75.0%	0.0%
	パート、アルバイト	99	4.0%	18.2%	22.2%	59.6%	16.2%	75.8%	2.0%
	学生	19	0.0%	26.3%	26.3%	52.6%	21.1%	73.7%	0.0%
	家事専業	75	0.0%	16.0%	16.0%	68.0%	14.7%	82.7%	1.3%
	無職 その他	126 27	0.8% 7.4%	18.3% 14.8%	19.0% 22.2%	55.6% 48.1%	16.7% 29.6%	72.2% 77.8%	8.7% 0.0%
居住年別	5年未満	38	0.0%	28.9%	28.9%	52.6%	13.2%	65.8%	5.3%
	5~10年未満	41	4.9%	24.4%	29.3%	53.7%	17.1%	70.7%	0.0%
	10~20年未満	104	0.0%	18.3%	18.3%	56.7%	21.2%	77.9%	3.8%
	20~30年未満	168	3.0%	14.9%	17.9%	63.1%	16.1%	79.2%	3.0%
	30年以上	259	2.3%	16.2%	18.5%	61.8%	17.4%	79.2%	2.3%
地域別	東金地区【上宿/岩崎/新宿/谷】	63	4.8%	22.2%	27.0%	55.6%	11.1%	66.7%	6.3%
	東金地区【日吉台/川坂台】	47	0.0%	17.0%	17.0%	57.4%	21.3%	78.7%	4.3%
	嶺南地区【北之幸谷/堀上/川場/押堀】	66	3.0%	16.7%	19.7%	53.0%	21.2%	74.2%	6.1%
	城西地区【砂郷/台方/大豆谷】	31	0.0%	19.4%	19.4%	61.3%	19.4%	80.6%	0.0%
	田間地区	81	2.5%	18.5%	21.0%	55.6%	22.2%	77.8%	1.2%
	公平地区	58	0.0%	13.8%	13.8%	67.2%	15.5%	82.8%	3.4%
	豊成地区	62	1.6%	14.5%	16.1%	71.0%	11.3%	82.3%	1.6%
	正気地区	77	3.9%	20.8%	24.7%	58.4%	14.3%	72.7%	2.6%
	福岡地区	36	2.8%	30.6%	33.3%	41.7%	25.0%	66.7%	0.0%
	大和地区	46	2.2%	15.2%	17.4%	63.0%	19.6%	82.6%	0.0%
	丘山地区	26	0.0%	7.7%	7.7%	80.8%	7.7%	88.5%	3.8%
	源地区	15	0.0%	0.0%	0.0%	80.0%	20.0%	100.0%	0.0%

(3) 問22 東金市が誇る魅力

- ◆ 市民が考える東金市の魅力は、「自然災害の少なさ」が57.1%ともっとも高く、次いで「豊かな自然」、「みのりの郷東金」が高くなっている。

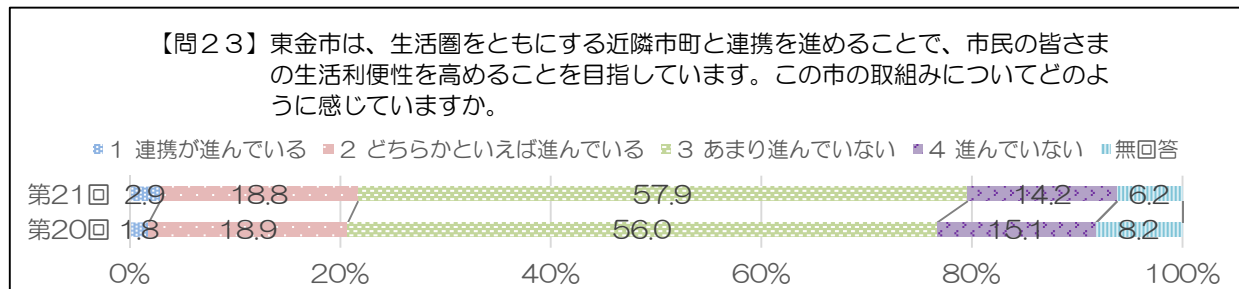
※東金地区①【上宿/岩崎/新宿/谷】 東金地区②【日吉台/八坂台】 (単位：人・%)

		回答者総数(人)	1 豊かな自然	2 観光・イベント	3 地元食材・グルメ	4 医療体制	5 自然災害の少なさ	6 教育等の子育て環境	7 道の駅「みのりの郷東金」	8 暮らしやすさ	9 その他
全体		613	52.5%	6.4%	16.2%	7.2%	57.1%	3.8%	32.1%	26.1%	3.6%
性別	男性	269	48.7%	7.8%	16.7%	7.1%	56.1%	3.0%	33.1%	29.4%	4.5%
	女性	339	55.8%	5.3%	15.9%	7.1%	58.4%	4.4%	31.3%	23.3%	2.9%
年代別	10歳代	9	66.7%	0.0%	33.3%	0.0%	44.4%	0.0%	11.1%	33.3%	0.0%
	20歳代	43	58.1%	9.3%	14.0%	4.7%	41.9%	7.0%	37.2%	27.9%	0.0%
	30歳代	76	42.1%	9.2%	18.4%	2.6%	44.7%	2.6%	31.6%	23.7%	5.3%
	40歳代	92	53.3%	6.5%	15.2%	7.6%	53.3%	2.2%	34.8%	21.7%	3.3%
	50歳代	99	46.5%	4.0%	14.1%	4.0%	50.5%	4.0%	27.3%	18.2%	5.1%
	60歳代	163	54.6%	6.7%	18.4%	6.1%	59.5%	4.3%	30.1%	31.3%	3.7%
	70歳以上	129	57.4%	5.4%	14.0%	14.0%	76.0%	3.9%	36.4%	29.5%	3.1%
職業別	農林業	18	77.8%	0.0%	16.7%	5.6%	77.8%	5.6%	50.0%	22.2%	0.0%
	自営業	50	58.0%	4.0%	14.0%	8.0%	70.0%	2.0%	28.0%	38.0%	4.0%
	会社員等	175	49.7%	6.9%	12.6%	4.0%	54.9%	3.4%	36.6%	27.4%	2.3%
	会社役員等	20	40.0%	15.0%	30.0%	20.0%	50.0%	0.0%	25.0%	20.0%	15.0%
	パート等	99	50.5%	8.1%	16.2%	6.1%	61.6%	7.1%	27.3%	26.3%	2.0%
	学生	19	57.9%	15.8%	26.3%	5.3%	31.6%	0.0%	15.8%	21.1%	0.0%
	家事専業	75	57.3%	8.0%	16.0%	6.7%	52.0%	1.3%	24.0%	21.3%	5.3%
	無職	126	52.4%	4.0%	19.0%	8.7%	60.3%	4.8%	36.5%	26.2%	4.0%
	その他	27	44.4%	0.0%	14.8%	11.1%	40.7%	0.0%	37.0%	22.2%	7.4%
居住年別	5年未満	38	39.5%	13.2%	13.2%	10.5%	34.2%	5.3%	36.8%	28.9%	2.6%
	5~10年	41	53.7%	4.9%	7.3%	4.9%	48.8%	2.4%	34.1%	29.3%	9.8%
	10~20年	104	53.8%	7.7%	20.2%	2.9%	52.9%	2.9%	26.0%	25.0%	1.0%
	20~30年	168	50.6%	5.4%	16.7%	8.3%	51.8%	3.0%	35.1%	20.2%	4.2%
	30年以上	259	54.8%	5.8%	16.2%	7.7%	66.8%	4.6%	31.3%	29.3%	3.5%
地域別	東金地区①※	63	49.2%	12.7%	12.7%	11.1%	52.4%	4.8%	23.8%	31.7%	3.2%
	東金地区②※	47	61.7%	6.4%	21.3%	2.1%	53.2%	0.0%	25.5%	12.8%	4.3%
	嶺南地区	66	48.5%	0.0%	21.2%	4.5%	54.5%	4.5%	24.2%	30.3%	6.1%
	城西地区	31	51.6%	9.7%	0.0%	3.2%	64.5%	3.2%	35.5%	19.4%	3.2%
	田間地区	81	42.0%	7.4%	16.0%	4.9%	55.6%	3.7%	44.4%	43.2%	1.2%
	公平地区	58	50.0%	6.9%	12.1%	1.7%	63.8%	3.4%	43.1%	29.3%	3.4%
	豊成地区	62	48.4%	8.1%	22.6%	4.8%	58.1%	3.2%	41.9%	22.6%	3.2%
	正気地区	77	53.2%	6.5%	15.6%	16.9%	61.0%	9.1%	29.9%	22.1%	1.3%
	福岡地区	36	66.7%	0.0%	19.4%	5.6%	58.3%	2.8%	33.3%	19.4%	11.1%
	大和地区	46	60.9%	10.9%	10.9%	6.5%	54.3%	0.0%	26.1%	19.6%	2.2%
	丘山地区	26	61.5%	0.0%	19.2%	11.5%	57.7%	0.0%	23.1%	19.2%	7.7%
源地区	15	53.3%	0.0%	26.7%	6.7%	53.3%	6.7%	6.7%	13.3%	0.0%	

6 近隣市町との連携について

(1) 問23 生活利便性向上のための近隣市町との連携

◆ 近隣市町との連携が進んでいると感じている市民は、21.7%に留まっている。



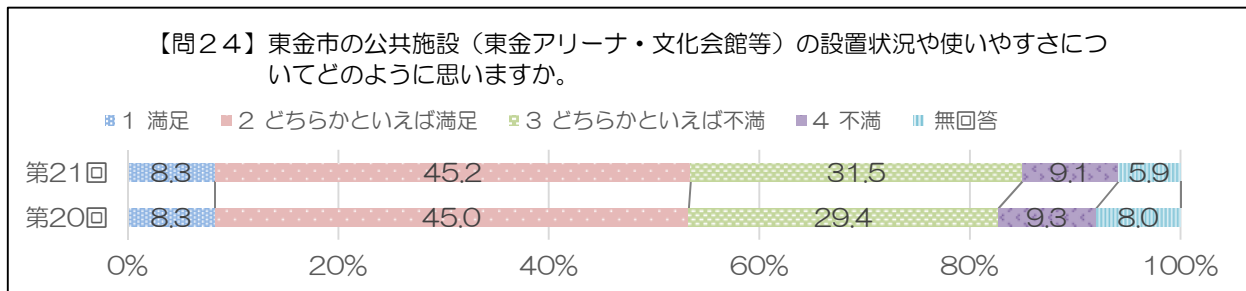
(単位：人・%)

		回答者総数 (人)	1 進んでいる	2 どちらか といえば 進んでいる	連携が 進んでいる	3 あまり 進んで いない	4 進んで いない	連携が 進んで いない	無 回答
全体		613	29%	188%	21.7%	57.9%	14.2%	72.1%	6.2%
性別	男性	269	3.3%	18.6%	21.9%	59.9%	14.5%	74.3%	3.7%
	女性	339	2.7%	18.9%	21.5%	56.3%	13.9%	70.2%	8.3%
年代別	10歳代	9	0.0%	33.3%	33.3%	44.4%	22.2%	66.7%	0.0%
	20歳代	43	0.0%	20.9%	20.9%	58.1%	16.3%	74.4%	4.7%
	30歳代	76	2.6%	19.7%	22.4%	50.0%	22.4%	72.4%	5.3%
	40歳代	92	3.3%	14.1%	17.4%	58.7%	19.6%	78.3%	4.3%
	50歳代	99	2.0%	12.1%	14.1%	67.7%	14.1%	81.8%	4.0%
	60歳代	163	1.8%	20.9%	22.7%	56.4%	12.3%	68.7%	8.6%
	70歳以上	129	6.2%	22.5%	28.7%	57.4%	6.2%	63.6%	7.8%
職業別	農林業	18	5.6%	38.9%	44.4%	38.9%	11.1%	50.0%	5.6%
	自営業	50	4.0%	16.0%	20.0%	64.0%	10.0%	74.0%	6.0%
	会社員・公務員	175	1.7%	17.1%	18.9%	65.1%	12.6%	77.7%	3.4%
	会社・団体の役員	20	5.0%	15.0%	20.0%	70.0%	10.0%	80.0%	0.0%
	パート、アルバイト	99	1.0%	18.2%	19.2%	56.6%	15.2%	71.7%	9.1%
	学生	19	0.0%	15.8%	15.8%	47.4%	31.6%	78.9%	5.3%
	家事専業	75	1.3%	18.7%	20.0%	56.0%	16.0%	72.0%	8.0%
	無職	126	4.8%	22.2%	27.0%	53.2%	11.9%	65.1%	7.9%
	その他	27	11.1%	11.1%	22.2%	44.4%	25.9%	70.4%	7.4%
居住年別	5年未満	38	0.0%	13.2%	13.2%	63.2%	15.8%	78.9%	7.9%
	5~10年未満	41	9.8%	22.0%	31.7%	43.9%	19.5%	63.4%	4.9%
	10~20年未満	104	1.0%	17.3%	18.3%	61.5%	12.5%	74.0%	7.7%
	20~30年未満	168	3.6%	20.2%	23.8%	56.5%	13.7%	70.2%	6.0%
	30年以上	259	2.7%	18.9%	21.6%	58.7%	14.3%	73.0%	5.4%
地域別	東金地区【上宿/岩崎/新宿/谷】	63	3.2%	19.0%	22.2%	58.7%	12.7%	71.4%	6.3%
	東金地区【日吉台/八坂台】	47	0.0%	21.3%	21.3%	57.4%	17.0%	74.5%	4.3%
	嶺南地区【北之幸谷/堀上/川場/押堀】	66	3.0%	21.2%	24.2%	51.5%	13.6%	65.2%	10.6%
	城西地区【砂郷/台方/大豆谷】	31	0.0%	16.1%	16.1%	45.2%	35.5%	80.6%	3.2%
	田間地区	81	4.9%	11.1%	16.0%	65.4%	14.8%	80.2%	3.7%
	公平地区	58	3.4%	15.5%	19.0%	67.2%	6.9%	74.1%	6.9%
	豊成地区	62	3.2%	21.0%	24.2%	56.5%	11.3%	67.7%	8.1%
	正気地区	77	3.9%	26.0%	29.9%	49.4%	13.0%	62.3%	7.8%
	福岡地区	36	2.8%	27.8%	30.6%	55.6%	13.9%	69.4%	0.0%
	大和地区	46	2.2%	15.2%	17.4%	58.7%	15.2%	73.9%	8.7%
	丘山地区	26	3.8%	15.4%	19.2%	65.4%	15.4%	80.8%	0.0%
	源地区	15	0.0%	13.3%	13.3%	73.3%	6.7%	80.0%	6.7%

7 市の公共施設について

(1) 問24 東金市の公共施設に対する満足度

◆ 市の公共施設については、市民の半数以上が満足しているという結果であった。



(単位：人・%)

		回答者数 (人)	1 満足	2 どちらか といえば満足	3 どちらか といえば不満	4 不満	無回答		
全体		613	8.3%	45.2%	53.5%	31.5%	9.1%	40.6%	5.9%
性別	男性	269	10.4%	43.5%	53.9%	31.6%	9.7%	41.3%	4.8%
	女性	339	6.8%	46.9%	53.7%	31.0%	8.6%	39.5%	6.8%
年代別	10歳代	9	22.2%	55.6%	77.8%	22.2%	0.0%	22.2%	0.0%
	20歳代	43	14.0%	44.2%	58.1%	25.6%	14.0%	39.5%	2.3%
	30歳代	76	9.2%	40.8%	50.0%	35.5%	13.2%	48.7%	1.3%
	40歳代	92	10.9%	53.3%	64.1%	22.8%	9.8%	32.6%	3.3%
	50歳代	99	4.0%	42.4%	46.5%	36.4%	9.1%	45.5%	8.1%
	60歳代	163	6.7%	42.9%	49.7%	35.0%	8.0%	42.9%	7.4%
	70歳以上	129	8.5%	47.3%	55.8%	29.5%	6.2%	35.7%	8.5%
職業別	農林業	18	11.1%	50.0%	61.1%	22.2%	0.0%	22.2%	16.7%
	自営業	50	2.0%	52.0%	54.0%	34.0%	8.0%	42.0%	4.0%
	会社員・公務員	175	10.3%	42.9%	53.1%	32.0%	10.3%	42.3%	4.6%
	会社・団体の役員	20	15.0%	35.0%	50.0%	35.0%	10.0%	45.0%	5.0%
	パート、アルバイト	99	6.1%	47.5%	53.5%	30.3%	9.1%	39.4%	7.1%
	学生	19	21.1%	47.4%	68.4%	21.1%	10.5%	31.6%	0.0%
	家事専業	75	2.7%	45.3%	48.0%	32.0%	10.7%	42.7%	9.3%
	無職	126	11.1%	45.2%	56.3%	31.0%	7.1%	38.1%	5.6%
	その他	27	3.7%	40.7%	44.4%	40.7%	11.1%	51.9%	3.7%
居住年別	5年未満	38	7.9%	39.5%	47.4%	31.6%	7.9%	39.5%	13.2%
	5～10年未満	41	19.5%	43.9%	63.4%	24.4%	9.8%	34.1%	2.4%
	10～20年未満	104	9.6%	48.1%	57.7%	26.0%	7.7%	33.7%	8.7%
	20～30年未満	168	7.1%	44.6%	51.8%	32.7%	9.5%	42.3%	6.0%
	30年以上	259	6.9%	45.2%	52.1%	34.0%	9.7%	43.6%	4.2%
地域別	東金地区【上宿/岩崎/新宿/谷】	63	12.7%	44.4%	57.1%	28.6%	9.5%	38.1%	4.8%
	東金地区【日吉台/八坂台】	47	8.5%	36.2%	44.7%	42.6%	8.5%	51.1%	4.3%
	嶺南地区【北之幸谷/堀上/川場/押堀】	66	12.1%	45.5%	57.6%	28.8%	6.1%	34.8%	7.6%
	城西地区【砂郷/台方/大豆谷】	31	6.5%	38.7%	45.2%	38.7%	16.1%	54.8%	0.0%
	田間地区	81	6.2%	51.9%	58.0%	22.2%	12.3%	34.6%	7.4%
	公平地区	58	10.3%	41.4%	51.7%	41.4%	3.4%	44.8%	3.4%
	豊成地区	62	9.7%	43.5%	53.2%	30.6%	11.3%	41.9%	4.8%
	正気地区	77	5.2%	51.9%	57.1%	27.3%	6.5%	33.8%	9.1%
	福岡地区	36	5.6%	50.0%	55.6%	36.1%	8.3%	44.4%	0.0%
	大和地区	46	0.0%	45.7%	45.7%	34.8%	13.0%	47.8%	6.5%
	丘山地区	26	15.4%	30.8%	46.2%	38.5%	3.8%	42.3%	11.5%
源地区	15	13.3%	53.3%	66.7%	13.3%	13.3%	26.7%	6.7%	

8 市の公共交通について

(1) 問25 行政に求める公共交通施策

- ◆ 行政に求める公共交通施策としては、「JR 東金線の運行面の充実」が68.5%と最も高く、次いで「民間高速バスの充実」、「民間路線バスの充実」が高い結果となった。

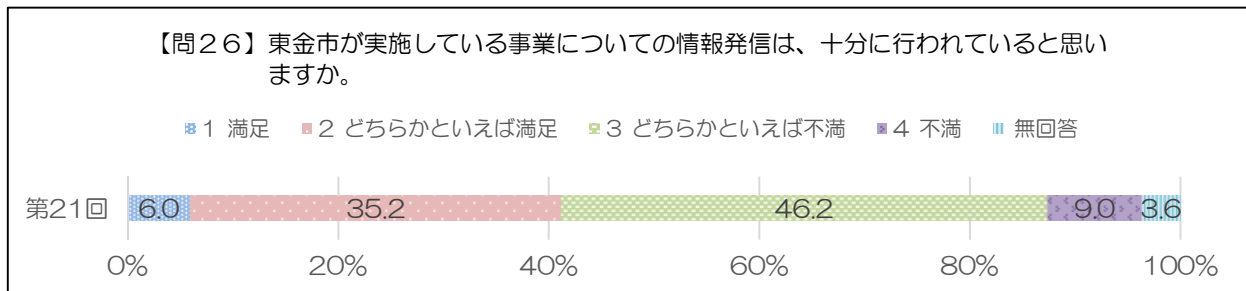
※東金地区①【上宿/岩崎/新宿/谷】 東金地区②【日吉台/八坂台】 (単位：人・%)

		回答者総数 (人)	1 J R 東金線の運行 面の充実	2 J R 東金線の設備 面の充実	3 民間高速バスの充実	4 民間路線バスの充実	5 市内循環バスの運行 経路の変更	6 市内循環バスの便数 の増加	7 乗合タクシーの運行 台数の増加	8 乗合タクシーの乗降 場の拡大	9 その他
全体		613	68.5%	25.1%	46.8%	35.4%	7.0%	25.8%	11.7%	11.6%	5.5%
性別	男性	269	66.9%	27.1%	43.5%	37.5%	7.4%	28.6%	9.7%	10.0%	4.8%
	女性	339	70.5%	23.9%	49.9%	33.9%	6.5%	23.3%	13.0%	12.4%	6.2%
年代別	10歳代	9	100.0%	22.2%	44.4%	33.3%	0.0%	0.0%	0.0%	0.0%	0.0%
	20歳代	43	88.4%	32.6%	39.5%	27.9%	4.7%	11.6%	7.0%	4.7%	2.3%
	30歳代	76	75.0%	28.9%	53.9%	36.8%	3.9%	19.7%	7.9%	2.6%	2.6%
	40歳代	92	71.7%	32.6%	45.7%	37.0%	7.6%	17.4%	5.4%	5.4%	7.6%
	50歳代	99	67.7%	20.2%	47.5%	31.3%	5.1%	26.3%	10.1%	13.1%	7.1%
	60歳代	163	67.5%	27.6%	45.4%	35.6%	6.7%	30.1%	16.0%	11.7%	5.5%
	70歳以上	129	56.6%	16.3%	48.1%	38.8%	10.9%	34.9%	16.3%	22.5%	6.2%
職業別	農林業	18	55.6%	22.2%	38.9%	66.7%	16.7%	16.7%	16.7%	16.7%	0.0%
	自営業	50	72.0%	38.0%	40.0%	36.0%	8.0%	34.0%	10.0%	10.0%	4.0%
	会社員等	175	72.6%	31.4%	49.1%	30.9%	6.9%	20.6%	8.6%	10.3%	5.1%
	会社役員等	20	85.0%	15.0%	65.0%	55.0%	5.0%	15.0%	15.0%	5.0%	5.0%
	パート等	99	72.7%	26.3%	48.5%	29.3%	8.1%	24.2%	12.1%	5.1%	3.0%
	学生	19	94.7%	26.3%	36.8%	36.8%	5.3%	5.3%	0.0%	0.0%	5.3%
	家事専業	75	72.0%	24.0%	57.3%	38.7%	5.3%	28.0%	12.0%	9.3%	4.0%
	無職	126	57.1%	16.7%	38.1%	34.9%	7.1%	34.9%	16.7%	19.8%	7.9%
	その他	27	51.9%	11.1%	48.1%	40.7%	0.0%	22.2%	11.1%	18.5%	18.5%
居住年別	5年未満	38	73.7%	34.2%	42.1%	31.6%	10.5%	15.8%	2.6%	7.9%	0.0%
	5~10年	41	51.2%	14.6%	48.8%	43.9%	9.8%	26.8%	7.3%	12.2%	9.8%
	10~20年	104	76.9%	24.0%	44.2%	43.3%	7.7%	24.0%	6.7%	6.7%	2.9%
	20~30年	168	72.6%	27.4%	45.2%	33.9%	5.4%	25.6%	13.7%	8.9%	6.5%
	30年以上	259	65.3%	24.7%	49.0%	32.4%	6.6%	27.8%	14.3%	15.1%	6.2%
地域別	東金地区①※	63	76.2%	42.9%	49.2%	25.4%	4.8%	20.6%	3.2%	7.9%	7.9%
	東金地区②※	47	59.6%	19.1%	51.1%	70.2%	6.4%	19.1%	10.6%	4.3%	6.4%
	嶺南地区	66	81.8%	28.8%	48.5%	31.8%	3.0%	36.4%	10.6%	6.1%	1.5%
	城西地区	31	71.0%	16.1%	64.5%	32.3%	0.0%	25.8%	16.1%	12.9%	3.2%
	田間地区	81	71.6%	25.9%	60.5%	19.8%	3.7%	23.5%	11.1%	9.9%	3.7%
	公平地区	58	65.5%	25.9%	46.6%	29.3%	3.4%	25.9%	8.6%	17.2%	5.2%
	豊成地区	62	69.4%	29.0%	37.1%	35.5%	21.0%	24.2%	11.3%	11.3%	4.8%
	正気地区	77	71.4%	24.7%	46.8%	41.6%	6.5%	18.2%	19.5%	13.0%	7.8%
	福岡地区	36	61.1%	25.0%	38.9%	30.6%	11.1%	50.0%	19.4%	16.7%	0.0%
	大和地区	46	73.9%	8.7%	23.9%	37.0%	6.5%	28.3%	10.9%	17.4%	10.9%
	丘山地区	26	46.2%	15.4%	57.7%	42.3%	11.5%	15.4%	7.7%	7.7%	11.5%
	源地区	15	26.7%	20.0%	20.0%	66.7%	6.7%	26.7%	13.3%	20.0%	6.7%

9 広報・情報発信について

(1) 問26 広報・情報発信に対する満足度

◆ 広報・情報発信に満足している市民は41.3%という結果であった。



(単位：人・%)

		回答者数 (人)	1 満足	2 どちらか といえば満足	満足	3 どちらか といえば 不満	4 不満	不満	無回答
全体		613	6.0%	35.2%	41.3%	46.2%	9.0%	55.1%	3.6%
性別	男性	269	7.8%	29.4%	37.2%	48.7%	9.3%	58.0%	4.8%
	女性	339	4.7%	39.5%	44.2%	44.8%	8.3%	53.1%	2.7%
年代別	10歳代	9	0.0%	33.3%	33.3%	66.7%	0.0%	66.7%	0.0%
	20歳代	43	2.3%	32.6%	34.9%	48.8%	14.0%	62.8%	2.3%
	30歳代	76	6.6%	31.6%	38.2%	42.1%	18.4%	60.5%	1.3%
	40歳代	92	4.3%	37.0%	41.3%	50.0%	7.6%	57.6%	1.1%
	50歳代	99	7.1%	29.3%	36.4%	53.5%	7.1%	60.6%	3.0%
	60歳代	163	6.7%	39.3%	46.0%	41.1%	9.2%	50.3%	3.7%
	70歳以上	129	7.0%	36.4%	43.4%	45.0%	3.9%	48.8%	7.8%
職業別	農林業	18	16.7%	55.6%	72.2%	27.8%	0.0%	27.8%	0.0%
	自営業	50	6.0%	30.0%	36.0%	54.0%	8.0%	62.0%	2.0%
	会社員・公務員	175	5.7%	31.4%	37.1%	48.6%	11.4%	60.0%	2.9%
	会社・団体の役員	20	5.0%	30.0%	35.0%	45.0%	15.0%	60.0%	5.0%
	パート、アルバイト	99	3.0%	42.4%	45.5%	44.4%	8.1%	52.5%	2.0%
	学生	19	0.0%	26.3%	26.3%	57.9%	15.8%	73.7%	0.0%
	家事専業	75	4.0%	44.0%	48.0%	44.0%	8.0%	52.0%	0.0%
	無職	126	7.9%	30.2%	38.1%	46.0%	5.6%	51.6%	10.3%
	その他	27	14.8%	37.0%	51.9%	37.0%	11.1%	48.1%	0.0%
居住年別	5年未満	38	7.9%	18.4%	26.3%	57.9%	13.2%	71.1%	2.6%
	5～10年未満	41	4.9%	43.9%	48.8%	41.5%	7.3%	48.8%	2.4%
	10～20年未満	104	1.9%	35.6%	37.5%	47.1%	8.7%	55.8%	6.7%
	20～30年未満	168	6.0%	39.3%	45.2%	42.9%	8.9%	51.8%	3.0%
	30年以上	259	7.7%	33.2%	40.9%	47.1%	8.9%	56.0%	3.1%
地域別	東金地区【上宿/岩崎/新宿/谷】	63	9.5%	34.9%	44.4%	39.7%	9.5%	49.2%	6.3%
	東金地区【日吉台/八坂台】	47	12.8%	31.9%	44.7%	46.8%	6.4%	53.2%	2.1%
	嶺南地区【北之幸谷/堀上/川場/押堀】	66	3.0%	36.4%	39.4%	45.5%	7.6%	53.0%	7.6%
	城西地区【砂郷/台方/大豆谷】	31	0.0%	32.3%	32.3%	54.8%	12.9%	67.7%	0.0%
	田間地区	81	3.7%	34.6%	38.3%	45.7%	13.6%	59.3%	2.5%
	公平地区	58	5.2%	34.5%	39.7%	51.7%	6.9%	58.6%	1.7%
	豊成地区	62	6.5%	40.3%	46.8%	43.5%	6.5%	50.0%	3.2%
	正気地区	77	10.4%	32.5%	42.9%	44.2%	7.8%	51.9%	5.2%
	福岡地区	36	8.3%	36.1%	44.4%	41.7%	8.3%	50.0%	5.6%
	大和地区	46	4.3%	34.8%	39.1%	45.7%	13.0%	58.7%	2.2%
	丘山地区	26	0.0%	38.5%	38.5%	53.8%	7.7%	61.5%	0.0%
	源地区	15	0.0%	46.7%	46.7%	53.3%	0.0%	53.3%	0.0%

10 主要31施策の満足度・重要度について

<この分野のページの見方>

◆満足度、重要度のポイントについて

満足度、重要度については、施策1から31の満足度及び重要度において

「満足」「重要」の回答数×3点

「どちらかと言えば満足」「やや重要」の回答数×1点

「どちらかと言えば不満」「それほど重要でない」の回答数×-1点

「不満」「重要でない」×-3点

の合計を、無回答を除く回答総数で除した数値を指数（ポイント）として表しています。

◆グラフについて

施策1から31に対する現在の満足度の回答比率をグラフ化したものです。

◆主な自由意見と回答について

アンケート巻末の自由意見欄において記載があったものを、施策ごとに分類しました。

（自由意見の一覧については、別冊に取りまとめました。）

これらのご意見のうち主なものを抽出し、当該事務を所管する担当課が回答しています。

◆満足度の属性別比較における表について

施策1から31における満足度の回答割合を、性別、年代別、職業別、居住年別、地域別でそれぞれまとめています。

なお下表は、各施策の属性別における平均値を表したものです。

(単位：人・%)

		回答者総数 (人)	1 満足	2 ええは満足 た満足	満足	3 ええは不満 た満足	4 不満	不満	無回答
全体		613	7.1%	45.8%	52.9%	29.1%	7.6%	36.7%	10.5%
性別	男性	269	8.5%	42.5%	51.0%	33.3%	8.5%	41.8%	7.2%
	女性	339	5.9%	48.7%	54.6%	25.8%	6.7%	32.5%	12.9%
年代別	10歳代	9	5.4%	66.7%	72.0%	22.9%	5.0%	28.0%	0.0%
	20歳代	43	6.3%	49.9%	56.2%	30.3%	7.5%	37.8%	6.0%
	30歳代	76	6.9%	47.8%	54.7%	27.9%	10.3%	38.2%	7.1%
	40歳代	92	4.6%	56.3%	60.9%	27.9%	8.7%	36.6%	2.5%
	50歳代	99	9.3%	43.6%	52.9%	31.0%	8.0%	39.0%	8.1%
	60歳代	163	4.8%	42.7%	47.5%	31.9%	7.9%	39.8%	12.7%
	70歳以上	129	10.5%	40.6%	51.2%	26.0%	4.3%	30.2%	18.6%
職業別	農林業	18	18.3%	37.8%	56.1%	25.8%	1.6%	27.4%	16.5%
	自営業	50	9.0%	44.6%	53.7%	26.3%	8.5%	34.7%	11.6%
	会社員・公務員	175	6.0%	48.5%	54.5%	31.7%	7.2%	38.9%	6.5%
	会社・団体の役員	20	3.9%	54.5%	58.4%	29.7%	7.3%	36.9%	4.7%
	パート、アルバイト	99	3.7%	48.6%	52.3%	29.4%	8.7%	38.2%	9.5%
	学生	19	6.1%	56.2%	62.3%	27.3%	8.0%	35.3%	2.4%
	家事専業	75	5.3%	49.6%	54.9%	27.5%	7.1%	34.6%	10.5%
	無職 その他	126 27	9.9% 10.4%	38.6% 39.1%	48.5% 49.5%	28.3% 29.3%	6.5% 13.1%	34.7% 42.4%	16.8% 8.1%
居住年別	5年未満	38	4.5%	45.3%	49.8%	30.1%	13.2%	43.4%	6.8%
	5～10年未満	41	9.8%	48.9%	58.7%	24.3%	7.5%	31.8%	9.5%
	10～20年未満	104	5.3%	49.2%	54.5%	29.2%	8.0%	37.2%	8.3%
	20～30年未満	168	7.4%	42.5%	49.9%	30.6%	7.4%	38.0%	12.0%
	30年以上	259	7.2%	46.6%	53.8%	28.9%	6.8%	35.7%	10.5%
地域別	東金地区【上宿/岩崎/新宿/谷】	63	11.6%	48.4%	60.1%	22.4%	6.3%	28.7%	11.2%
	東金地区【日吉台/八坂台】	47	7.8%	34.9%	42.7%	31.6%	9.1%	40.8%	16.5%
	嶺南地区【北之幸谷/堀上/川場/押堀】	66	6.5%	42.9%	49.4%	34.2%	7.5%	41.7%	8.8%
	城西地区【砂郷/台方/大豆谷】	31	7.7%	42.4%	50.1%	27.8%	15.6%	43.4%	6.6%
	田間地区	81	5.8%	54.4%	60.2%	28.7%	6.2%	34.9%	4.9%
	公平地区	58	5.1%	48.7%	53.8%	31.8%	6.6%	38.3%	7.9%
	豊成地区	62	8.3%	44.7%	53.0%	29.8%	6.2%	36.0%	11.0%
	正気地区	77	6.6%	48.6%	55.2%	24.3%	7.6%	31.9%	12.9%
	福岡地区	36	6.0%	49.3%	55.3%	32.1%	7.3%	39.4%	5.3%
	大和地区	46	6.3%	37.7%	44.0%	30.7%	7.1%	37.8%	18.2%
	丘山地区	26	8.2%	42.6%	50.7%	32.5%	8.3%	40.8%	8.4%
	源地区	15	1.3%	47.7%	49.0%	28.2%	5.6%	33.8%	17.2%

◆『満足度』『重要度』ポイントランキング

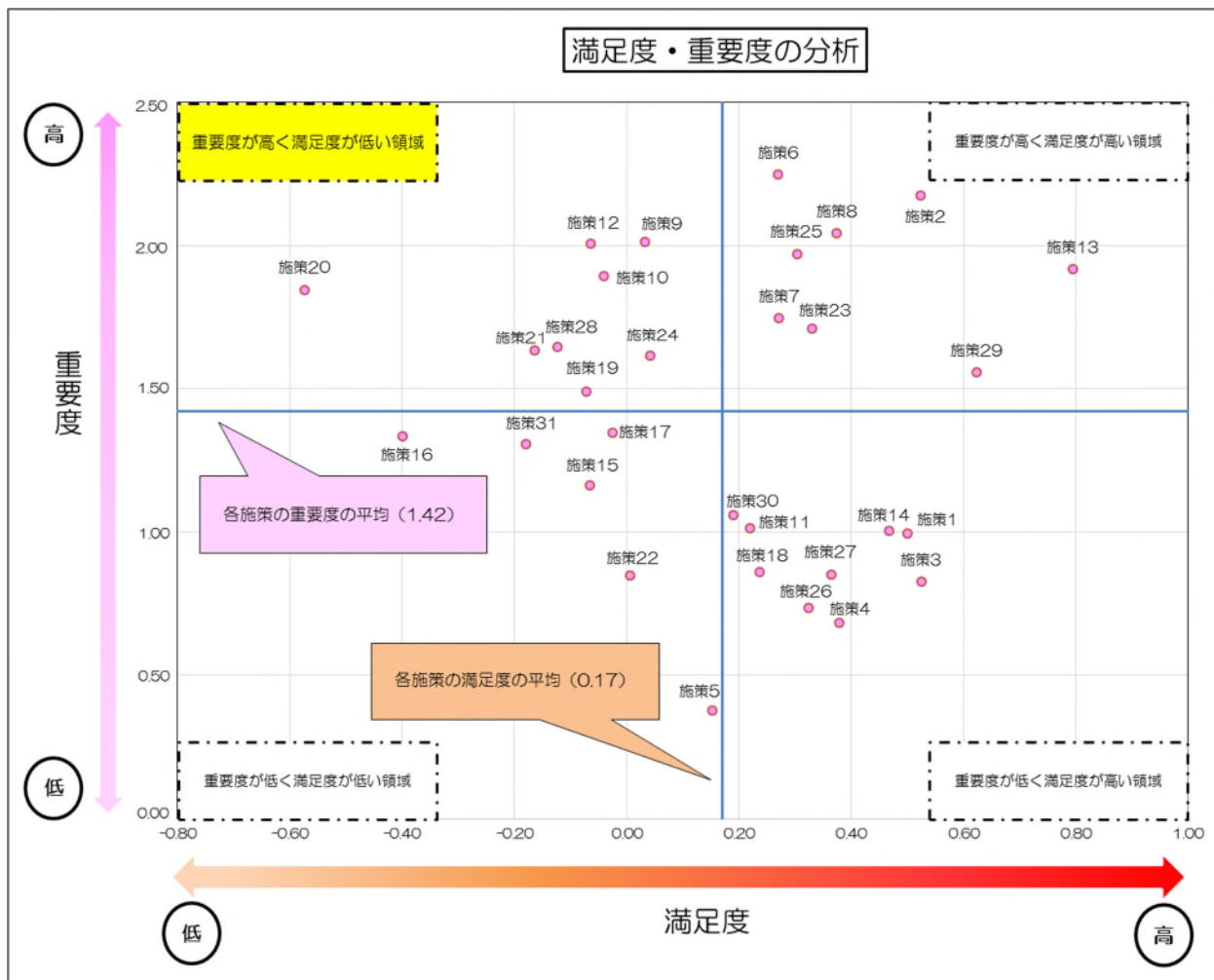
31 施策の満足度と重要度をポイント化し、順位付けした結果を次の表で示しています。ポイントが平均よりも高い場合には（↗）、低い場合には（↘）となっています。重要度が高く満足度が低い施策は、市民が「力を入れて欲しい」と感じている施策と言えます。

施策名	満足度 ランキング	重要度 ランキング
基本方針1 こころ豊かなまちづくり		
1 いつでも学び親しめる生涯学習・生涯スポーツの振興	5位 (↗)	24位 (↘)
2 豊かな心を育む学校教育の充実	4位 (↗)	2位 (↗)
3 次代を担う青少年の健全育成	3位 (↗)	28位 (↘)
4 地域に根ざした文化の振興	7位 (↗)	30位 (↘)
5 市民の国際理解を深める交流の促進	18位 (↘)	31位 (↘)
基本方針2 ぬくもりのあるまちづくり		
6 市民の健康を支える保健・医療の充実	14位 (↗)	1位 (↗)
7 地域で支えあう思いやりのある社会福祉の推進	13位 (↗)	10位 (↗)
8 安心して生み育てる子育て支援の充実	8位 (↗)	3位 (↗)
9 生きがいと安心の高齢者施策の充実	20位 (↘)	4位 (↗)
10 安心して暮らせる社会保障の充実	23位 (↘)	8位 (↗)
基本方針3 うるおいのあるまちづくり		
11 豊かな自然の保護と新たなみどりの空間の創出	16位 (↗)	22位 (↘)
12 水質汚染と公害の防止	24位 (↘)	5位 (↗)
13 環境にやさしい社会システムの確立	1位 (↗)	7位 (↗)
基本方針4 活力あるまちづくり		
14 生産性の高い農業経営の確立	6位 (↗)	23位 (↘)
15 豊かなまちをつくる工業の振興	25位 (↘)	20位 (↘)
16 魅力とにぎわいのある商業・サービス業の振興	30位 (↘)	18位 (↘)
17 社会経済の変化に対応した新たな産業の展開	22位 (↘)	17位 (↘)
18 魅力ある観光レクリエーションの振興	15位 (↗)	25位 (↘)
19 安心して働くための勤労者対策の促進	26位 (↘)	16位 (↗)
基本方針5 安全で快適なまちづくり		
20 市民生活を支える公共交通の充実	31位 (↘)	9位 (↗)
21 暮らしと産業を支える道路の整備	28位 (↘)	13位 (↗)
22 良好な市街地の形成	21位 (↘)	27位 (↘)
23 快適な暮らしを支える都市基盤の整備	10位 (↗)	11位 (↗)
24 総合的な治水対策の推進	19位 (↘)	14位 (↗)
25 安全な暮らしを支える防災・防犯・交通安全体制の確立	12位 (↗)	6位 (↗)
基本方針6 計画の実現に向けて		
26 交流と連帯のまちづくり	11位 (↗)	29位 (↘)
27 市民参画による行政の展開	9位 (↗)	26位 (↘)
28 効果的で効率的な行政運営の推進	27位 (↘)	12位 (↗)
29 広域行政の推進	2位 (↗)	15位 (↗)
30 情報化への対応	17位 (↗)	21位 (↘)
31 地方創生の実現に向けて	29位 (↘)	19位 (↘)

◆ 『満足度』・『重要度』の散布図


31 施策の満足度と重要度をポイント化し、散布図に表しました。満足度ポイントの平均と重要度ポイントの平均を軸に、31 施策を4つの象限に分類しています。


左上の象限である『重要度が高く満足度が低い領域』に分類された施策は、市民が「力を入れて欲しい」と感じている施策と言えます。



◆【参考】平成29年度施策分野別当初予算の状況

施策名	H29年度当初予算 (千円)
基本方針1 ころ豊かなまちづくり	1,311,596
1 いつでも学び親しめる生涯学習・生涯スポーツの振興	273,660
2 豊かな心を育む学校教育の充実	875,810
3 次代を担う青少年の健全育成	6,921
4 地域に根ざした文化の振興	153,197
5 市民の国際理解を深める交流の促進	2,008
基本方針2 ぬくもりのあるまちづくり	7,671,000
6 市民の健康を支える保健・医療の充実	964,095
7 地域で支えあう思いやりのある社会福祉の推進	2,789,017
8 安心して生み育てる子育て支援の充実	2,584,985
9 生きがいと安心の高齢者施策の充実	33,018
10 安心して暮らせる社会保障の充実	1,299,885
基本方針3 うるおいのあるまちづくり	648,611
11 豊かな自然の保護と新たなみどりの空間の創出	103,204
12 水質汚染と公害の防止	23,751
13 環境にやさしい社会システムの確立	521,656
基本方針4 活力あるまちづくり	543,118
14 生産性の高い農業経営の確立	306,313
15 豊かなまちをつくる工業の振興	10,873
16 魅力とにぎわいのある商業・サービス業の振興	173,315
17 社会経済の変化に対応した新たな産業の展開	25,570
18 魅力ある観光レクリエーションの振興	23,554
19 安心して働くための勤労者対策の促進	3,493
基本方針5 安全で快適なまちづくり	1,260,140
20 市民生活を支える公共交通の充実	52,311
21 暮らしと産業を支える道路の整備	472,543
22 良好な市街地の形成	9,949
23 快適な暮らしを支える都市基盤の整備	162,301
24 総合的な治水対策の推進	109,871
25 安全な暮らしを支える防災・防犯・交通安全体制の確立	453,165
基本方針6 計画の実現に向けて	2,595,381
26 交流と連帯のまちづくり	22,787
27 市民参画による行政の展開	34,004
28 効果的で効率的な行政運営の推進	1,485,632
29 広域行政の推進	899,525
30 情報化への対応	112,026
31 地方創生の実現に向けて	41,407
計画外事業	5,100,154
合計	19,130,000

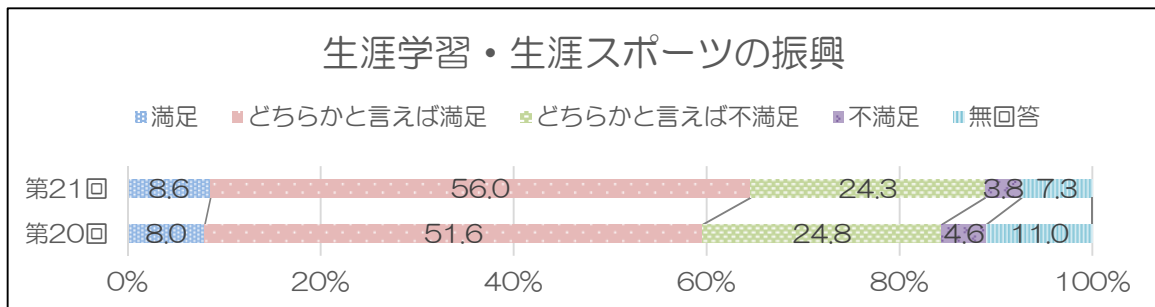




いつでも学び親しめる生涯学習・生涯スポーツの振興

- ◆ 図書館や公民館などの生涯学習拠点の運営、スポレクデーや市民体育祭などのスポーツイベントの開催、生涯学習情報誌「ときめき」の発行などの施策は、全施策中5位である。
- ◆ 満足度について年代別に見ると、10歳代や40歳代の満足度が高い。
- ◆ 満足度について職業別に見ると、農林業従事者や学生の満足度が高い。

	満足度			重要度		
	ポイント	順位	全施策平均	ポイント	順位	全施策平均
第21回 (H29.6)	0.50	5	0.17	1.00	24	1.42
第20回 (H28.7)	0.41	6	0.14	0.89	23	1.35



【主な自由意見と回答】

主な意見	回答など
他の市町村に見劣りするので、図書館を広くキレイに充実させてほしい。	(回答：生涯学習課) 建物自体の建替えや改装の計画は現在ありませんが、蔵書の点検・整理時にあわせて、より快適にご利用いただけるよう閲覧席や棚の配置の見直しを行っております。今後も、館内の清潔さを保ち、魅力あるイベントの開催や新刊購入等による蔵書の充実に努めてまいります。
東金アリーナを利用して、Jリーグや高校サッカーの試合を誘致してはどうか。	(回答：スポーツ振興課) 陸上競技場では、「ジェフユナイテッド市原・千葉レディース」のホームグラウンドとして女子プロサッカーのなでしこリーグが毎年開催されております。また、平成28年から関東大学サッカーリーグ戦の会場にもなっております。 このような実績を契機として、今後も多くのプロ選手やトップアスリートが東金アリーナ・陸上競技場でプレーする姿を皆さんに観戦していただけるよう努めてまいります。

【満足度の属性別割合】

(単位：人・%)

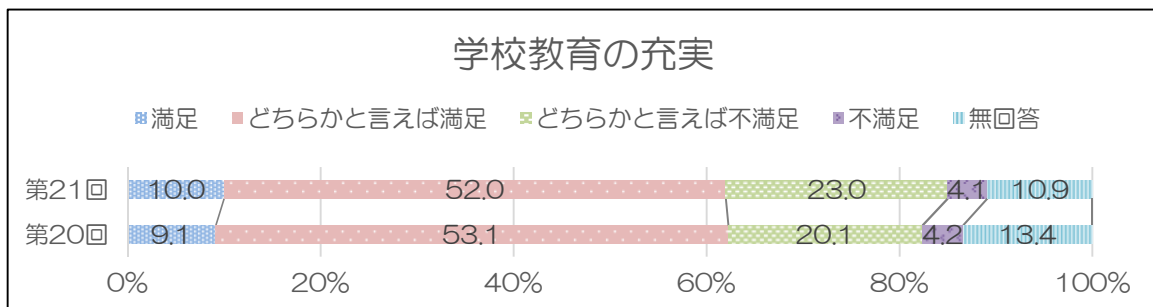
		回答総数 (人)	1 満足	2 まあまあ満足	3 満足している	4 不満	5 不満である	無回答	
全体		613	86%	560%	646%	24.3%	38%	28.1%	7.3%
性別	男性	269	10.4%	50.6%	61.0%	28.6%	5.2%	33.8%	5.2%
	女性	339	7.1%	60.5%	67.6%	20.9%	2.4%	23.3%	9.1%
年代別	10歳代	9	0.0%	77.8%	77.8%	22.2%	0.0%	22.2%	0.0%
	20歳代	43	4.7%	55.8%	60.5%	32.6%	2.3%	34.9%	4.7%
	30歳代	76	9.2%	52.6%	61.8%	32.9%	2.6%	35.5%	2.6%
	40歳代	92	4.3%	75.0%	79.3%	17.4%	2.2%	19.6%	1.1%
	50歳代	99	10.1%	55.6%	65.7%	30.3%	1.0%	31.3%	3.0%
	60歳代	163	8.0%	52.1%	60.1%	20.9%	8.6%	29.4%	10.4%
	70歳以上	129	12.4%	48.8%	61.2%	21.7%	1.6%	23.3%	15.5%
職業別	農林業	18	16.7%	61.1%	77.8%	11.1%	0.0%	11.1%	11.1%
	自営業	50	10.0%	56.0%	66.0%	16.0%	10.0%	26.0%	8.0%
	会社員・公務員	175	8.0%	58.9%	66.9%	27.4%	2.3%	29.7%	3.4%
	会社・団体の役員	20	0.0%	70.0%	70.0%	15.0%	10.0%	25.0%	5.0%
	パート、アルバイト	99	4.0%	62.6%	66.7%	25.3%	2.0%	27.3%	6.1%
	学生	19	0.0%	78.9%	78.9%	21.1%	0.0%	21.1%	0.0%
	家事専業	75	8.0%	56.0%	64.0%	25.3%	2.7%	28.0%	8.0%
	無職	126	12.7%	44.4%	57.1%	23.0%	4.8%	27.8%	15.1%
	その他	27	14.8%	44.4%	59.3%	37.0%	3.7%	40.7%	0.0%
居住年別	5年未満	38	2.6%	50.0%	52.6%	31.6%	7.9%	39.5%	7.9%
	5～10年未満	41	14.6%	51.2%	65.9%	26.8%	2.4%	29.3%	4.9%
	10～20年未満	104	3.8%	63.5%	67.3%	26.0%	3.8%	29.8%	2.9%
	20～30年未満	168	9.5%	53.0%	62.5%	26.2%	4.2%	30.4%	7.1%
	30年以上	259	9.3%	57.1%	66.4%	21.2%	3.1%	24.3%	9.3%
地域別	東金地区【上宿/岩崎/新宿/谷】	63	15.9%	55.6%	71.4%	17.5%	3.2%	20.6%	7.9%
	東金地区【日吉台/八坂台】	47	8.5%	38.3%	46.8%	38.3%	4.3%	42.6%	10.6%
	嶺南地区【北之幸谷/堀上/川場/押堀】	66	9.1%	50.0%	59.1%	33.3%	3.0%	36.4%	4.5%
	城西地区【砂郷/台方/大豆谷】	31	3.2%	48.4%	51.6%	29.0%	12.9%	41.9%	6.5%
	田間地区	81	3.7%	69.1%	72.8%	21.0%	2.5%	23.5%	3.7%
	公平地区	58	6.9%	58.6%	65.5%	27.6%	3.4%	31.0%	3.4%
	豊成地区	62	9.7%	56.5%	66.1%	25.8%	1.6%	27.4%	6.5%
	正気地区	77	5.2%	63.6%	68.8%	19.5%	2.6%	22.1%	9.1%
	福岡地区	36	13.9%	52.8%	66.7%	25.0%	2.8%	27.8%	5.6%
	大和地区	46	10.9%	47.8%	58.7%	19.6%	6.5%	26.1%	15.2%
	丘山地区	26	15.4%	50.0%	65.4%	26.9%	3.8%	30.8%	3.8%
源地区	15	0.0%	80.0%	80.0%	0.0%	0.0%	0.0%	20.0%	

2

豊かなところを育む学校教育の充実

- ◆ 幼稚園、小学校、中学校の運営、小中学校の耐震改修及び施設の建替え、預かり保育や3歳児保育の実施などの施策については、満足度、重要度ともに、全施策平均を大きく上回っている。
- ◆ 満足度について居住地別に見ると、源地区のみ満足度が50%を下回っている。

	満足度			重要度		
	ポイント	順位	全施策平均	ポイント	順位	全施策平均
第21回 (H29.6)	0.52	4	0.17	2.18	2	1.42
第20回 (H28.7)	0.55	3	0.14	2.08	2	1.35



【主な自由意見と回答】

主な意見	回答など
市内の小中学校の老朽化が進み、見栄えが悪いので、早急に対策をとっていただきたい。	(回答：教育総務課) 小中学校施設は昭和50年代に建設されたものが多く、施設が老朽化している状況であり、今後、老朽化対策工事が必要と考えております。 現在進めている小中学校の便所の洋式化や冷暖房設備の設置、老朽化対策についての工事の優先度を考慮し、検討してまいります。
小中学校の部活動に、技術指導ができる市民を採用してほしい。特に、高齢者や退職した人たちの経験を生かす場となり、地域の人との繋がりが深まる。教員の過労も少しは解決すると思う。	(回答：学校教育課) 部活動の外部指導者については、現在「学校支援ボランティア」として、小学校2校で3名（音楽、陸上）、中学校2校で2名（卓球、バスケットボール）をお願いしております。今後も、ご希望がありましたらボランティア登録をしていただき、学校のニーズに応じて、ご協力いただければ助かります。なお、職員としての雇用は、現在行っておりません。

【満足度の属性別割合】

(単位：人・%)

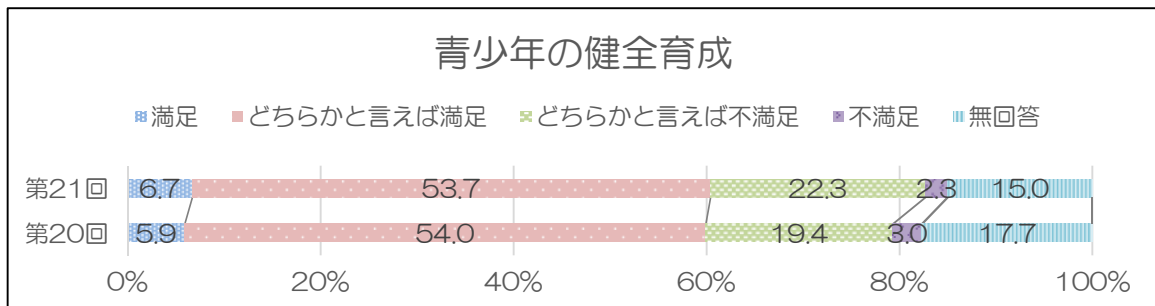
		回答者総数(人)	1 満足	2 やや満足	3 やや不満足	4 不満足	不満足である	無回答	
全体		613	100%	52.0%	62.0%	23.0%	4.1%	27.1%	10.9%
性別	男性	269	11.9%	49.4%	61.3%	26.0%	4.5%	30.5%	8.2%
	女性	339	8.6%	54.0%	62.5%	20.6%	3.5%	24.2%	13.3%
年代別	10歳代	9	0.0%	88.9%	88.9%	11.1%	0.0%	11.1%	0.0%
	20歳代	43	16.3%	48.8%	65.1%	25.6%	4.7%	30.2%	4.7%
	30歳代	76	10.5%	51.3%	61.8%	26.3%	10.5%	36.8%	1.3%
	40歳代	92	4.3%	58.7%	63.0%	28.3%	5.4%	33.7%	3.3%
	50歳代	99	12.1%	51.5%	63.6%	23.2%	5.1%	28.3%	8.1%
	60歳代	163	8.0%	50.3%	58.3%	27.6%	1.8%	29.4%	12.3%
	70歳以上	129	13.2%	48.8%	62.0%	11.6%	0.8%	12.4%	25.6%
職業別	農林業	18	27.8%	38.9%	66.7%	16.7%	0.0%	16.7%	16.7%
	自営業	50	10.0%	58.0%	68.0%	16.0%	6.0%	22.0%	10.0%
	会社員・公務員	175	10.3%	54.9%	65.1%	24.0%	5.7%	29.7%	5.1%
	会社・団体の役員	20	5.0%	50.0%	55.0%	35.0%	0.0%	35.0%	10.0%
	パート、アルバイト	99	5.1%	56.6%	61.6%	23.2%	6.1%	29.3%	9.1%
	学生	19	5.3%	68.4%	73.7%	26.3%	0.0%	26.3%	0.0%
	家事専業	75	10.7%	52.0%	62.7%	21.3%	4.0%	25.3%	12.0%
	無職	126	11.1%	45.2%	56.3%	20.6%	0.0%	20.6%	23.0%
	その他	27	14.8%	37.0%	51.9%	40.7%	7.4%	48.1%	0.0%
居住年別	5年未満	38	2.6%	47.4%	50.0%	36.8%	2.6%	39.5%	10.5%
	5～10年未満	41	9.8%	46.3%	56.1%	19.5%	12.2%	31.7%	12.2%
	10～20年未満	104	5.8%	54.8%	60.6%	25.0%	3.8%	28.8%	10.6%
	20～30年未満	168	10.1%	57.1%	67.3%	20.2%	3.6%	23.8%	8.9%
	30年以上	259	12.4%	49.4%	61.8%	22.8%	3.5%	26.3%	12.0%
地域別	東金地区【上宿/岩崎/新宿/谷】	63	15.9%	44.4%	60.3%	19.0%	9.5%	28.6%	11.1%
	東金地区【日吉台/八坂台】	47	4.3%	46.8%	51.1%	31.9%	0.0%	31.9%	17.0%
	嶺南地区【北之幸谷/堀上/川場/押堀】	66	12.1%	40.9%	53.0%	37.9%	0.0%	37.9%	9.1%
	城西地区【砂郷/台方/大豆谷】	31	16.1%	41.9%	58.1%	22.6%	9.7%	32.3%	9.7%
	田間地区	81	4.9%	64.2%	69.1%	19.8%	4.9%	24.7%	6.2%
	公平地区	58	10.3%	58.6%	69.0%	22.4%	1.7%	24.1%	6.9%
	豊成地区	62	11.3%	54.8%	66.1%	19.4%	6.5%	25.8%	8.1%
	正気地区	77	10.4%	58.4%	68.8%	14.3%	2.6%	16.9%	14.3%
	福岡地区	36	5.6%	52.8%	58.3%	33.3%	0.0%	33.3%	8.3%
	大和地区	46	13.0%	50.0%	63.0%	15.2%	4.3%	19.6%	17.4%
	丘山地区	26	11.5%	46.2%	57.7%	26.9%	7.7%	34.6%	7.7%
	源地区	15	0.0%	46.7%	46.7%	26.7%	0.0%	26.7%	26.7%

3

次代を担う青少年の健全育成

- ◆ 子ども会育成協議会、ジュニアリーダーズクラブ、青少年相談員連絡協議会などの青少年団体への支援、あづみの探検隊、南房総わくわく探検隊などの青少年健全育成事業の実施などの施策については、満足度が全施策中3位と高い。一方、重要度については全施策中28位と低くなっている。
- ◆ 満足度について居住地別に見ると、源地区のみ満足度が50%を下回っている。

	満足度			重要度		
	ポイント	順位	全施策平均	ポイント	順位	全施策平均
第21回 (H29.6)	0.52	3	0.17	0.83	28	1.42
第20回 (H28.7)	0.53	4	0.14	0.69	29	1.35



【満足度の属性別割合】

(単位：人・%)

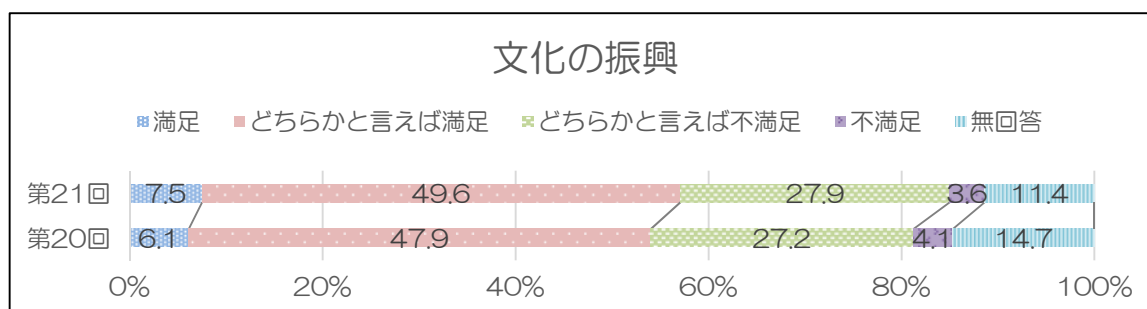
		回答者総数(人)	1 満足	2 やや満足	3 やや不満	4 不満	不満足である	無回答	
全体		613	6.7%	53.7%	60.4%	22.3%	2.3%	24.6%	15.0%
性別	男性	269	8.9%	45.7%	54.6%	31.6%	2.6%	34.2%	11.2%
	女性	339	5.0%	60.8%	65.8%	14.5%	2.1%	16.5%	17.7%
年代別	10歳代	9	0.0%	88.9%	88.9%	11.1%	0.0%	11.1%	0.0%
	20歳代	43	0.0%	65.1%	65.1%	25.6%	0.0%	25.6%	9.3%
	30歳代	76	10.5%	55.3%	65.8%	22.4%	2.6%	25.0%	9.2%
	40歳代	92	6.5%	63.0%	69.6%	23.9%	3.3%	27.2%	3.3%
	50歳代	99	9.1%	57.6%	66.7%	21.2%	2.0%	23.2%	10.1%
	60歳代	163	4.9%	50.3%	55.2%	24.5%	3.7%	28.2%	16.6%
	70歳以上	129	7.8%	41.9%	49.6%	18.6%	0.8%	19.4%	31.0%
職業別	農林業	18	16.7%	33.3%	50.0%	27.8%	0.0%	27.8%	22.2%
	自営業	50	8.0%	46.0%	54.0%	26.0%	2.0%	28.0%	18.0%
	会社員・公務員	175	6.9%	54.3%	61.1%	26.9%	3.4%	30.3%	8.6%
	会社・団体の役員	20	0.0%	65.0%	65.0%	30.0%	0.0%	30.0%	5.0%
	パート、アルバイト	99	2.0%	66.7%	68.7%	14.1%	2.0%	16.2%	15.2%
	学生	19	0.0%	78.9%	78.9%	21.1%	0.0%	21.1%	0.0%
	家事専業	75	8.0%	57.3%	65.3%	14.7%	4.0%	18.7%	16.0%
	無職	126	9.5%	42.9%	52.4%	21.4%	0.0%	21.4%	26.2%
	その他	27	7.4%	48.1%	55.6%	33.3%	7.4%	40.7%	3.7%
居住年別	5年未満	38	2.6%	52.6%	55.3%	31.6%	2.6%	34.2%	10.5%
	5～10年未満	41	14.6%	51.2%	65.9%	12.2%	4.9%	17.1%	17.1%
	10～20年未満	104	3.8%	59.6%	63.5%	24.0%	2.9%	26.9%	9.6%
	20～30年未満	168	6.5%	54.2%	60.7%	21.4%	3.6%	25.0%	14.3%
	30年以上	259	7.3%	51.7%	59.1%	22.4%	0.8%	23.2%	17.8%
地域別	東金地区【上宿/岩崎/新宿/谷】	63	14.3%	55.6%	69.8%	7.9%	3.2%	11.1%	19.0%
	東金地区【日吉台/八坂台】	47	4.3%	51.1%	55.3%	23.4%	4.3%	27.7%	17.0%
	嶺南地区【北之幸谷/堀上/川場/押堀】	66	4.5%	47.0%	51.5%	36.4%	3.0%	39.4%	9.1%
	城西地区【砂郷/台方/大豆谷】	31	9.7%	48.4%	58.1%	16.1%	6.5%	22.6%	19.4%
	田間地区	81	7.4%	55.6%	63.0%	28.4%	0.0%	28.4%	8.6%
	公平地区	58	1.7%	63.8%	65.5%	22.4%	3.4%	25.9%	8.6%
	豊成地区	62	4.8%	54.8%	59.7%	21.0%	0.0%	21.0%	19.4%
	正気地区	77	9.1%	46.8%	55.8%	20.8%	2.6%	23.4%	20.8%
	福岡地区	36	2.8%	58.3%	61.1%	27.8%	0.0%	27.8%	11.1%
	大和地区	46	8.7%	58.7%	67.4%	10.9%	2.2%	13.0%	19.6%
	丘山地区	26	7.7%	57.7%	65.4%	23.1%	0.0%	23.1%	11.5%
	源地区	15	0.0%	46.7%	46.7%	26.7%	6.7%	33.3%	20.0%

4

地域に根ざした文化の振興

- ◆ 文化展や文化芸能大会の開催、伝統文化保存団体への活動支援や文化財解説板などによる周知活動などの施策については、満足度が全施策平均を上回る結果となった。重要度は低い結果となっている。
- ◆ 満足度について居住地別に見ると、東金地区【日吉台/八坂台】、嶺南地区、大和地区において満足度が50%を下回っている。

	満足度			重要度		
	ポイント	順位	全施策平均	ポイント	順位	全施策平均
第21回 (H29.6)	0.38	7	0.17	0.68	30	1.42
第20回 (H28.7)	0.32	9	0.14	0.52	30	1.35



【主な自由意見と回答】

主な意見	回答など
徳川家にゆかりがある等、歴史があるのに十分に生かしてない気がする。	(回答：生涯学習課) 最近では市民レベルで「御成街道」のイベントの開催、道の整備、また東金ゆかりの歴史の講演会・展示会等を実施しております。 また、生涯学習課においても、歴史講演、歴史散策（公民館事業）、文化財散策マップ、生涯学習情報誌「ときめき」等で情報の提供や体験事業を実施しております。今後は、本市の歴史文化を観光資源として更に活用できるよう努めてまいります。
日吉神社の祭典等、長い歴史のあるものを大切にしたい。	(回答：生涯学習課) 日吉神社はもちろん、その他の地区の祭りにおいても、その歴史だけでなく、地域の協働性と活力（賑わい）が大切であると考えております。地元の方々が参加できるよう努めてまいります。

【満足度の属性別割合】

(単位：人・%)

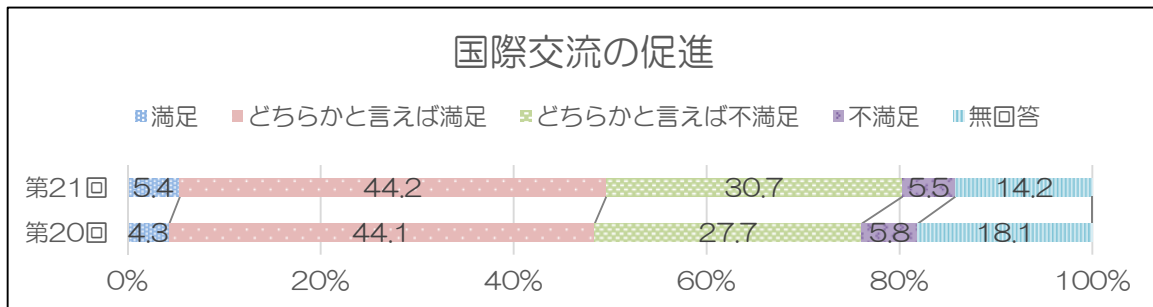
		回答総数 (人)	1 満足	2 まあまあ満足	3 普通	4 まあまあ不満	5 不満	無回答	
全体		613	7.5%	49.6%	57.1%	27.9%	3.6%	31.5%	11.4%
性別	男性	269	8.9%	39.4%	48.3%	39.0%	4.8%	43.9%	7.8%
	女性	339	6.5%	58.1%	64.6%	18.9%	2.4%	21.2%	14.2%
年代別	10歳代	9	0.0%	66.7%	66.7%	33.3%	0.0%	33.3%	0.0%
	20歳代	43	7.0%	48.8%	55.8%	30.2%	4.7%	34.9%	9.3%
	30歳代	76	5.3%	56.6%	61.8%	26.3%	3.9%	30.3%	7.9%
	40歳代	92	3.3%	62.0%	65.2%	26.1%	5.4%	31.5%	3.3%
	50歳代	99	11.1%	51.5%	62.6%	27.3%	4.0%	31.3%	6.1%
	60歳代	163	5.5%	46.0%	51.5%	31.9%	3.7%	35.6%	12.9%
	70歳以上	129	12.4%	39.5%	51.9%	24.8%	0.8%	25.6%	22.5%
職業別	農林業	18	22.2%	27.8%	50.0%	27.8%	0.0%	27.8%	22.2%
	自営業	50	10.0%	46.0%	56.0%	30.0%	2.0%	32.0%	12.0%
	会社員・公務員	175	7.4%	51.4%	58.9%	29.7%	4.0%	33.7%	7.4%
	会社・団体の役員	20	0.0%	65.0%	65.0%	25.0%	5.0%	30.0%	5.0%
	パート、アルバイト	99	2.0%	59.6%	61.6%	23.2%	3.0%	26.3%	12.1%
	学生	19	10.5%	57.9%	68.4%	26.3%	5.3%	31.6%	0.0%
	家事専業	75	2.7%	57.3%	60.0%	28.0%	2.7%	30.7%	9.3%
	無職	126	12.7%	38.9%	51.6%	26.2%	2.4%	28.6%	19.8%
	その他	27	7.4%	40.7%	48.1%	40.7%	11.1%	51.9%	0.0%
居住年別	5年未満	38	2.6%	47.4%	50.0%	31.6%	7.9%	39.5%	10.5%
	5～10年未満	41	12.2%	56.1%	68.3%	12.2%	2.4%	14.6%	17.1%
	10～20年未満	104	4.8%	51.0%	55.8%	31.7%	3.8%	35.6%	8.7%
	20～30年未満	168	6.5%	48.2%	54.8%	30.4%	4.2%	34.5%	10.7%
	30年以上	259	9.3%	49.4%	58.7%	27.0%	2.3%	29.3%	12.0%
地域別	東金地区【上宿/岩崎/新宿/谷】	63	17.5%	47.6%	65.1%	17.5%	1.6%	19.0%	15.9%
	東金地区【日吉台/八坂台】	47	6.4%	42.6%	48.9%	34.0%	4.3%	38.3%	12.8%
	嶺南地区【北之幸谷/堀上/川場/押堀】	66	7.6%	36.4%	43.9%	37.9%	7.6%	45.5%	10.6%
	城西地区【砂郷/台方/大豆谷】	31	6.5%	48.4%	54.8%	22.6%	12.9%	35.5%	9.7%
	田間地区	81	3.7%	56.8%	60.5%	29.6%	3.7%	33.3%	6.2%
	公平地区	58	6.9%	60.3%	67.2%	25.9%	1.7%	27.6%	5.2%
	豊成地区	62	9.7%	50.0%	59.7%	30.6%	0.0%	30.6%	9.7%
	正気地区	77	5.2%	53.2%	58.4%	20.8%	3.9%	24.7%	16.9%
	福岡地区	36	5.6%	55.6%	61.1%	27.8%	2.8%	30.6%	8.3%
	大和地区	46	8.7%	39.1%	47.8%	34.8%	2.2%	37.0%	15.2%
	丘山地区	26	7.7%	50.0%	57.7%	30.8%	0.0%	30.8%	11.5%
源地区	15	0.0%	60.0%	60.0%	20.0%	0.0%	20.0%	20.0%	

5

市民の国際理解を深める交流の促進

- ◆ 姉妹都市交流や国際交流団体が行う交流事業の支援、刊行物の多言語化などの施策については、満足度は平均を少し下回り、重要度は全施策中最下位となっている。
- ◆ 満足度を属性別に比較すると、年配の方や郊外に住む方の満足度が低い傾向にある。


	満足度			重要度		
	ポイント	順位	全施策平均	ポイント	順位	全施策平均
第21回 (H29.6)	0.15	18	0.17	0.38	31	1.42
第20回 (H28.7)	0.15	17	0.14	0.28	31	1.35



【満足度の属性別割合】

(単位：人・%)

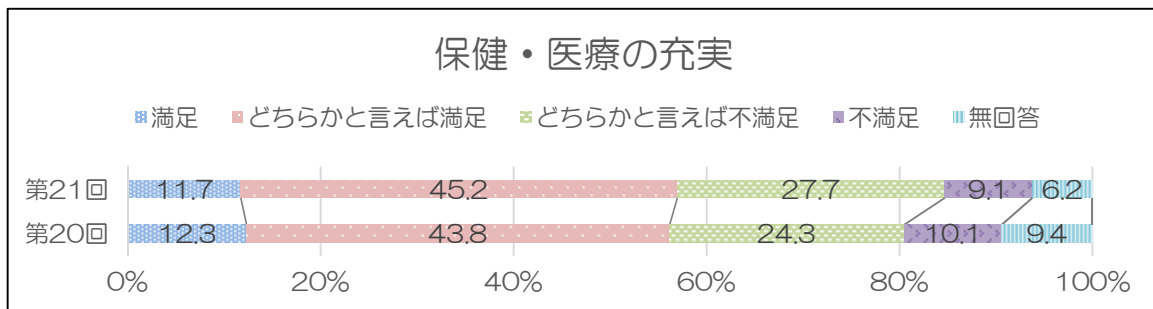
		回答総数 (人)	1 満足	2 やや満足	3 やや不満	4 不満	5 不満である	無回答	
全体		613	5.4%	44.2%	49.6%	30.7%	5.5%	36.2%	14.2%
性別	男性	269	7.8%	37.5%	45.4%	36.4%	7.1%	43.5%	11.2%
	女性	339	3.5%	49.9%	53.4%	26.0%	4.1%	30.1%	16.5%
年代別	10歳代	9	11.1%	55.6%	66.7%	33.3%	0.0%	33.3%	0.0%
	20歳代	43	2.3%	48.8%	51.2%	27.9%	11.6%	39.5%	9.3%
	30歳代	76	5.3%	51.3%	56.6%	27.6%	6.6%	34.2%	9.2%
	40歳代	92	3.3%	59.8%	63.0%	30.4%	4.3%	34.8%	2.2%
	50歳代	99	8.1%	46.5%	54.5%	31.3%	5.1%	36.4%	9.1%
	60歳代	163	3.1%	39.3%	42.3%	33.1%	6.1%	39.3%	18.4%
	70歳以上	129	8.5%	31.8%	40.3%	30.2%	3.1%	33.3%	26.4%
職業別	農林業	18	22.2%	22.2%	44.4%	33.3%	0.0%	33.3%	22.2%
	自営業	50	10.0%	34.0%	44.0%	36.0%	8.0%	44.0%	12.0%
	会社員・公務員	175	5.7%	49.1%	54.9%	31.4%	5.7%	37.1%	8.0%
	会社・団体の役員	20	0.0%	50.0%	50.0%	30.0%	5.0%	35.0%	15.0%
	パート、アルバイト	99	3.0%	51.5%	54.5%	27.3%	3.0%	30.3%	15.2%
	学生	19	5.3%	47.4%	52.6%	36.8%	10.5%	47.4%	0.0%
	家事専業	75	2.7%	46.7%	49.3%	32.0%	5.3%	37.3%	13.3%
	無職	126	5.6%	35.7%	41.3%	29.4%	4.8%	34.1%	24.6%
	その他	27	3.7%	48.1%	51.9%	29.6%	11.1%	40.7%	7.4%
居住年別	5年未満	38	0.0%	44.7%	44.7%	44.7%	2.6%	47.4%	7.9%
	5～10年未満	41	7.3%	51.2%	58.5%	22.0%	2.4%	24.4%	17.1%
	10～20年未満	104	5.8%	44.2%	50.0%	29.8%	9.6%	39.4%	10.6%
	20～30年未満	168	6.0%	42.3%	48.2%	29.2%	6.5%	35.7%	16.1%
	30年以上	259	5.4%	44.4%	49.8%	31.7%	4.2%	35.9%	14.3%
地域別	東金地区【上宿/岩崎/新宿/谷】	63	9.5%	54.0%	63.5%	17.5%	3.2%	20.6%	15.9%
	東金地区【日吉台/八坂台】	47	8.5%	27.7%	36.2%	34.0%	8.5%	42.6%	21.3%
	嶺南地区【北之幸谷/堀上/川場/押堀】	66	4.5%	36.4%	40.9%	39.4%	7.6%	47.0%	12.1%
	城西地区【砂郷/台方/大豆谷】	31	0.0%	41.9%	41.9%	29.0%	16.1%	45.2%	12.9%
	田間地区	81	4.9%	54.3%	59.3%	30.9%	2.5%	33.3%	7.4%
	公平地区	58	3.4%	46.6%	50.0%	32.8%	6.9%	39.7%	10.3%
	豊成地区	62	6.5%	50.0%	56.5%	25.8%	1.6%	27.4%	16.1%
	正気地区	77	3.9%	45.5%	49.4%	28.6%	6.5%	35.1%	15.6%
	福岡地区	36	5.6%	52.8%	58.3%	30.6%	2.8%	33.3%	8.3%
	大和地区	46	0.0%	32.6%	32.6%	34.8%	4.3%	39.1%	28.3%
	丘山地区	26	3.8%	34.6%	38.5%	42.3%	3.8%	46.2%	15.4%
源地区	15	0.0%	33.3%	33.3%	40.0%	6.7%	46.7%	20.0%	



市民の健康を支える保健・医療の充実

- ◆ 地域医療の充実に向けての支援、各種健診事業の実施、各種予防接種事業の実施などの施策については、重要度が全施策中でもっとも高い結果となった。満足度についても平均以上となっている。
- ◆ 地区別では、東金地区【日吉台/八坂台】、城西地区【砂郷/台方/大豆谷】、丘山地区、源地区において、満足度が50%を下回っている。
- ◆ 居住年数が5年未満の方の方の満足度は40%を下回っている。

	満足度			重要度		
	ポイント	順位	全施策平均	ポイント	順位	全施策平均
第21回 (H29.6)	0.27	14	0.17	2.25	1	1.42
第20回 (H28.7)	0.29	10	0.14	2.35	1	1.35



【主な自由意見と回答】

主な意見	回答など
東千葉メディカルセンターの財政を含め、将来どうなっていくの心配である。運用状況を明確化し、財政健全化に努めてほしい。	<p>(回答：医療センター推進課)</p> <p>東千葉メディカルセンターは、開院4年目を迎えたところですが、引き続き病棟の拡大と診療体制の増強を図るとともに、収益性の向上に努めてまいります。</p> <p>現在、東千葉メディカルセンターが達成すべき業務運営に関する目標となる次期中期目標等の作成に着手しておりますが、早急に安定した経営基盤を確立し、地域住民・地域医療機関の皆様から、より一層信頼していただけるように、今後もスタッフがー丸となって地域の中核病院としての役割を果たしてまいります。</p>
東千葉メディカルセンターの救急の受け入れを少し考えてほしい。税金を払っているのだから、東金市の住民くらいは受け入れてほしい。	<p>(回答：医療センター推進課)</p> <p>東千葉メディカルセンターでは、救急車搬送のほか、初期・二次救急についてもウォークイン患者【※】の受入や山武広域行政組合の二次輪番制に加入するなど、地域医療機関の後方ベッドとしての役割も担っており、管外搬送の改善に寄与しているところです。</p> <p>救急受入については、医師をはじめとする現場スタッフも懸命に努めておりますが、対応中等の際には、長くお待ちいただく場合や、ほかの病院をご案内させていただく場合もございます。ご理解くださいますようお願いいたします。</p> <p>【※ 自家用車等（救急車以外）で救急外来に来院する患者】</p>

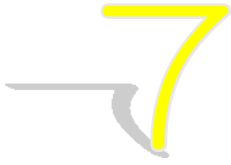
「健康寿命の延伸」達成に向け、他市町村を参考にし、仕組みづくりを進めてほしい。

(回答：健康増進課)
東金市民の健康課題を明らかにし、市民代表・各団体代表等から構成される東金市健康づくり推進協議会において検討してまいります。

【満足度の属性別割合】

(単位：人・%)

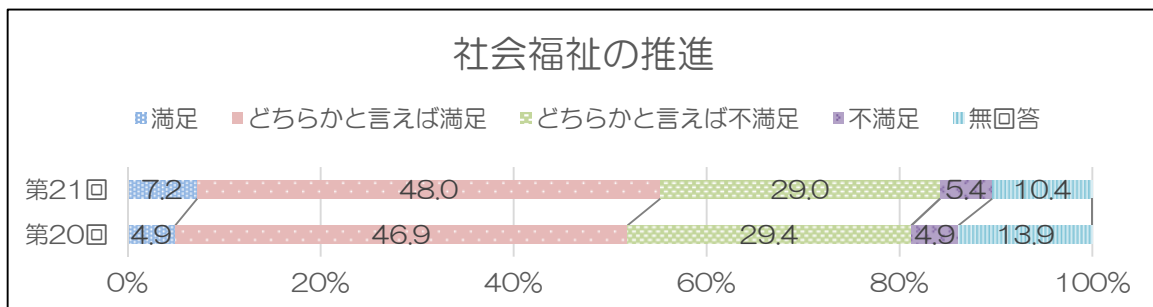
		回答者総数(人)	1 満足	2 どちらかといえば満足	満足している	3 どちらかといえば不満	4 不満	不満である	無回答
全体		613	11.7%	45.2%	56.9%	27.7%	9.1%	36.9%	6.2%
性別	男性	269	14.5%	39.4%	53.9%	29.4%	11.9%	41.3%	4.8%
	女性	339	9.7%	49.6%	59.3%	26.8%	6.8%	33.6%	7.1%
年代別	10歳代	9	22.2%	44.4%	66.7%	22.2%	11.1%	33.3%	0.0%
	20歳代	43	0.0%	41.9%	41.9%	41.9%	11.6%	53.5%	4.7%
	30歳代	76	10.5%	48.7%	59.2%	25.0%	11.8%	36.8%	3.9%
	40歳代	92	6.5%	62.0%	68.5%	23.9%	5.4%	29.3%	2.2%
	50歳代	99	9.1%	38.4%	47.5%	35.4%	15.2%	50.5%	2.0%
	60歳代	163	14.1%	38.7%	52.8%	29.4%	10.4%	39.9%	7.4%
	70歳以上	129	18.6%	46.5%	65.1%	20.2%	2.3%	22.5%	12.4%
職業別	農林業	18	16.7%	38.9%	55.6%	22.2%	0.0%	22.2%	22.2%
	自営業	50	14.0%	50.0%	64.0%	24.0%	8.0%	32.0%	4.0%
	会社員・公務員	175	8.0%	46.9%	54.9%	31.4%	9.1%	40.6%	4.6%
	会社・団体の役員	20	5.0%	50.0%	55.0%	30.0%	15.0%	45.0%	0.0%
	パート、アルバイト	99	10.1%	47.5%	57.6%	31.3%	8.1%	39.4%	3.0%
	学生	19	10.5%	36.8%	47.4%	36.8%	15.8%	52.6%	0.0%
	家事専業	75	8.0%	48.0%	56.0%	32.0%	9.3%	41.3%	2.7%
	無職	126	19.0%	42.1%	61.1%	18.3%	7.1%	25.4%	13.5%
	その他	27	18.5%	33.3%	51.9%	29.6%	18.5%	48.1%	0.0%
居住年別	5年未満	38	7.9%	28.9%	36.8%	34.2%	21.1%	55.3%	7.9%
	5～10年未満	41	22.0%	43.9%	65.9%	26.8%	4.9%	31.7%	2.4%
	10～20年未満	104	8.7%	53.8%	62.5%	26.9%	5.8%	32.7%	4.8%
	20～30年未満	168	9.5%	38.7%	48.2%	34.5%	10.1%	44.6%	7.1%
	30年以上	259	13.1%	49.0%	62.2%	23.2%	8.9%	32.0%	5.8%
地域別	東金地区【上宿/岩崎/新宿/谷】	63	14.3%	47.6%	61.9%	25.4%	7.9%	33.3%	4.8%
	東金地区【日吉台/八坂台】	47	10.6%	38.3%	48.9%	31.9%	8.5%	40.4%	10.6%
	嶺南地区【北之幸谷/堀上/川場/押堀】	66	13.6%	37.9%	51.5%	34.8%	6.1%	40.9%	7.6%
	城西地区【砂郷/台方/大豆谷】	31	6.5%	38.7%	45.2%	22.6%	25.8%	48.4%	6.5%
	田間地区	81	7.4%	60.5%	67.9%	25.9%	4.9%	30.9%	1.2%
	公平地区	58	13.8%	44.8%	58.6%	25.9%	12.1%	37.9%	3.4%
	豊成地区	62	14.5%	41.9%	56.5%	32.3%	3.2%	35.5%	8.1%
	正気地区	77	14.3%	51.9%	66.2%	23.4%	3.9%	27.3%	6.5%
	福岡地区	36	13.9%	52.8%	66.7%	11.1%	19.4%	30.6%	2.8%
	大和地区	46	8.7%	41.3%	50.0%	30.4%	10.9%	41.3%	8.7%
	丘山地区	26	15.4%	26.9%	42.3%	30.8%	19.2%	50.0%	7.7%
	源地区	15	0.0%	33.3%	33.3%	53.3%	0.0%	53.3%	13.3%



地域で支えあう思いやりのある社会福祉の推進

- ◆ 社会福祉協議会や民生児童委員への支援、福祉ボランティアに関する施策、障がい者サービスの提供などの施策については、満足度、重要度とも全施策平均を上回っている。
- ◆ 満足度について年代別に見ると、60歳代では満足度が50%を下回っている。

	満足度			重要度		
	ポイント	順位	全施策平均	ポイント	順位	全施策平均
第21回 (H29.6)	0.27	13	0.17	1.75	10	1.42
第20回 (H28.7)	0.21	15	0.14	1.72	12	1.35




【主な自由意見と回答】

主な意見	回答など
福祉サービスや制度の情報発信が不十分。知っている人のみが使えるようでは不平等であると思う。	(回答：社会福祉課) 障がい者への福祉サービスや制度については、ホームページや障害者手帳の交付の際などに周知しております。 また、児童等の健診結果や学校等との連携により、適正な福祉サービスが受けられるよう薦めております。

【満足度の属性別割合】

(単位：人・%)

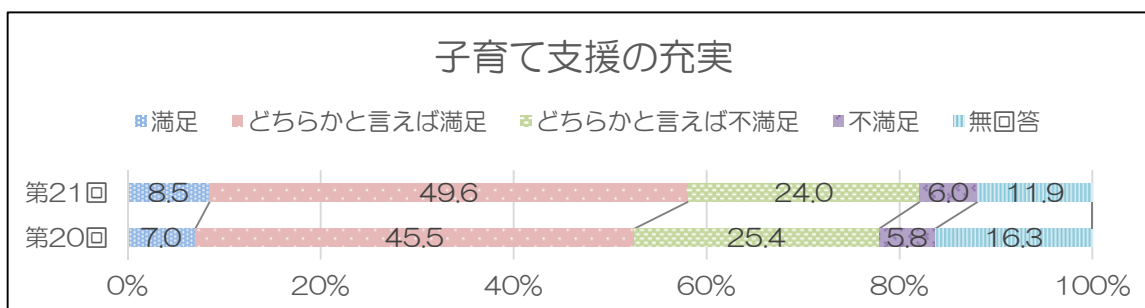
		回答総数 (人)	1 満足	2 まあまあ満足	3 普通	4 まあまあ不満	5 不満	無回答	
全体		613	72%	480%	55.1%	290%	5.4%	34.4%	10.4%
性別	男性	269	82%	420%	50.2%	34.9%	6.7%	41.6%	8.2%
	女性	339	65%	528%	59.3%	24.5%	4.1%	28.6%	12.1%
年代別	10歳代	9	0.0%	77.8%	77.8%	22.2%	0.0%	22.2%	0.0%
	20歳代	43	0.0%	55.8%	55.8%	34.9%	2.3%	37.2%	7.0%
	30歳代	76	5.3%	51.3%	56.6%	26.3%	6.6%	32.9%	10.5%
	40歳代	92	2.2%	64.1%	66.3%	23.9%	6.5%	30.4%	3.3%
	50歳代	99	11.1%	44.4%	55.6%	33.3%	3.0%	36.4%	8.1%
	60歳代	163	6.1%	40.5%	46.6%	34.4%	7.4%	41.7%	11.7%
	70歳以上	129	13.2%	42.6%	55.8%	23.3%	3.9%	27.1%	17.1%
職業別	農林業	18	16.7%	50.0%	66.7%	16.7%	0.0%	16.7%	16.7%
	自営業	50	10.0%	38.0%	48.0%	34.0%	6.0%	40.0%	12.0%
	会社員・公務員	175	6.3%	48.6%	54.9%	32.0%	6.3%	38.3%	6.9%
	会社・団体の役員	20	0.0%	65.0%	65.0%	30.0%	0.0%	30.0%	5.0%
	パート、アルバイト	99	4.0%	59.6%	63.6%	20.2%	5.1%	25.3%	11.1%
	学生	19	0.0%	68.4%	68.4%	26.3%	5.3%	31.6%	0.0%
	家事専業	75	5.3%	49.3%	54.7%	32.0%	5.3%	37.3%	8.0%
	無職	126	11.1%	37.3%	48.4%	28.6%	6.3%	34.9%	16.7%
	その他	27	11.1%	40.7%	51.9%	40.7%	0.0%	40.7%	7.4%
居住年別	5年未満	38	2.6%	50.0%	52.6%	28.9%	13.2%	42.1%	5.3%
	5～10年未満	41	9.8%	48.8%	58.5%	26.8%	4.9%	31.7%	9.8%
	10～20年未満	104	3.8%	60.6%	64.4%	23.1%	4.8%	27.9%	7.7%
	20～30年未満	168	6.5%	38.7%	45.2%	35.7%	6.0%	41.7%	13.1%
	30年以上	259	8.9%	49.0%	57.9%	27.8%	4.2%	32.0%	10.0%
地域別	東金地区【上宿/岩崎/新宿/谷】	63	11.1%	47.6%	58.7%	27.0%	3.2%	30.2%	11.1%
	東金地区【日吉台/八坂台】	47	4.3%	40.4%	44.7%	31.9%	8.5%	40.4%	14.9%
	嶺南地区【北之幸谷/堀上/川場/押堀】	66	7.6%	39.4%	47.0%	39.4%	4.5%	43.9%	9.1%
	城西地区【砂郷/台方/大豆谷】	31	6.5%	48.4%	54.8%	35.5%	6.5%	41.9%	3.2%
	田間地区	81	6.2%	61.7%	67.9%	22.2%	4.9%	27.2%	4.9%
	公平地区	58	3.4%	53.4%	56.9%	32.8%	3.4%	36.2%	6.9%
	豊成地区	62	8.1%	43.5%	51.6%	33.9%	3.2%	37.1%	11.3%
	正気地区	77	9.1%	50.6%	59.7%	18.2%	6.5%	24.7%	15.6%
	福岡地区	36	5.6%	50.0%	55.6%	22.2%	16.7%	38.9%	5.6%
	大和地区	46	8.7%	39.1%	47.8%	30.4%	4.3%	34.8%	17.4%
	丘山地区	26	11.5%	46.2%	57.7%	30.8%	3.8%	34.6%	7.7%
	源地区	15	0.0%	53.3%	53.3%	33.3%	0.0%	33.3%	13.3%



安心して生み育てる子育て支援の充実

- ◆ 子育て支援施策については、満足度、重要度とも平均以上であった。特に重要度は全施策中3位であり、多くの方が「力を入れるべきだ」と感じていることが分かる。
- ◆ 満足度の地域別比較では、東金地区【日吉台/八坂台】、城西地区【砂郷/台方/大豆谷】、源地区において「満足している」の回答比率が50%を下回っている。

	満足度			重要度		
	ポイント	順位	全施策平均	ポイント	順位	全施策平均
第21回 (H29.6)	0.37	8	0.17	2.04	3	1.42
第20回 (H28.7)	0.28	11	0.14	1.96	5	1.35



【主な自由意見と回答】

主な意見	回答など
保育所や学童に入れず困っている方がいる。また、保育料も高いので安くしてほしい。	<p>(回答：こども課)</p> <p>保育・学童ともに、入所は先着順ではなく、基準に基づきご家庭の状況を点数化し、高い方からご案内をしております。</p> <p>保育施設や学童保育の需要の高まりについては、本市としても十分認識しておりますが、受け入れできる人数は限られており、結果として入所等をお待ちいただいている方が発生している状況です。</p> <p>できるだけ多くの方の希望に添えるよう、今後も関係各所と協議してまいります。</p> <p>また、保育料については、所得の少ない家庭や多子世帯に対し、保護者の負担を軽減するため、毎年度保育料の引下げ行っております。</p> <p>引き続き保護者の方が安心して子どもを預けることができる環境を整えていくとともに、子育て世帯の定住を促進するためにも、適切な保育料を設定してまいります。</p>
病児保育が充実すると仕事と育児が両立しやすくなるので、体制を整備してほしい。	<p>(回答：こども課)</p> <p>本市では、病気の回復期のお子様をお預かりする病後時保育を市内『りゅうクリニック』において実施しておりますが、病気の回復期には至っていない治療中の子どもを預かる病児保育につきましては、専用スペースの確保等、施設面などからご協力いただける病院や診療所がないことなどにより、未実施となっております。</p> <p>病児保育のニーズに関しましては、平成26年度に保育所の保護者に実施した『病後児保育に係るアンケート』によると、「病気のときは自分で看病したい」というご意見を多くいただいております。「子どもが病気の時は、病</p>

児保育の利用よりも自分で看護したい」との考えが、太宗を占めていると
考えております。

しかしながら、子育てと就労の両立を支援していくことで、保護者の方
が安心して子どもを生み育てることが出来る環境を整備していくことも、
肝要と考えておりますことから、より良い保育体制の構築のために、先進
事例の調査を含め検討してまいります。

【満足度の属性別割合】

(単位：人・%)

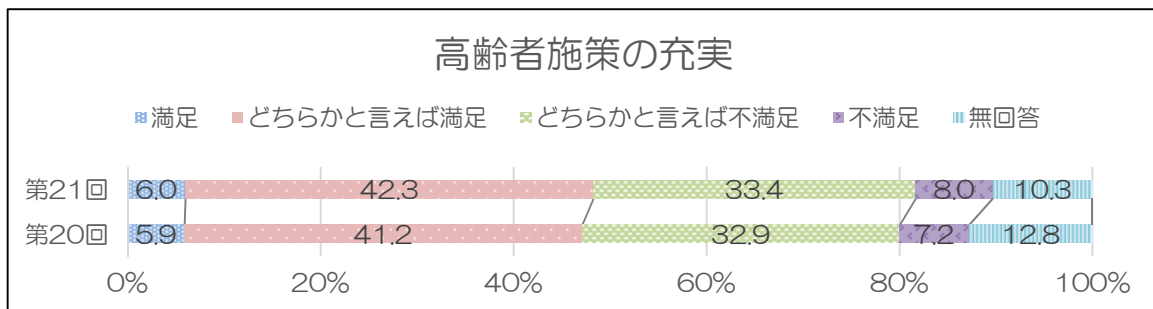
		回答者総数(人)	1 満足	2 やや満足 やや不満足	3 満足 不満足	4 不満足	不満足である	無回答	
全体		613	85%	496%	58.1%	24.0%	60%	30.0%	11.9%
性別	男性	269	8.9%	48.0%	56.9%	27.5%	5.2%	32.7%	10.4%
	女性	339	8.3%	51.0%	59.3%	21.5%	6.5%	28.0%	12.7%
年代別	10歳代	9	0.0%	7.8%	7.8%	11.1%	11.1%	22.2%	0.0%
	20歳代	43	7.0%	41.9%	48.8%	34.9%	9.3%	44.2%	7.0%
	30歳代	76	10.5%	47.4%	57.9%	25.0%	14.5%	39.5%	2.6%
	40歳代	92	5.4%	65.2%	70.7%	18.5%	8.7%	27.2%	2.2%
	50歳代	99	9.1%	47.5%	56.6%	30.3%	3.0%	33.3%	10.1%
	60歳代	163	8.0%	47.2%	55.2%	26.4%	4.9%	31.3%	13.5%
	70歳以上	129	10.9%	45.7%	56.6%	17.1%	0.8%	17.8%	25.6%
職業別	農林業	18	11.1%	44.4%	55.6%	22.2%	0.0%	22.2%	22.2%
	自営業	50	10.0%	52.0%	62.0%	20.0%	4.0%	24.0%	14.0%
	会社員・公務員	175	6.9%	56.0%	62.9%	24.0%	5.7%	29.7%	7.4%
	会社・団体の役員	20	0.0%	65.0%	65.0%	25.0%	5.0%	30.0%	5.0%
	パート、アルバイト	99	7.1%	48.5%	55.6%	24.2%	11.1%	35.4%	9.1%
	学生	19	5.3%	68.4%	73.7%	21.1%	5.3%	26.3%	0.0%
	家事専業	75	9.3%	45.3%	54.7%	29.3%	5.3%	34.7%	10.7%
	無職	126	11.9%	40.5%	52.4%	21.4%	3.2%	24.6%	23.0%
	その他	27	11.1%	48.1%	59.3%	29.6%	11.1%	40.7%	0.0%
居住年別	5年未満	38	5.3%	34.2%	39.5%	28.9%	23.7%	52.6%	7.9%
	5~10年未満	41	9.8%	43.9%	53.7%	22.0%	9.8%	31.7%	14.6%
	10~20年未満	104	7.7%	51.9%	59.6%	21.2%	7.7%	28.8%	11.5%
	20~30年未満	168	8.9%	47.6%	56.5%	29.8%	2.4%	32.1%	11.3%
	30年以上	259	8.5%	53.7%	62.2%	21.2%	4.6%	25.9%	12.0%
地域別	東金地区【上宿/岩崎/新宿/谷】	63	12.7%	47.6%	60.3%	20.6%	7.9%	28.6%	11.1%
	東金地区【日吉台/八坂台】	47	8.5%	40.4%	48.9%	27.7%	10.6%	38.3%	12.8%
	嶺南地区【北之幸谷/堀上/川場/押堀】	66	9.1%	54.5%	63.6%	22.7%	4.5%	27.3%	9.1%
	城西地区【砂郷/台方/大豆谷】	31	12.9%	32.3%	45.2%	32.3%	12.9%	45.2%	9.7%
	田間地区	81	6.2%	59.3%	65.4%	19.8%	7.4%	27.2%	7.4%
	公平地区	58	6.9%	51.7%	58.6%	31.0%	3.4%	34.5%	6.9%
	豊成地区	62	9.7%	50.0%	59.7%	22.6%	4.8%	27.4%	12.9%
	正気地区	77	9.1%	55.8%	64.9%	15.6%	3.9%	19.5%	15.6%
	福岡地区	36	8.3%	47.2%	55.6%	33.3%	2.8%	36.1%	8.3%
	大和地区	46	6.5%	43.5%	50.0%	21.7%	4.3%	26.1%	23.9%
	丘山地区	26	7.7%	42.3%	50.0%	34.6%	7.7%	42.3%	7.7%
	源地区	15	0.0%	46.7%	46.7%	33.3%	0.0%	33.3%	20.0%



生きがいと安心の高齢者施策の充実

- ◆ 一人暮らし高齢者や高齢者のみの世帯に対する支援、介護予防に関する事業、高齢者の就労支援といった施策の満足度については、全施策中 20 位と低くなっている。一方、重要度については全施策中4位となっており、多くの方が「力を入れるべき」と感じていることが分かる。
- ◆ 全体的に満足度が低くなっており、属性別で見ると、自営業の方や、大和地区などにおいて特に「満足している」の回答比率が低くなっている。

	満足度			重要度		
	ポイント	順位	全施策平均	ポイント	順位	全施策平均
第21回 (H29.6)	0.03	20	0.17	2.01	4	1.42
第20回 (H28.7)	0.05	21	0.14	1.96	6	1.35



【主な自由意見と回答】

主な意見	回答など
老人福祉センターは、入室に時間規制（9時入室）があるなど規制が多い。老人が使用するのだから、もう少し簡素化してほしい。	（回答：高齢者支援課） 老人福祉センターの開館時間は、東金市老人福祉センター管理規則により、午前9時から午後4時30分までとなっております。開館の準備や利用者の安全等を勘案し時間を定めておりますので、ご理解ご協力をお願いします。
老人ホームを建ててほしい。毎日の食事、身の回りのことが加齢と共に出来なくなり、近くのクリニックに行くのも大変である。医師、介護、食事つきの老人ホームの整備をお願いしたい。	（回答：高齢者支援課） 施設の設置・開設は、社会福祉法人などの民間事業者が行います。なお、その際の審査等は千葉県が行うこととされており、市としても県と調整しながら対応してまいります。

【満足度の属性別割合】

(単位：人・%)

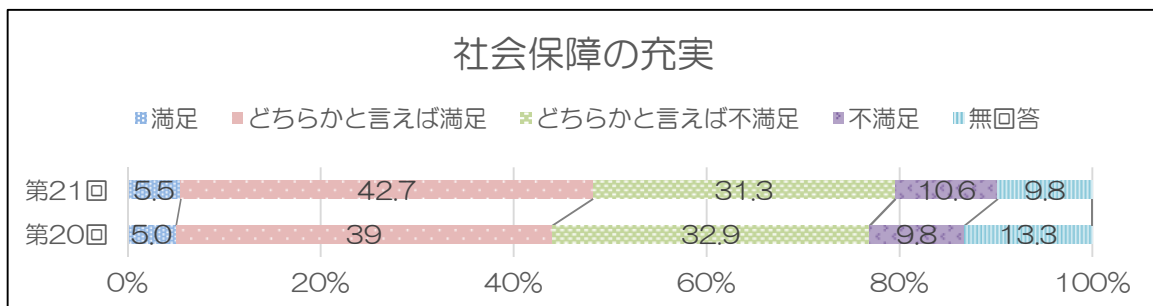
		回答者総数(人)	1 満足	2 やや満足 不足あり	満足している	3 やや満足 不足あり	4 不満	不満である	無回答
全体		613	60%	42.3%	48.3%	33.4%	80%	41.4%	10.3%
性別	男性	269	78%	40.1%	48.0%	35.7%	86%	44.2%	7.8%
	女性	339	4.7%	44.2%	49.0%	31.6%	7.4%	38.9%	12.1%
年代別	10歳代	9	0.0%	88.9%	88.9%	11.1%	0.0%	11.1%	0.0%
	20歳代	43	2.3%	53.5%	55.8%	34.9%	2.3%	37.2%	7.0%
	30歳代	76	5.3%	48.7%	53.9%	25.0%	9.2%	34.2%	11.8%
	40歳代	92	2.2%	57.6%	59.8%	28.3%	8.7%	37.0%	3.3%
	50歳代	99	8.1%	32.3%	40.4%	42.4%	8.1%	50.5%	9.1%
	60歳代	163	5.5%	33.7%	39.3%	39.3%	11.7%	50.9%	9.8%
	70歳以上	129	10.1%	39.5%	49.6%	29.5%	3.9%	33.3%	17.1%
職業別	農林業	18	16.7%	44.4%	61.1%	22.2%	0.0%	22.2%	16.7%
	自営業	50	8.0%	30.0%	38.0%	42.0%	8.0%	50.0%	12.0%
	会社員・公務員	175	3.4%	48.0%	51.4%	33.1%	8.0%	41.1%	7.4%
	会社・団体の役員	20	5.0%	45.0%	50.0%	40.0%	5.0%	45.0%	5.0%
	パート、アルバイト	99	3.0%	44.4%	47.5%	33.3%	7.1%	40.4%	12.1%
	学生	19	0.0%	68.4%	68.4%	26.3%	5.3%	31.6%	0.0%
	家事専業	75	5.3%	40.0%	45.3%	36.0%	8.0%	44.0%	10.7%
	無職	126	10.3%	34.9%	45.2%	31.7%	9.5%	41.3%	13.5%
	その他	27	11.1%	40.7%	51.9%	33.3%	11.1%	44.4%	3.7%
居住年別	5年未満	38	0.0%	47.4%	47.4%	34.2%	10.5%	44.7%	7.9%
	5～10年未満	41	7.3%	39.0%	46.3%	29.3%	14.6%	43.9%	9.8%
	10～20年未満	104	3.8%	51.9%	55.8%	30.8%	4.8%	35.6%	8.7%
	20～30年未満	168	6.0%	36.3%	42.3%	39.3%	7.7%	47.0%	10.7%
	30年以上	259	7.3%	42.5%	49.8%	31.7%	8.1%	39.8%	10.4%
地域別	東金地区【上宿/岩崎/新宿/谷】	63	9.5%	44.4%	54.0%	28.6%	7.9%	36.5%	9.5%
	東金地区【日吉台/八坂台】	47	8.5%	31.9%	40.4%	36.2%	10.6%	46.8%	12.8%
	嶺南地区【北之幸谷/堀上/川場/押堀】	66	4.5%	43.9%	48.5%	36.4%	6.1%	42.4%	9.1%
	城西地区【砂郷/台方/大豆谷】	31	3.2%	38.7%	41.9%	25.8%	22.6%	48.4%	9.7%
	田間地区	81	4.9%	51.9%	56.8%	32.1%	6.2%	38.3%	4.9%
	公平地区	58	3.4%	41.4%	44.8%	41.4%	6.9%	48.3%	6.9%
	豊成地区	62	8.1%	38.7%	46.8%	38.7%	3.2%	41.9%	11.3%
	正気地区	77	9.1%	48.1%	57.1%	24.7%	5.2%	29.9%	13.0%
	福岡地区	36	2.8%	41.7%	44.4%	36.1%	11.1%	47.2%	8.3%
	大和地区	46	4.3%	30.4%	34.8%	41.3%	6.5%	47.8%	17.4%
	丘山地区	26	3.8%	46.2%	50.0%	26.9%	15.4%	42.3%	7.7%
	源地区	15	0.0%	40.0%	40.0%	33.3%	6.7%	40.0%	20.0%

10

安心して暮らせる社会保障の充実

- ◆ 生活困窮者に関する事業、国民健康保険、後期高齢者医療制度、介護保険に関する事業などの施策については、全施策中23位と満足度が低くなっている。一方、重要度は全施策中8位となっている。
- ◆ 居住年数が5年未満では、「満足している」と回答した方の割合が40%を下回っている。
- ◆ 地域別に満足度をみると、「満足している」方の割合が40%を下回っているのは、大和地区、丘山地区であった。

	満足度			重要度		
	ポイント	順位	全施策平均	ポイント	順位	全施策平均
第21回 (H29.6)	-0.04	23	0.17	1.89	8	1.42
第20回 (H28.7)	-0.10	24	0.14	1.83	8	1.35



【満足度の属性別割合】

(単位：人・%)

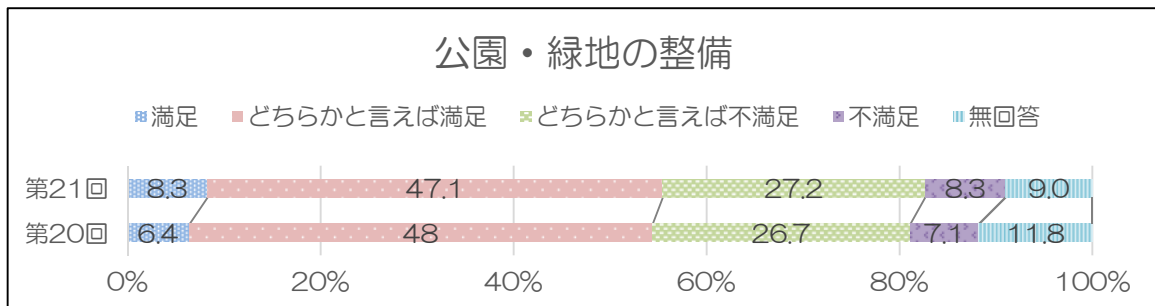
		回答総数 (人)	1 満足	2 まあまあ満足	3 普通	4 まあまあ不満	5 不満	無回答	
全体		613	55%	42.7%	48.3%	31.3%	10.6%	41.9%	9.8%
性別	男性	269	7.4%	39.0%	46.5%	34.9%	10.8%	45.7%	7.8%
	女性	339	3.8%	46.0%	49.9%	28.6%	10.3%	38.9%	11.2%
年代別	10歳代	9	0.0%	77.8%	77.8%	22.2%	0.0%	22.2%	0.0%
	20歳代	43	0.0%	51.2%	51.2%	32.6%	9.3%	41.9%	7.0%
	30歳代	76	2.6%	42.1%	44.7%	30.3%	15.8%	46.1%	9.2%
	40歳代	92	5.4%	53.3%	58.7%	30.4%	8.7%	39.1%	2.2%
	50歳代	99	8.1%	37.4%	45.5%	32.3%	11.1%	43.4%	11.1%
	60歳代	163	3.7%	38.7%	42.3%	35.6%	12.9%	48.5%	9.2%
	70歳以上	129	10.1%	40.3%	50.4%	27.1%	6.2%	33.3%	16.3%
職業別	農林業	18	22.2%	33.3%	55.6%	27.8%	0.0%	27.8%	16.7%
	自営業	50	6.0%	44.0%	50.0%	28.0%	12.0%	40.0%	10.0%
	会社員・公務員	175	4.6%	49.1%	53.7%	28.6%	9.7%	38.3%	8.0%
	会社・団体の役員	20	0.0%	50.0%	50.0%	35.0%	10.0%	45.0%	5.0%
	パート、アルバイト	99	3.0%	38.4%	41.4%	36.4%	13.1%	49.5%	9.1%
	学生	19	0.0%	63.2%	63.2%	31.6%	5.3%	36.8%	0.0%
	家事専業	75	6.7%	45.3%	52.0%	28.0%	9.3%	37.3%	10.7%
	無職	126	7.1%	34.9%	42.1%	34.1%	10.3%	44.4%	13.5%
	その他	27	7.4%	33.3%	40.7%	37.0%	18.5%	55.6%	3.7%
居住年別	5年未満	38	0.0%	39.5%	39.5%	31.6%	21.1%	52.6%	7.9%
	5～10年未満	41	4.9%	46.3%	51.2%	31.7%	9.8%	41.5%	7.3%
	10～20年未満	104	2.9%	44.2%	47.1%	35.6%	8.7%	44.2%	8.7%
	20～30年未満	168	6.0%	41.7%	47.6%	33.3%	8.3%	41.7%	10.7%
	30年以上	259	6.9%	43.2%	50.2%	28.6%	11.6%	40.2%	9.7%
地域別	東金地区【上宿/岩崎/新宿/谷】	63	6.3%	52.4%	58.7%	25.4%	7.9%	33.3%	7.9%
	東金地区【日吉台/八坂台】	47	2.1%	40.4%	42.6%	31.9%	12.8%	44.7%	12.8%
	嶺南地区【北之幸谷/堀上/川場/押堀】	66	7.6%	43.9%	51.5%	36.4%	4.5%	40.9%	7.6%
	城西地区【砂郷/台方/大豆谷】	31	9.7%	32.3%	41.9%	35.5%	16.1%	51.6%	6.5%
	田間地区	81	4.9%	45.7%	50.6%	35.8%	8.6%	44.4%	4.9%
	公平地区	58	3.4%	48.3%	51.7%	34.5%	6.9%	41.4%	6.9%
	豊成地区	62	8.1%	38.7%	46.8%	30.6%	8.1%	38.7%	14.5%
	正気地区	77	6.5%	48.1%	54.5%	22.1%	10.4%	32.5%	13.0%
	福岡地区	36	2.8%	41.7%	44.4%	30.6%	22.2%	52.8%	2.8%
	大和地区	46	6.5%	26.1%	32.6%	37.0%	13.0%	50.0%	17.4%
	丘山地区	26	3.8%	34.6%	38.5%	34.6%	19.2%	53.8%	7.7%
	源地区	15	0.0%	46.7%	46.7%	26.7%	6.7%	33.3%	20.0%



豊かな自然の保護と新たなみどりの空間の創出

- ◆ 公園・緑地の整備及び維持管理、花見の宴、駅からハイキングなどのイベントの開催についての満足度は、全施策平均を上回った。一方、重要度は全施策平均を下回った。
- ◆ 地域別の比較では、東金地区【日吉台/八坂台】において「満足している」と回答した方の割合が40%を下回っている。

	満足度			重要度		
	ポイント	順位	全施策平均	ポイント	順位	全施策平均
第21回 (H29.6)	0.22	16	0.17	1.01	22	1.42
第20回 (H28.7)	0.22	14	0.14	0.78	26	1.35



【主な自由意見と回答】

主な意見	回答など
正気地区に公園がないのでつくってほしい。	(回答：都市整備課) 市内の都市公園については、土地区画整理事業や大規模宅地開発事業により計画的な市街地形成を図る区域で整備を進めてまいりました。現在は、市民の皆様全てが利用できる公園整備に向けた準備を進めております。正気地区などの中心市街地外での公園整備の計画はございません。今後は、市域全体の公園整備のあり方について検討してまいります。
全ての公園にトイレとゴミ箱を設置していただきたい。	(回答：都市整備課) 都市公園内のトイレについては、地区の中核的公園で広範囲からの利用者を見込んで公園に設置をしております。小規模な公園については、その機能や利用者が公園周辺に居住する方を基本としているため、トイレの設置をしておりません。今後も、公園を新設または改修する場合は、規模や周辺の状況に応じてトイレの設置を検討してまいります。 また、ゴミ箱については、家庭ゴミの持込や公園利用者による不法投棄等が多く見受けられたことがあり、公園内の美化と衛生管理の観点から撤去した経緯も踏まえ、設置をしておりません。ゴミについては、持ち帰りを基本としておりますので、今後ともご理解とご協力をお願いします。

【満足度の属性別割合】

(単位：人・%)

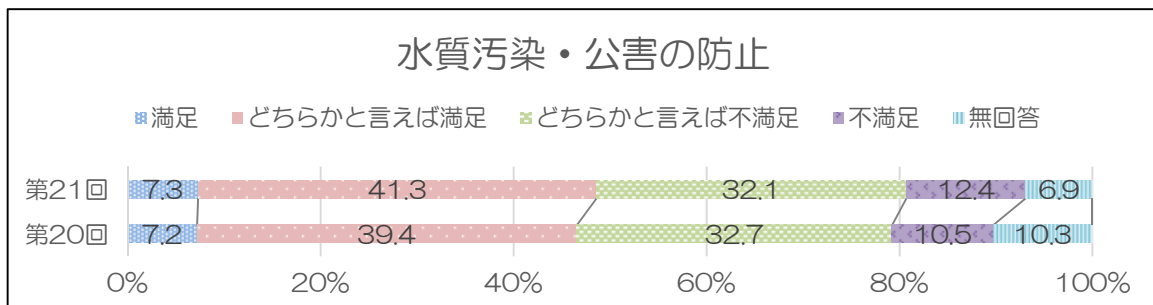
		回答者総数(人)	1 満足	2 やや満足	3 やや不満足	4 不満足	不満足である	無回答	
全体		613	8.3%	47.1%	55.5%	27.2%	8.3%	35.6%	9.0%
性別	男性	269	9.7%	46.5%	56.1%	29.0%	8.6%	37.5%	6.3%
	女性	339	7.4%	48.1%	55.5%	26.0%	8.0%	33.9%	10.6%
年代別	10歳代	9	0.0%	66.7%	66.7%	33.3%	0.0%	33.3%	0.0%
	20歳代	43	16.3%	46.5%	62.8%	18.6%	11.6%	30.2%	7.0%
	30歳代	76	7.9%	42.1%	50.0%	31.6%	15.8%	47.4%	2.6%
	40歳代	92	4.3%	59.8%	64.1%	25.0%	9.8%	34.8%	1.1%
	50歳代	99	13.1%	45.5%	58.6%	29.3%	4.0%	33.3%	8.1%
	60歳代	163	4.9%	47.9%	52.8%	31.3%	7.4%	38.7%	8.6%
	70歳以上	129	10.1%	41.1%	51.2%	22.5%	7.0%	29.5%	19.4%
職業別	農林業	18	16.7%	50.0%	66.7%	16.7%	5.6%	22.2%	11.1%
	自営業	50	8.0%	50.0%	58.0%	26.0%	4.0%	30.0%	12.0%
	会社員・公務員	175	8.6%	49.7%	58.3%	29.1%	6.9%	36.0%	5.7%
	会社・団体の役員	20	20.0%	60.0%	80.0%	15.0%	0.0%	15.0%	5.0%
	パート、アルバイト	99	5.1%	50.5%	55.6%	31.3%	7.1%	38.4%	6.1%
	学生	19	0.0%	63.2%	63.2%	26.3%	10.5%	36.8%	0.0%
	家事専業	75	5.3%	42.7%	48.0%	29.3%	13.3%	42.7%	9.3%
	無職	126	11.1%	38.1%	49.2%	25.4%	9.5%	34.9%	15.9%
	その他	27	7.4%	48.1%	55.6%	25.9%	18.5%	44.4%	0.0%
居住年別	5年未満	38	21.1%	39.5%	60.5%	21.1%	10.5%	31.6%	7.9%
	5～10年未満	41	4.9%	56.1%	61.0%	22.0%	9.8%	31.7%	7.3%
	10～20年未満	104	6.7%	42.3%	49.0%	35.6%	9.6%	45.2%	5.8%
	20～30年未満	168	8.3%	48.8%	57.1%	25.6%	7.7%	33.3%	9.5%
	30年以上	259	7.7%	47.9%	55.6%	27.0%	7.7%	34.7%	9.7%
地域別	東金地区【上宿/岩崎/新宿/谷】	63	12.7%	46.0%	58.7%	22.2%	9.5%	31.7%	9.5%
	東金地区【日吉台/八坂台】	47	8.5%	29.8%	38.3%	38.3%	14.9%	53.2%	8.5%
	嶺南地区【北之幸谷/堀上/川場/押堀】	66	10.6%	39.4%	50.0%	33.3%	9.1%	42.4%	7.6%
	城西地区【砂郷/台方/大豆谷】	31	16.1%	35.5%	51.6%	29.0%	16.1%	45.2%	3.2%
	田間地区	81	9.9%	58.0%	67.9%	22.2%	6.2%	28.4%	3.7%
	公平地区	58	6.9%	50.0%	56.9%	34.5%	1.7%	36.2%	6.9%
	豊成地区	62	6.5%	45.2%	51.6%	29.0%	9.7%	38.7%	9.7%
	正気地区	77	5.2%	54.5%	59.7%	16.9%	10.4%	27.3%	13.0%
	福岡地区	36	5.6%	55.6%	61.1%	27.8%	8.3%	36.1%	2.8%
	大和地区	46	8.7%	43.5%	52.2%	26.1%	2.2%	28.3%	19.6%
	丘山地区	26	3.8%	50.0%	53.8%	38.5%	3.8%	42.3%	3.8%
	源地区	15	0.0%	60.0%	60.0%	13.3%	6.7%	20.0%	20.0%

12

水質汚染と公害の防止

- ◆ 公共下水道の整備や維持管理、農業集落排水の維持管理、合併浄化槽の普及促進、不法投棄や野焼き等の防止事業、騒音、振動、悪臭、水質・土壌の汚染などの公害対策事業などの施策については、満足度が全施策中24位と低くなっている。一方、重要度は全施策中5位となっており、多くの方が「力を入れるべきだ」と感じていることが分かる。
- ◆ 居住年数が5年未満の方は、満足度が40%を下回っている。
- ◆ 満足度における地域別の比較では、丘山地区、源地区において「満足している」と回答した方が40%を下回っている。

	満足度			重要度		
	ポイント	順位	全施策平均	ポイント	順位	全施策平均
第21回 (H29.6)	-0.06	24	0.17	2.01	5	1.42
第20回 (H28.7)	-0.04	22	0.14	1.99	3	1.35



【満足度の属性別割合】

(単位：人・%)

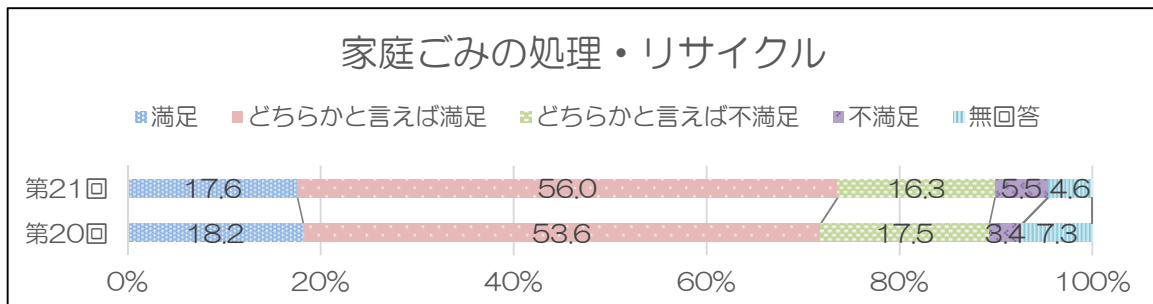
		回答総数 (人)	1 満足	2 まあまあ満足	3 普通	4 まあまあ不満	5 不満	無回答	
全体		613	7.3%	41.3%	48.6%	32.1%	12.4%	44.5%	6.9%
性別	男性	269	9.7%	45.0%	54.6%	30.5%	9.7%	40.1%	5.2%
	女性	339	5.3%	38.6%	44.0%	33.6%	14.5%	48.1%	8.0%
年代別	10歳代	9	22.2%	22.2%	44.4%	33.3%	22.2%	55.6%	0.0%
	20歳代	43	4.7%	55.8%	60.5%	30.2%	7.0%	37.2%	2.3%
	30歳代	76	7.9%	34.2%	42.1%	36.8%	17.1%	53.9%	3.9%
	40歳代	92	8.7%	43.5%	52.2%	30.4%	15.2%	45.7%	2.2%
	50歳代	99	9.1%	40.4%	49.5%	30.3%	14.1%	44.4%	6.1%
	60歳代	163	4.3%	43.6%	47.9%	33.7%	9.8%	43.6%	8.6%
	70歳以上	129	8.5%	38.8%	47.3%	31.0%	10.1%	41.1%	11.6%
職業別	農林業	18	16.7%	27.8%	44.4%	27.8%	11.1%	38.9%	16.7%
	自営業	50	12.0%	44.0%	56.0%	24.0%	14.0%	38.0%	6.0%
	会社員・公務員	175	6.3%	43.4%	49.7%	36.0%	10.3%	46.3%	4.0%
	会社・団体の役員	20	10.0%	65.0%	75.0%	20.0%	5.0%	25.0%	0.0%
	パート、アルバイト	99	5.1%	38.4%	43.4%	37.4%	15.2%	52.5%	4.0%
	学生	19	15.8%	42.1%	57.9%	26.3%	15.8%	42.1%	0.0%
	家事専業	75	2.7%	45.3%	48.0%	28.0%	16.0%	44.0%	8.0%
	無職	126	9.5%	38.9%	48.4%	31.7%	7.9%	39.7%	11.9%
	その他	27	3.7%	29.6%	33.3%	33.3%	25.9%	59.3%	7.4%
居住年別	5年未満	38	2.6%	36.8%	39.5%	47.4%	7.9%	55.3%	5.3%
	5～10年未満	41	9.8%	48.8%	58.5%	26.8%	9.8%	36.6%	4.9%
	10～20年未満	104	9.6%	35.6%	45.2%	35.6%	14.4%	50.0%	4.8%
	20～30年未満	168	6.5%	39.9%	46.4%	30.4%	14.3%	44.6%	8.9%
	30年以上	259	6.9%	44.4%	51.4%	30.9%	11.6%	42.5%	6.2%
地域別	東金地区【上宿/岩崎/新宿/谷】	63	12.7%	41.3%	54.0%	31.7%	9.5%	41.3%	4.8%
	東金地区【日吉台/八坂台】	47	12.8%	42.6%	55.3%	21.3%	8.5%	29.8%	14.9%
	嶺南地区【北之幸谷/堀上/川場/押堀】	66	6.1%	43.9%	50.0%	28.8%	16.7%	45.5%	4.5%
	城西地区【砂郷/台方/大豆谷】	31	3.2%	45.2%	48.4%	32.3%	16.1%	48.4%	3.2%
	田間地区	81	4.9%	63.0%	67.9%	21.0%	7.4%	28.4%	3.7%
	公平地区	58	3.4%	39.7%	43.1%	43.1%	8.6%	51.7%	5.2%
	豊成地区	62	6.5%	40.3%	46.8%	27.4%	17.7%	45.2%	8.1%
	正気地区	77	6.5%	35.1%	41.6%	35.1%	16.9%	51.9%	6.5%
	福岡地区	36	8.3%	33.3%	41.7%	41.7%	16.7%	58.3%	0.0%
	大和地区	46	10.9%	30.4%	41.3%	41.3%	6.5%	47.8%	10.9%
	丘山地区	26	7.7%	30.8%	38.5%	42.3%	11.5%	53.8%	7.7%
源地区	15	6.7%	13.3%	20.0%	40.0%	20.0%	60.0%	20.0%	

INFORMATION

● 平成 30 年 1 月 1 日から条例により、指定事業者以外の方がごみ集積場やリサイクル倉庫からごみや資源物を持ち去る行為を禁止します。市民の皆様には、今後とも正しい家庭ごみの出し方にご協力いただくとともに、持ち去り行為を発見した場合には、環境保全課への通報をお願いします。【環境保全課】

- ◆ ゴミの減量やリサイクルの推進事業、家庭ごみの収集・処理事業などの施策については、満足度が全施策の中でもっとも高い施策となっており、重要度も平均以上である。
- ◆ どの属性ごとに見ても、全体的に満足度が高くなっている。

	満足度			重要度		
	ポイント	順位	全施策平均	ポイント	順位	全施策平均
第 21 回 (H29.6)	0.79	1	0.17	1.92	7	1.42
第 20 回 (H28.7)	0.87	1	0.14	1.91	7	1.35



【主な自由意見と回答】

主な意見	回答など
歩道に粗大ゴミと思われる物が放置されていることがあるので、巡回しながら処分してほしい。	(回答：環境保全課) 現在でも職員による市内パトロールを実施し、投棄ゴミの回収を行っておりますが、市道など市管理地へ投棄ゴミが捨てられているのを発見した際には、市へ通報いただければ、投棄ゴミの回収を行います。
資源ごみの回収頻度が少なすぎる。他の自治体のように分別しなくていいのか？	(回答：環境保全課) 東金市では、資源ごみを「カン」「ビン」「ペットボトル」「金属類」に分別し、それぞれ指定日に出していただくようルールを定め周知しております。現在の収集回数を増加させることは、ごみ収集費用が増大し、市民の皆様のご負担となるため、現在の回数を維持したうえで分別収集を推進してまいります。

【満足度の属性別割合】

(単位：人・%)

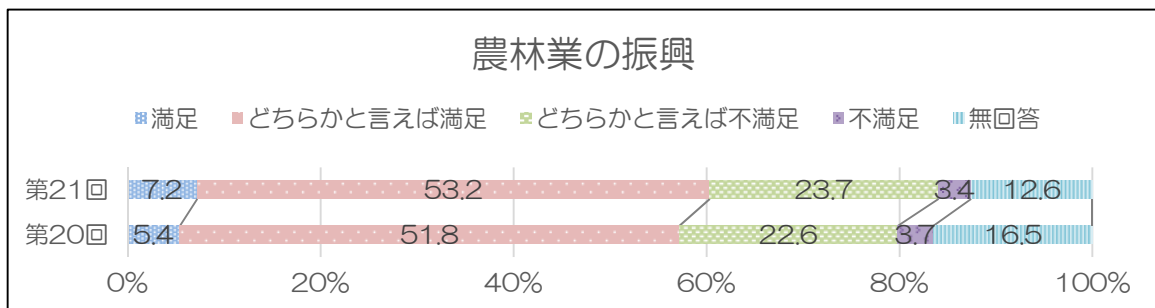
		回答者総数(人)	1 満足	2 やや満足	3 満足	4 不満	不満である	無回答	
全体		613	17.6%	56.0%	73.6%	16.3%	5.5%	21.9%	4.6%
性別	男性	269	17.8%	54.6%	72.5%	17.8%	6.3%	24.2%	3.3%
	女性	339	17.4%	57.5%	74.9%	15.0%	4.7%	19.8%	5.3%
年代別	10歳代	9	22.2%	66.7%	88.9%	11.1%	0.0%	11.1%	0.0%
	20歳代	43	25.6%	46.5%	72.1%	23.3%	4.7%	27.9%	0.0%
	30歳代	76	14.5%	55.3%	69.7%	17.1%	11.8%	28.9%	1.3%
	40歳代	92	14.1%	65.2%	79.3%	12.0%	7.6%	19.6%	1.1%
	50歳代	99	16.2%	53.5%	69.7%	21.2%	5.1%	26.3%	4.0%
	60歳代	163	11.0%	61.3%	72.4%	17.8%	3.7%	21.5%	6.1%
	70歳以上	129	28.7%	48.1%	76.7%	11.6%	3.1%	14.7%	8.5%
職業別	農林業	18	27.8%	50.0%	77.8%	5.6%	5.6%	11.1%	11.1%
	自営業	50	24.0%	58.0%	82.0%	6.0%	8.0%	14.0%	4.0%
	会社員・公務員	175	11.4%	60.6%	72.0%	18.9%	6.3%	25.1%	2.9%
	会社・団体の役員	20	5.0%	75.0%	80.0%	20.0%	0.0%	20.0%	0.0%
	パート、アルバイト	99	10.1%	60.6%	70.7%	20.2%	6.1%	26.3%	3.0%
	学生	19	21.1%	52.6%	73.7%	21.1%	5.3%	26.3%	0.0%
	家事専業	75	18.7%	57.3%	76.0%	16.0%	5.3%	21.3%	2.7%
	無職	126	27.8%	46.0%	73.8%	13.5%	4.0%	17.5%	8.7%
その他	27	25.9%	44.4%	70.4%	22.2%	3.7%	25.9%	3.7%	
居住年別	5年未満	38	15.8%	52.6%	68.4%	21.1%	7.9%	28.9%	2.6%
	5～10年未満	41	22.0%	48.8%	70.7%	17.1%	9.8%	26.8%	2.4%
	10～20年未満	104	18.3%	57.7%	76.0%	17.3%	5.8%	23.1%	1.0%
	20～30年未満	168	21.4%	49.4%	70.8%	17.3%	4.8%	22.0%	7.1%
	30年以上	259	14.3%	61.8%	76.1%	14.7%	5.0%	19.7%	4.2%
地域別	東金地区【上宿/岩崎/新宿/谷】	63	20.6%	52.4%	73.0%	15.9%	6.3%	22.2%	4.8%
	東金地区【日吉台/八坂台】	47	14.9%	48.9%	63.8%	21.3%	8.5%	29.8%	6.4%
	嶺南地区【北之幸谷/堀上/川場/押堀】	66	21.2%	54.5%	75.8%	13.6%	7.6%	21.2%	3.0%
	城西地区【砂郷/台方/大豆谷】	31	19.4%	54.8%	74.2%	9.7%	12.9%	22.6%	3.2%
	田間地区	81	13.6%	63.0%	76.5%	17.3%	6.2%	23.5%	0.0%
	公平地区	58	13.8%	63.8%	77.6%	15.5%	1.7%	17.2%	5.2%
	豊成地区	62	19.4%	54.8%	74.2%	17.7%	3.2%	21.0%	4.8%
	正気地区	77	22.1%	49.4%	71.4%	18.2%	5.2%	23.4%	5.2%
	福岡地区	36	16.7%	55.6%	72.2%	22.2%	2.8%	25.0%	2.8%
	大和地区	46	15.2%	54.3%	69.6%	17.4%	4.3%	21.7%	8.7%
	丘山地区	26	19.2%	57.7%	76.9%	11.5%	7.7%	19.2%	3.8%
	源地区	15	6.7%	73.3%	80.0%	6.7%	0.0%	6.7%	13.3%

14

生産性の高い農業経営の確立

- ◆ 農用地の利用集積による効率的な農作業の促進、産業祭の実施、田んぼの学校や市民農園の取組みなどの施策の満足度は、全施策中6位であった。重要度については、全施策中23位と低くなっている。

	満足度			重要度		
	ポイント	順位	全施策平均	ポイント	順位	全施策平均
第21回 (H29.6)	0.47	6	0.17	1.00	23	1.42
第20回 (H28.7)	0.41	5	0.14	0.93	22	1.35



【主な自由意見と回答】

主な意見	回答など
耕作放棄地を活用してほしい。	<p>(回答：農政課)</p> <p>耕作放棄地については、実際に耕作者が不明な場合や耕作が出来なくなってしまったなど事由がさまざまであることや、農地を行政で借り受けることが出来ないため、所有者が自身で管理しなければいけない状況となっております。</p> <p>市といたしましても、耕作放棄地の解消として、国や県などの事業を活用しながら、耕作放棄地の解消を推進して行きたいと考えております。</p> <p>また、耕作放棄地を作らないよう、広報などを活用し、適正管理について啓発して行きたいと考えております。</p>

【満足度の属性別割合】

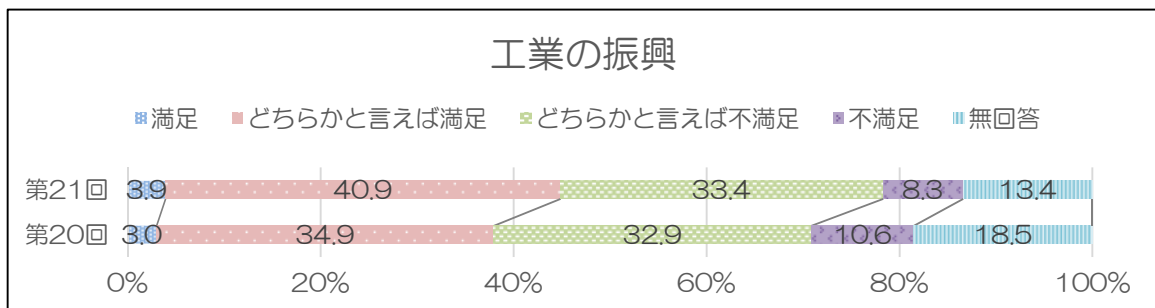
(単位：人・%)

		回答総数 (人)	1 満足	2 まあまあ満足	3 満足	4 不満	不満である	無回答	
全体		613	72%	53.2%	60.4%	23.7%	3.4%	27.1%	12.6%
性別	男性	269	82%	49.8%	58.0%	29.0%	4.1%	33.1%	8.9%
	女性	339	62%	56.3%	62.5%	19.5%	2.9%	22.4%	15.0%
年代別	10歳代	9	11.1%	77.8%	88.9%	11.1%	0.0%	11.1%	0.0%
	20歳代	43	4.7%	69.8%	74.4%	18.6%	2.3%	20.9%	4.7%
	30歳代	76	9.2%	56.6%	65.8%	22.4%	2.6%	25.0%	9.2%
	40歳代	92	4.3%	66.3%	70.7%	21.7%	4.3%	26.1%	3.3%
	50歳代	99	10.1%	53.5%	63.6%	22.2%	3.0%	25.3%	11.1%
	60歳代	163	3.1%	50.3%	53.4%	26.4%	5.5%	31.9%	14.7%
	70歳以上	129	11.6%	38.8%	50.4%	26.4%	1.6%	27.9%	21.7%
職業別	農林業	18	22.2%	27.8%	50.0%	33.3%	0.0%	33.3%	16.7%
	自営業	50	8.0%	52.0%	60.0%	24.0%	4.0%	28.0%	12.0%
	会社員・公務員	175	6.3%	61.1%	67.4%	22.3%	3.4%	25.7%	6.9%
	会社・団体の役員	20	10.0%	50.0%	60.0%	25.0%	0.0%	25.0%	15.0%
	パート、アルバイト	99	4.0%	59.6%	63.6%	22.2%	4.0%	26.3%	10.1%
	学生	19	5.3%	68.4%	73.7%	21.1%	0.0%	21.1%	5.3%
	家事専業	75	4.0%	54.7%	58.7%	24.0%	4.0%	28.0%	13.3%
	無職	126	9.5%	42.9%	52.4%	23.8%	3.2%	27.0%	20.6%
	その他	27	11.1%	37.0%	48.1%	33.3%	7.4%	40.7%	11.1%
居住年別	5年未満	38	2.6%	52.6%	55.3%	34.2%	2.6%	36.8%	7.9%
	5～10年未満	41	12.2%	58.5%	70.7%	14.6%	4.9%	19.5%	9.8%
	10～20年未満	104	6.7%	62.5%	69.2%	18.3%	1.9%	20.2%	10.6%
	20～30年未満	168	6.0%	53.6%	59.5%	23.2%	2.4%	25.6%	14.9%
	30年以上	259	7.7%	49.0%	56.8%	26.3%	4.6%	30.9%	12.4%
地域別	東金地区【上宿/岩崎/新宿/谷】	63	11.1%	58.7%	69.8%	12.7%	3.2%	15.9%	14.3%
	東金地区【日吉台/八坂台】	47	8.5%	42.6%	51.1%	25.5%	2.1%	27.7%	21.3%
	嶺南地区【北之幸谷/堀上/川場/押堀】	66	6.1%	56.1%	62.1%	24.2%	1.5%	25.8%	12.1%
	城西地区【砂郷/台方/大豆谷】	31	6.5%	41.9%	48.4%	25.8%	12.9%	38.7%	12.9%
	田間地区	81	6.2%	60.5%	66.7%	24.7%	0.0%	24.7%	8.6%
	公平地区	58	5.2%	65.5%	70.7%	17.2%	1.7%	19.0%	10.3%
	豊成地区	62	11.3%	45.2%	56.5%	29.0%	3.2%	32.3%	11.3%
	正気地区	77	5.2%	51.9%	57.1%	24.7%	6.5%	31.2%	11.7%
	福岡地区	36	0.0%	55.6%	55.6%	33.3%	5.6%	38.9%	5.6%
	大和地区	46	8.7%	43.5%	52.2%	23.9%	6.5%	30.4%	17.4%
	丘山地区	26	11.5%	53.8%	65.4%	26.9%	0.0%	26.9%	7.7%
源地区	15	6.7%	46.7%	53.3%	26.7%	0.0%	26.7%	20.0%	

豊かなまちをつくる工業の振興

- ◆ 千葉東テクノグリーンパークへの企業誘致などの施策については、満足度、重要度とも全施策平均を下回っている。

	満足度			重要度		
	ポイント	順位	全施策平均	ポイント	順位	全施策平均
第21回 (H29.6)	-0.07	25	0.17	1.16	20	1.42
第20回 (H28.7)	-0.26	29	0.14	0.96	21	1.35



【満足度の属性別割合】

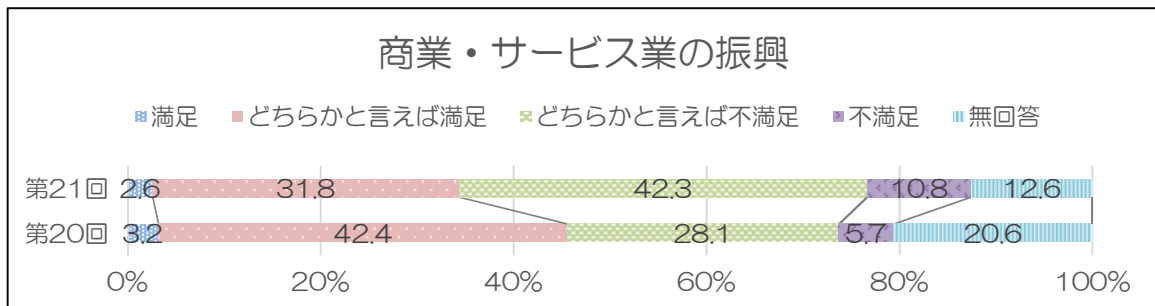
(単位：人・%)

		回答総数 (人)	1 満足	2 まあまあ満足	3 まあまあ不満	4 不満	5 不満である	無回答	
全体		613	39%	40.9%	44.9%	33.4%	8.3%	41.8%	13.4%
性別	男性	269	5.6%	37.9%	43.5%	37.9%	10.4%	48.3%	8.2%
	女性	339	2.7%	43.7%	46.3%	29.8%	6.8%	36.6%	17.1%
年代別	10歳代	9	11.1%	55.6%	66.7%	33.3%	0.0%	33.3%	0.0%
	20歳代	43	2.3%	60.5%	62.8%	27.9%	0.0%	27.9%	9.3%
	30歳代	76	3.9%	46.1%	50.0%	35.5%	5.3%	40.8%	9.2%
	40歳代	92	2.2%	44.6%	46.7%	38.0%	12.0%	50.0%	3.3%
	50歳代	99	7.1%	37.4%	44.4%	33.3%	10.1%	43.4%	12.1%
	60歳代	163	1.2%	40.5%	41.7%	32.5%	10.4%	42.9%	15.3%
	70歳以上	129	6.2%	31.8%	38.0%	32.6%	7.0%	39.5%	22.5%
職業別	農林業	18	11.1%	27.8%	38.9%	38.9%	5.6%	44.4%	16.7%
	自営業	50	6.0%	40.0%	46.0%	34.0%	12.0%	46.0%	8.0%
	会社員・公務員	175	3.4%	41.7%	45.1%	39.4%	7.4%	46.9%	8.0%
	会社・団体の役員	20	5.0%	60.0%	65.0%	15.0%	15.0%	30.0%	5.0%
	パート、アルバイト	99	1.0%	42.4%	43.4%	30.3%	13.1%	43.4%	13.1%
	学生	19	5.3%	52.6%	57.9%	36.8%	0.0%	36.8%	5.3%
	家事専業	75	1.3%	41.3%	42.7%	33.3%	6.7%	40.0%	17.3%
	無職	126	4.8%	38.1%	42.9%	30.2%	7.1%	37.3%	19.8%
	その他	27	11.1%	37.0%	48.1%	29.6%	3.7%	33.3%	18.5%
居住年別	5年未満	38	0.0%	50.0%	50.0%	36.8%	7.9%	44.7%	5.3%
	5～10年未満	41	4.9%	58.5%	63.4%	17.1%	7.3%	24.4%	12.2%
	10～20年未満	104	3.8%	43.3%	47.1%	33.7%	8.7%	42.3%	10.6%
	20～30年未満	168	6.0%	35.1%	41.1%	35.1%	7.7%	42.9%	16.1%
	30年以上	259	2.7%	40.2%	42.9%	34.7%	8.9%	43.6%	13.5%
地域別	東金地区【上宿/岩崎/新宿/谷】	63	6.3%	52.4%	58.7%	22.2%	4.8%	27.0%	14.3%
	東金地区【日吉台/八坂台】	47	4.3%	21.3%	25.5%	44.7%	10.6%	55.3%	19.1%
	嶺南地区【北之幸谷/堀上/川場/押堀】	66	1.5%	39.4%	40.9%	43.9%	6.1%	50.0%	9.1%
	城西地区【砂郷/台方/大豆谷】	31	0.0%	32.3%	32.3%	38.7%	19.4%	58.1%	9.7%
	田間地区	81	3.7%	43.2%	46.9%	38.3%	6.2%	44.4%	8.6%
	公平地区	58	1.7%	44.8%	46.6%	31.0%	10.3%	41.4%	12.1%
	豊成地区	62	6.5%	37.1%	43.5%	32.3%	9.7%	41.9%	14.5%
	正気地区	77	3.9%	49.4%	53.2%	22.1%	10.4%	32.5%	14.3%
	福岡地区	36	2.8%	52.8%	55.6%	33.3%	2.8%	36.1%	8.3%
	大和地区	46	2.2%	26.1%	28.3%	43.5%	6.5%	50.0%	21.7%
	丘山地区	26	11.5%	42.3%	53.8%	23.1%	15.4%	38.5%	7.7%
	源地区	15	6.7%	40.0%	46.7%	26.7%	0.0%	26.7%	26.7%

魅力とにぎわいのある商業・サービス業の振興

- ◆ 東金商工会議所との連携、消費生活苦情相談事業の実施、中小企業への資金融資事業などの施策については、満足度、重要度とも全施策平均を下回っている。
- ◆ 特に満足度については、31 施策中 30 位となっている。
- ◆ 10 歳代や学生は、「満足している」と回答する方の割合が高いが、年配の方の満足度は低い。

	満足度			重要度		
	ポイント	順位	全施策平均	ポイント	順位	全施策平均
第21回 (H29.6)	-0.40	30	0.17	1.34	18	1.42
第20回 (H28.7)	0.09	20	0.14	0.98	20	1.35



【主な自由意見と回答】

主な意見	回答など
空店舗の利用を推進し、中心市街地を活性化してほしい。	(回答：商工観光課) 空店舗となる理由は集客力の低下、経営者の高齢化、店舗の老朽化など複合的な要因で起こりますが、市街地を活性化するには人のにぎわいが重要であり、一義的には各商店の経営者の努力が不可欠です。市では、各商店街への回遊性を持たせるべく、各商店街及び商工会議所と協働で1年を通し様々なイベントを開催し、活気ある商店街作りに取り組んでまいります。
大型ショッピングモールを誘致してほしい。	(回答：商工観光課) 立地にあたって主体となるのは、やはり立地する側の民間企業の考えが重要になります。現在、市内には大型商業施設が立地するのに適した候補地はなく、現時点で市として積極的に大型ショッピングモールの誘致をすることは困難と考えております。

【満足度の属性別割合】

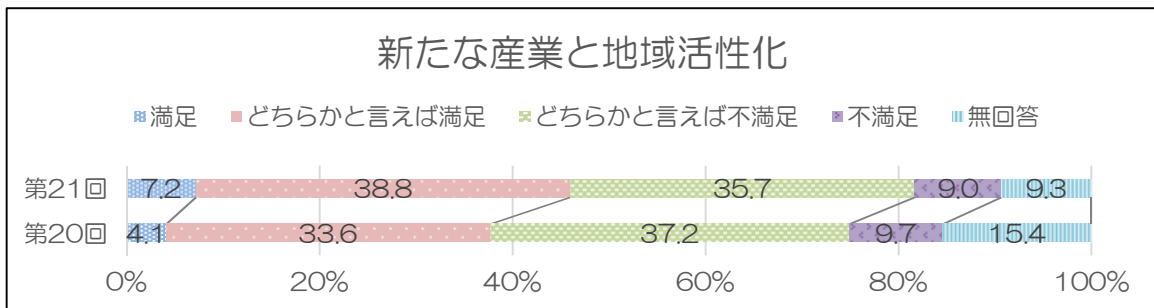
(単位：人・%)

		回答総数 (人)	1 満足	2 まあまあ満足	3 普通	4 まあまあ不満	5 不満	無回答	
全体		613	26%	31.8%	34.4%	42.3%	10.8%	53.0%	12.6%
性別	男性	269	3.3%	32.0%	35.3%	45.0%	11.5%	56.5%	8.2%
	女性	339	2.1%	31.9%	33.9%	40.4%	10.3%	50.7%	15.3%
年代別	10歳代	9	0.0%	77.8%	77.8%	22.2%	0.0%	22.2%	0.0%
	20歳代	43	2.3%	39.5%	41.9%	46.5%	4.7%	51.2%	7.0%
	30歳代	76	3.9%	40.8%	44.7%	31.6%	14.5%	46.1%	9.2%
	40歳代	92	1.1%	37.0%	38.0%	42.4%	16.3%	58.7%	3.3%
	50歳代	99	4.0%	31.3%	35.4%	46.5%	9.1%	55.6%	9.1%
	60歳代	163	1.8%	23.9%	25.8%	46.0%	14.7%	60.7%	13.5%
	70歳以上	129	3.1%	27.9%	31.0%	41.1%	3.9%	45.0%	24.0%
職業別	農林業	18	5.6%	16.7%	22.2%	55.6%	0.0%	55.6%	22.2%
	自営業	50	4.0%	30.0%	34.0%	42.0%	14.0%	56.0%	10.0%
	会社員・公務員	175	1.7%	34.9%	36.6%	45.1%	10.3%	55.4%	8.0%
	会社・団体の役員	20	0.0%	40.0%	40.0%	45.0%	15.0%	60.0%	0.0%
	パート、アルバイト	99	1.0%	37.4%	38.4%	36.4%	15.2%	51.5%	10.1%
	学生	19	0.0%	57.9%	57.9%	31.6%	5.3%	36.8%	5.3%
	家事専業	75	1.3%	26.7%	28.0%	46.7%	9.3%	56.0%	16.0%
	無職	126	4.8%	25.4%	30.2%	42.1%	8.7%	50.8%	19.0%
	その他	27	7.4%	29.6%	37.0%	33.3%	14.8%	48.1%	14.8%
居住年別	5年未満	38	0.0%	44.7%	44.7%	39.5%	10.5%	50.0%	5.3%
	5～10年未満	41	2.4%	46.3%	48.8%	24.4%	14.6%	39.0%	12.2%
	10～20年未満	104	1.0%	36.5%	37.5%	38.5%	12.5%	51.0%	11.5%
	20～30年未満	168	4.2%	26.8%	31.0%	44.0%	9.5%	53.6%	15.5%
	30年以上	259	2.3%	29.3%	31.7%	46.3%	10.4%	56.8%	11.6%
地域別	東金地区【上宿/岩崎/新宿/谷】	63	3.2%	31.7%	34.9%	36.5%	15.9%	52.4%	12.7%
	東金地区【日吉台/八坂台】	47	4.3%	23.4%	27.7%	46.8%	6.4%	53.2%	19.1%
	嶺南地区【北之幸谷/堀上/川場/押堀】	66	1.5%	27.3%	28.8%	47.0%	12.1%	59.1%	12.1%
	城西地区【砂郷/台方/大豆谷】	31	0.0%	25.8%	25.8%	38.7%	25.8%	64.5%	9.7%
	田間地区	81	3.7%	40.7%	44.4%	39.5%	12.3%	51.9%	3.7%
	公平地区	58	3.4%	31.0%	34.5%	41.4%	12.1%	53.4%	12.1%
	豊成地区	62	4.8%	30.6%	35.5%	46.8%	3.2%	50.0%	14.5%
	正気地区	77	2.6%	36.4%	39.0%	37.7%	9.1%	46.8%	14.3%
	福岡地区	36	0.0%	50.0%	50.0%	38.9%	2.8%	41.7%	8.3%
	大和地区	46	2.2%	21.7%	23.9%	41.3%	13.0%	54.3%	21.7%
	丘山地区	26	0.0%	23.1%	23.1%	53.8%	15.4%	69.2%	7.7%
	源地区	15	0.0%	33.3%	33.3%	46.7%	0.0%	46.7%	20.0%

社会経済の変化に対応した新たな産業の展開

- ◆ 産業交流拠点施設道の駅「みのりの郷東金」の運営、空き店舗の有効活用の推進などの施策についても、満足度、重要度とも平均以下である。
- ◆ 満足度における地域別比較では、丘山地区において「満足している」と回答した方が30%を下回っている。

	満足度			重要度		
	ポイント	順位	全施策平均	ポイント	順位	全施策平均
第21回 (H29.6)	-0.03	22	0.17	1.35	17	1.42
第20回 (H28.7)	-0.24	27	0.14	1.21	17	1.35



【主な自由意見と回答】

主な意見	回答など
道の駅が出来たのは良いことであるが、東金にしかないモノを作り、上手にアピールする必要があると思う。	<p>(回答：農政課)</p> <p>現在、東金の特産品の商品化を目指して商品開発に取り組んでいるところです。多くの農産物等が生産されておりますが、特産品と呼べるこれといった農作物がなく、なかなか進まないのが現状です。</p> <p>今後も、多くの方々の意見を聞きながら、東金市の特産品となる商品開発を進めたいと考えております。また、商品化が実現した際には、多くの宣伝ツールを活用し、積極的にアピールしたいと考えております。</p>

【満足度の属性別割合】

(単位：人・%)

		回答総数 (人)	1 満足	2 まあまあ満足	3 普通	4 まあまあ不満	5 不満	無回答	
全体		613	72%	388%	460%	35.7%	90%	44.7%	9.3%
性別	男性	269	78%	37.2%	45.0%	38.3%	10.8%	49.1%	5.9%
	女性	339	65%	40.4%	46.9%	33.9%	7.7%	41.6%	11.5%
年代別	10歳代	9	0.0%	77.8%	77.8%	22.2%	0.0%	22.2%	0.0%
	20歳代	43	7.0%	60.5%	67.4%	20.9%	9.3%	30.2%	2.3%
	30歳代	76	11.8%	40.8%	52.6%	26.3%	15.8%	42.1%	5.3%
	40歳代	92	8.7%	44.6%	53.3%	33.7%	10.9%	44.6%	2.2%
	50歳代	99	10.1%	34.3%	44.4%	42.4%	7.1%	49.5%	6.1%
	60歳代	163	3.7%	31.3%	35.0%	42.3%	9.8%	52.1%	12.9%
	70歳以上	129	6.2%	37.2%	43.4%	35.7%	4.7%	40.3%	16.3%
職業別	農林業	18	16.7%	38.9%	55.6%	27.8%	0.0%	27.8%	16.7%
	自営業	50	4.0%	30.0%	34.0%	40.0%	12.0%	52.0%	14.0%
	会社員・公務員	175	8.0%	41.1%	49.1%	35.4%	9.1%	44.6%	6.3%
	会社・団体の役員	20	10.0%	35.0%	45.0%	40.0%	10.0%	50.0%	5.0%
	パート、アルバイト	99	3.0%	43.4%	46.5%	37.4%	11.1%	48.5%	5.1%
	学生	19	5.3%	63.2%	68.4%	26.3%	5.3%	31.6%	0.0%
	家事専業	75	5.3%	44.0%	49.3%	37.3%	5.3%	42.7%	8.0%
	無職	126	9.5%	31.7%	41.3%	36.5%	7.9%	44.4%	14.3%
	その他	27	11.1%	29.6%	40.7%	29.6%	18.5%	48.1%	11.1%
居住年別	5年未満	38	10.5%	44.7%	55.3%	23.7%	15.8%	39.5%	5.3%
	5～10年未満	41	7.3%	34.1%	41.5%	39.0%	9.8%	48.8%	9.8%
	10～20年未満	104	6.7%	48.1%	54.8%	32.7%	7.7%	40.4%	4.8%
	20～30年未満	168	8.9%	35.7%	44.6%	36.3%	7.7%	44.0%	11.3%
	30年以上	259	5.8%	37.1%	42.9%	38.2%	9.3%	47.5%	9.7%
地域別	東金地区【上宿/岩崎/新宿/谷】	63	7.9%	38.1%	46.0%	33.3%	9.5%	42.9%	11.1%
	東金地区【日吉台/八坂台】	47	12.8%	29.8%	42.6%	31.9%	6.4%	38.3%	19.1%
	嶺南地区【北之幸谷/堀上/川場/押堀】	66	1.5%	50.0%	51.5%	31.8%	12.1%	43.9%	4.5%
	城西地区【砂郷/台方/大豆谷】	31	12.9%	32.3%	45.2%	22.6%	25.8%	48.4%	6.5%
	田間地区	81	4.9%	50.6%	55.6%	34.6%	6.2%	40.7%	3.7%
	公平地区	58	6.9%	43.1%	50.0%	34.5%	8.6%	43.1%	6.9%
	豊成地区	62	12.9%	32.3%	45.2%	38.7%	6.5%	45.2%	9.7%
	正気地区	77	10.4%	32.5%	42.9%	37.7%	7.8%	45.5%	11.7%
	福岡地区	36	2.8%	47.2%	50.0%	41.7%	5.6%	47.2%	2.8%
	大和地区	46	2.2%	37.0%	39.1%	39.1%	6.5%	45.7%	15.2%
	丘山地区	26	3.8%	23.1%	26.9%	50.0%	15.4%	65.4%	7.7%
	源地区	15	6.7%	33.3%	40.0%	40.0%	0.0%	40.0%	20.0%

INFORMATION

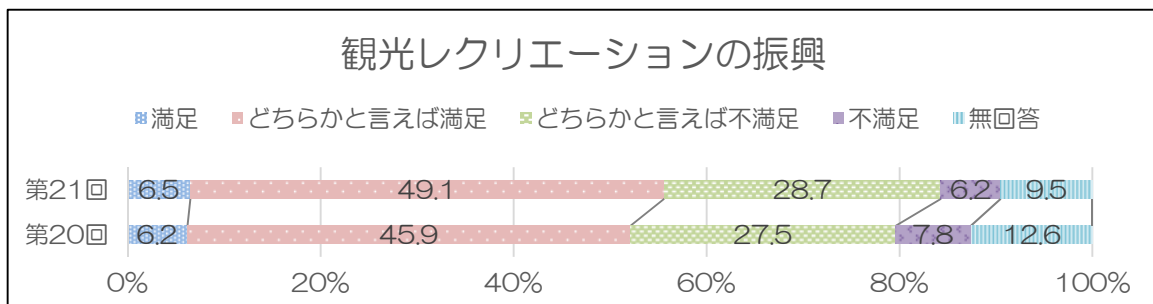
- 本市には、その情報を効果的にお知らせすることで、多くの方に関心を持っていただくことを期待できる資源が、まだ数多く存在すると認識しております。

それは、歴史上の人物に由縁のある伝承や文化財であったり、景勝地や設備の整った施設であったりなど様々です。これまでも市としては、観光協会や商工会議所など関係する組織の方々と連携し、それらの資源に関する情報の発信やイベントなどを行ってきたところです。

今後は、2020年の東京オリンピック・パラリンピックを契機のひとつといたしまして、国内の観光客はもとより、高速道路や成田空港の利便性も活用することで、海外からも多くの観光客に訪れていただけるよう、既存の資源も整備しながら、新たな観光ルートの検討や、Wi-Fi等インターネットを活用しての情報発信にも力を入れたいと考えております。【商工観光課】

- ◆ まちの駅ネットワークの構築、YASSA フェスティバル、桜まつり等観光イベントの開催などの施策の満足度は平均値を上回った。一方、重要度については、全施策中25位と低い結果となった。
- ◆ 満足度についての地域別比較では、大和地区、源地区において「満足している」と回答した方が50%を下回る結果となった。特に、源地区では30%を下回っている。

	満足度			重要度		
	ポイント	順位	全施策平均	ポイント	順位	全施策平均
第21回 (H29.6)	0.24	15	0.17	0.86	25	1.42
第20回 (H28.7)	0.15	16	0.14	0.79	25	1.35




【主な自由意見と回答】

主な意見	回答など
<p>八鶴湖以外にも桜が綺麗な隠れスポットが多い。桜マップのようなものを作ってほしいと思う。</p>	<p>(回答：商工観光課) 観光協会では、八鶴湖以外で桜を楽しんでいただけるスポットを、ホームページやマップで紹介しております。また、商工会議所でもマップを作成しており、主に桜まつりの期間中に配布、PRを行なっております。今後も、関係する団体と連携して情報の発信・周知に努めてまいります。</p>
<p>YASSA フェスティバル等のイベントのPRが不足していると思う。他県や他市にもPRした方がいいと思う。</p>	<p>(回答：商工観光課) 各種イベントにつきましては、主としてチラシ・ポスターの作成や市及び観光協会のホームページでの情報発信、民間情報誌への記事の掲載などによりPRを行なっております。また、県などが主催する市外、県外でのPRイベントの機会も可能な限り活用いたしております。今後は、インターネットの更なる活用など、効果的な手法を検討・実施してまいります。</p>
<p>八鶴湖の草刈りをこまめに行うなど、景観を綺麗に保てるようにしてほしい。</p>	<p>(回答：商工観光課) 本市の重要な観光スポットである八鶴湖の草刈りや清掃につきましては、主に業者への委託により年4回実施しております。今後はボランティアなどによる環境整備や、桜の樹の植樹等も進めたいと考えておりますので、市民の皆様にもご協力いただきますようお願いいたします。</p>

【満足度の属性別割合】

(単位：人・%)

		回答総数 (人)	1 満足	2 まあまあ満足	3 満足している	4 不満	5 不満である	無回答	
全体		613	65%	49.1%	55.6%	28.7%	62%	34.9%	9.5%
性別	男性	269	6.7%	45.0%	51.7%	34.2%	8.2%	42.4%	5.9%
	女性	339	6.5%	52.5%	59.0%	24.5%	4.7%	29.2%	11.8%
年代別	10歳代	9	0.0%	77.8%	77.8%	22.2%	0.0%	22.2%	0.0%
	20歳代	43	9.3%	55.8%	65.1%	23.3%	9.3%	32.6%	2.3%
	30歳代	76	9.2%	48.7%	57.9%	26.3%	10.5%	36.8%	5.3%
	40歳代	92	6.5%	50.0%	56.5%	32.6%	8.7%	41.3%	2.2%
	50歳代	99	9.1%	50.5%	59.6%	23.2%	9.1%	32.3%	8.1%
	60歳代	163	3.1%	49.7%	52.8%	30.1%	5.5%	35.6%	11.7%
	70歳以上	129	7.0%	43.4%	50.4%	32.6%	0.0%	32.6%	17.1%
職業別	農林業	18	16.7%	27.8%	44.4%	38.9%	0.0%	38.9%	16.7%
	自営業	50	8.0%	44.0%	52.0%	30.0%	8.0%	38.0%	10.0%
	会社員・公務員	175	7.4%	46.3%	53.7%	32.6%	7.4%	40.0%	6.3%
	会社・団体の役員	20	0.0%	50.0%	50.0%	30.0%	20.0%	50.0%	0.0%
	パート、アルバイト	99	5.1%	57.6%	62.6%	23.2%	7.1%	30.3%	7.1%
	学生	19	5.3%	63.2%	68.4%	26.3%	5.3%	31.6%	0.0%
	家事専業	75	4.0%	60.0%	64.0%	24.0%	4.0%	28.0%	8.0%
	無職	126	7.9%	42.9%	50.8%	31.7%	2.4%	34.1%	15.1%
	その他	27	3.7%	55.6%	59.3%	14.8%	11.1%	25.9%	14.8%
居住年別	5年未満	38	13.2%	55.3%	68.4%	15.8%	10.5%	26.3%	5.3%
	5～10年未満	41	12.2%	51.2%	63.4%	22.0%	7.3%	29.3%	7.3%
	10～20年未満	104	3.8%	56.7%	60.6%	26.9%	6.7%	33.7%	5.8%
	20～30年未満	168	6.5%	47.0%	53.6%	31.0%	4.8%	35.7%	10.7%
	30年以上	259	5.8%	46.3%	52.1%	31.3%	6.2%	37.5%	10.4%
地域別	東金地区【上宿/岩崎/新宿/谷】	63	12.7%	54.0%	66.7%	20.6%	1.6%	22.2%	11.1%
	東金地区【日吉台/八坂台】	47	10.6%	40.4%	51.1%	25.5%	8.5%	34.0%	14.9%
	嶺南地区【北之幸谷/堀上/川場/押堀】	66	7.6%	48.5%	56.1%	33.3%	6.1%	39.4%	4.5%
	城西地区【砂郷/台方/大豆谷】	31	9.7%	45.2%	54.8%	32.3%	9.7%	41.9%	3.2%
	田間地区	81	4.9%	54.3%	59.3%	33.3%	3.7%	37.0%	3.7%
	公平地区	58	5.2%	48.3%	53.4%	31.0%	6.9%	37.9%	8.6%
	豊成地区	62	6.5%	51.6%	58.1%	27.4%	4.8%	32.3%	9.7%
	正気地区	77	3.9%	50.6%	54.5%	26.0%	9.1%	35.1%	10.4%
	福岡地区	36	5.6%	63.9%	69.4%	25.0%	2.8%	27.8%	2.8%
	大和地区	46	2.2%	43.5%	45.7%	26.1%	8.7%	34.8%	19.6%
	丘山地区	26	7.7%	42.3%	50.0%	34.6%	7.7%	42.3%	7.7%
源地区	15	0.0%	26.7%	26.7%	40.0%	6.7%	46.7%	26.7%	

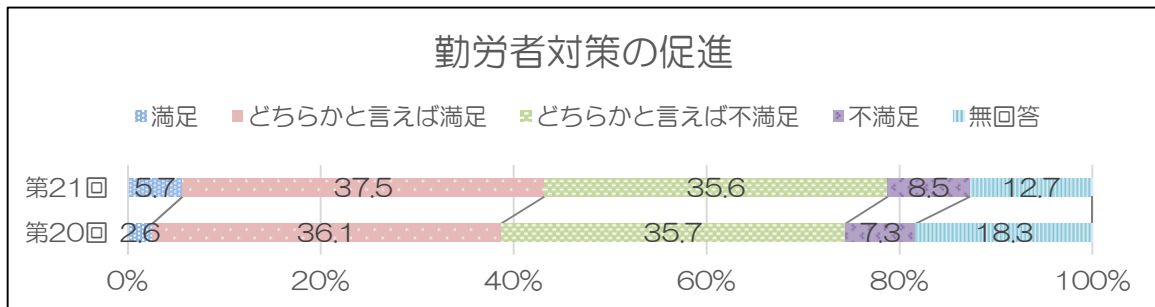


19

安心して働くための勤労者対策の促進

- ◆ 東金市地域職業相談室の利用促進事業、ハローワークやジョブカフェとの連携による求職者支援などの施策の満足度については、全施策中 26 位と低い結果となっている。重要度はほぼ平均であった。
- ◆ 年代別比較では、年配の方の満足度が低い傾向にある。

	満足度			重要度		
	ポイント	順位	全施策平均	ポイント	順位	全施策平均
第 21 回 (H29.6)	-0.07	26	0.17	1.49	16	1.42
第 20 回 (H28.7)	-0.17	25	0.14	1.52	16	1.35



【主な自由意見と回答】

主な意見	回答など
若者の人口が減少していく中で、いかに若い人たちが働ける場を確保するかが重要であると思う。学生が卒業後、市内で活躍できるようになってほしい。	(回答：商工観光課) 雇用の創出は人の定住には欠かせないものであり、市としても工業団地への企業誘致や市融資制度の充実、創業支援などを行い、若者が市内の企業で仕事ができるように雇用の創出に努めてまいります。

【満足度の属性別割合】

(単位：人・%)

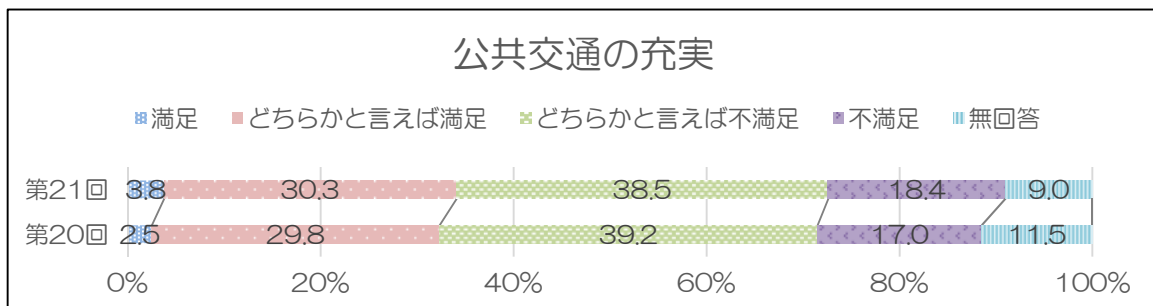
		回答総数 (人)	1 満足	2 まあまあ満足	3 普通	4 まあまあ不満	5 不満	無回答	
全体		613	5.7%	37.5%	43.2%	35.6%	8.5%	44.0%	12.7%
性別	男性	269	5.6%	36.8%	42.4%	36.4%	12.6%	49.1%	8.6%
	女性	339	5.6%	38.3%	44.0%	35.1%	5.3%	40.4%	15.6%
年代別	10歳代	9	11.1%	66.7%	77.8%	22.2%	0.0%	22.2%	0.0%
	20歳代	43	14.0%	34.9%	48.8%	32.6%	11.6%	44.2%	7.0%
	30歳代	76	5.3%	40.8%	46.1%	32.9%	11.8%	44.7%	9.2%
	40歳代	92	6.5%	48.9%	55.4%	32.6%	8.7%	41.3%	3.3%
	50歳代	99	6.1%	35.4%	41.4%	40.4%	10.1%	50.5%	8.1%
	60歳代	163	2.5%	34.4%	36.8%	39.9%	8.6%	48.5%	14.7%
	70歳以上	129	6.2%	32.6%	38.8%	32.6%	4.7%	37.2%	24.0%
職業別	農林業	18	22.2%	16.7%	38.9%	38.9%	5.6%	44.4%	16.7%
	自営業	50	2.0%	38.0%	40.0%	38.0%	10.0%	48.0%	12.0%
	会社員・公務員	175	6.9%	40.0%	46.9%	35.4%	10.9%	46.3%	6.9%
	会社・団体の役員	20	5.0%	40.0%	45.0%	45.0%	5.0%	50.0%	5.0%
	パート、アルバイト	99	3.0%	39.4%	42.4%	37.4%	8.1%	45.5%	12.1%
	学生	19	10.5%	52.6%	63.2%	26.3%	5.3%	31.6%	5.3%
	家事専業	75	4.0%	40.0%	44.0%	37.3%	4.0%	41.3%	14.7%
	無職	126	5.6%	31.7%	37.3%	33.3%	7.9%	41.3%	21.4%
	その他	27	7.4%	37.0%	44.4%	33.3%	14.8%	48.1%	7.4%
居住年別	5年未満	38	5.3%	34.2%	39.5%	31.6%	23.7%	55.3%	5.3%
	5～10年未満	41	9.8%	46.3%	56.1%	26.8%	4.9%	31.7%	12.2%
	10～20年未満	104	5.8%	37.5%	43.3%	37.5%	7.7%	45.2%	11.5%
	20～30年未満	168	7.1%	37.5%	44.6%	31.5%	8.9%	40.5%	14.9%
	30年以上	259	4.2%	36.7%	40.9%	39.8%	6.9%	46.7%	12.4%
地域別	東金地区【上宿/岩崎/新宿/谷】	63	9.5%	49.2%	58.7%	23.8%	4.8%	28.6%	12.7%
	東金地区【日吉台/八坂台】	47	8.5%	25.5%	34.0%	27.7%	10.6%	38.3%	27.7%
	嶺南地区【北之幸谷/堀上/川場/押堀】	66	3.0%	28.8%	31.8%	45.5%	10.6%	56.1%	12.1%
	城西地区【砂郷/台方/大豆谷】	31	9.7%	35.5%	45.2%	25.8%	22.6%	48.4%	6.5%
	田間地区	81	2.5%	48.1%	50.6%	35.8%	7.4%	43.2%	6.2%
	公平地区	58	1.7%	36.2%	37.9%	50.0%	5.2%	55.2%	6.9%
	豊成地区	62	9.7%	27.4%	37.1%	41.9%	8.1%	50.0%	12.9%
	正気地区	77	6.5%	42.9%	49.4%	28.6%	5.2%	33.8%	16.9%
	福岡地区	36	0.0%	47.2%	47.2%	30.6%	13.9%	44.4%	8.3%
	大和地区	46	4.3%	28.3%	32.6%	39.1%	10.9%	50.0%	17.4%
	丘山地区	26	11.5%	42.3%	53.8%	34.6%	3.8%	38.5%	7.7%
	源地区	15	6.7%	26.7%	33.3%	46.7%	0.0%	46.7%	20.0%

20

市民生活を支える公共交通の充実

- ◆ デマンド型乗合タクシー事業の運営、JR 東金線の利用促進事業、市内循環バスの運営などの施策については、過去のアンケート同様もっとも満足度の低い施策となっており、高い重要度を鑑みても、もっとも改善を要する施策といえる。
- ◆ 満足度についての属性別比較では、若年層において「不満である」と回答した方の割合が高い。また、「不満である」と回答した学生の方も多く、通学に不便を感じていることが読み取れる。
- ◆ 地域別の比較では、東金地区【日吉台/八坂台】で不満を感じている方が70%を超えている。

	満足度			重要度		
	ポイント	順位	全施策平均	ポイント	順位	全施策平均
第21回 (H29.6)	-0.57	31	0.17	1.85	9	1.42
第20回 (H28.7)	-0.60	31	0.14	1.77	10	1.35



【主な自由意見と回答】

主な意見	回答など
市内循環バスの土日祝日運行を望む。	(回答：企画課) 福岡路線および豊成路線の2路線があり、両路線共に、各地区の循環バス推進委員会や東金市地域公共交通会議において、ルートやダイヤ等運行の見直しについて協議しています。利用者数や1運行にかかる時間、車両や運転手の確保等の課題を踏まえ、今後も協議を続けていきたいと考えております。
乗合タクシーの運行を市外にも拡大してほしい。	(回答：企画課) 市外への運行については、関係自治体や地元民間事業者、地元住民等の合意を要するものであり、東金市地域公共交通会議において協議、検討を続けております。東金市としては、対象となる自治体が同様の制度を実施していること及び相互乗り入れすることが前提だと考えており、関係自治体からの合意が得られていません。

東金駅及び求名駅をバリアフリー化し、脚の悪い方も駅を利用しやすい様にしてほしい。

(回答：企画課)

東金駅自由通路のエレベーター設置につきましては、多額な事業費を必要とするため、今後、計画的に進めてまいります。求名駅のエレベーター設置につきましては、現在 JR 東日本千葉支社との協議を進めております。

【満足度の属性別割合】

(単位：人・%)

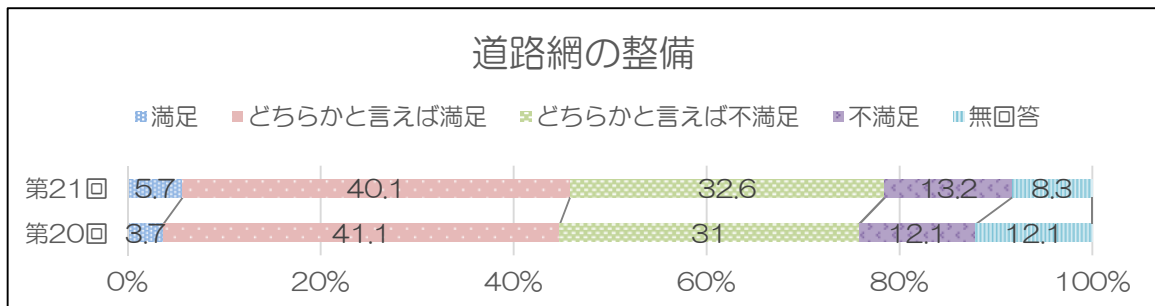
		回答者総数 (人)	1 満足	2 やや満足	3 満足	4 満足	5 不満	6 不満	無回答
全体		613	38%	30.3%	34.1%	38.5%	18.4%	56.9%	9.0%
性別	男性	269	4.8%	30.1%	34.9%	39.4%	19.3%	58.7%	6.3%
	女性	339	2.7%	30.7%	33.3%	38.1%	17.7%	55.8%	10.9%
年代別	10歳代	9	0.0%	11.1%	11.1%	22.2%	66.7%	88.9%	0.0%
	20歳代	43	0.0%	30.2%	30.2%	44.2%	23.3%	67.4%	2.3%
	30歳代	76	5.3%	36.8%	42.1%	28.9%	21.1%	50.0%	7.9%
	40歳代	92	1.1%	33.7%	34.8%	46.7%	16.3%	63.0%	2.2%
	50歳代	99	4.0%	28.3%	32.3%	36.4%	26.3%	62.6%	5.1%
	60歳代	163	2.5%	26.4%	28.8%	41.7%	16.6%	58.3%	12.9%
	70歳以上	129	7.8%	32.6%	40.3%	35.7%	9.3%	45.0%	14.7%
職業別	農林業	18	16.7%	22.2%	38.9%	38.9%	5.6%	44.4%	16.7%
	自営業	50	0.0%	32.0%	32.0%	40.0%	18.0%	58.0%	10.0%
	会社員・公務員	175	2.9%	30.3%	33.1%	43.4%	17.1%	60.6%	6.3%
	会社・団体の役員	20	0.0%	30.0%	30.0%	45.0%	20.0%	65.0%	5.0%
	パート、アルバイト	99	1.0%	33.3%	34.3%	33.3%	24.2%	57.6%	8.1%
	学生	19	0.0%	21.1%	21.1%	26.3%	52.6%	78.9%	0.0%
	家事専業	75	1.3%	32.0%	33.3%	45.3%	12.0%	57.3%	9.3%
	無職	126	8.7%	29.4%	38.1%	36.5%	12.7%	49.2%	12.7%
	その他	27	7.4%	29.6%	37.0%	22.2%	33.3%	55.6%	7.4%
居住年別	5年未満	38	0.0%	34.2%	34.2%	28.9%	28.9%	57.9%	7.9%
	5～10年未満	41	7.3%	29.3%	36.6%	41.5%	9.8%	51.2%	12.2%
	10～20年未満	104	2.9%	27.9%	30.8%	39.4%	24.0%	63.5%	5.8%
	20～30年未満	168	4.2%	25.0%	29.2%	41.1%	22.0%	63.1%	7.7%
	30年以上	259	3.5%	34.7%	38.2%	37.8%	13.9%	51.7%	10.0%
地域別	東金地区【上宿/岩崎/新宿/谷】	63	9.5%	30.2%	39.7%	36.5%	14.3%	50.8%	9.5%
	東金地区【日吉台/八坂台】	47	4.3%	12.8%	17.0%	34.0%	36.2%	70.2%	12.8%
	嶺南地区【北之幸谷/堀上/川場/押堀】	66	4.5%	27.3%	31.8%	39.4%	21.2%	60.6%	7.6%
	城西地区【砂郷/台方/大豆谷】	31	6.5%	35.5%	41.9%	35.5%	19.4%	54.8%	3.2%
	田間地区	81	3.7%	38.3%	42.0%	33.3%	19.8%	53.1%	4.9%
	公平地区	58	0.0%	27.6%	27.6%	43.1%	20.7%	63.8%	8.6%
	豊成地区	62	3.2%	30.6%	33.9%	46.8%	11.3%	58.1%	8.1%
	正気地区	77	2.6%	41.6%	44.2%	33.8%	11.7%	45.5%	10.4%
	福岡地区	36	2.8%	33.3%	36.1%	47.2%	13.9%	61.1%	2.8%
	大和地区	46	0.0%	23.9%	23.9%	39.1%	21.7%	60.9%	15.2%
	丘山地区	26	7.7%	26.9%	34.6%	38.5%	15.4%	53.8%	11.5%
	源地区	15	0.0%	20.0%	20.0%	40.0%	20.0%	60.0%	20.0%

21

暮らしと産業を支える道路の整備

- ◆ 市道の新設改良及び維持管理、広域農道の整備、街路樹の整備や道路の環境美化などの施策については、満足度が全施策中28位と低い結果となった。重要度については平均以上である。
- ◆ 地域別比較では、東金地区【日吉台/八坂台】、大和地区、丘山地区において「満足している」と回答した方が40%を下回る結果となった。

	満足度			重要度		
	ポイント	順位	全施策平均	ポイント	順位	全施策平均
第21回 (H29.6)	-0.16	28	0.17	1.63	13	1.42
第20回 (H28.7)	-0.17	26	0.14	1.57	15	1.35



【主な自由意見と回答】

主な意見	回答など
とにかく歩道を整備してほしい。自動車、歩行者、自転車ともに危ない。市で対応できないならば、県や国にも働きかけてほしい。	<p>(回答：建設課)</p> <p>市では、歩行者が安全・安心に通行できるよう歩道の整備に取り組んでおります。現在、堀上地区、菱沼地区の2地区で歩道整備を実施しております。</p> <p>今後も、市内の道路状況を把握し、危険性の高いところから順次整備を実施していきたいと考えております。</p>

【満足度の属性別割合】

(単位：人・%)

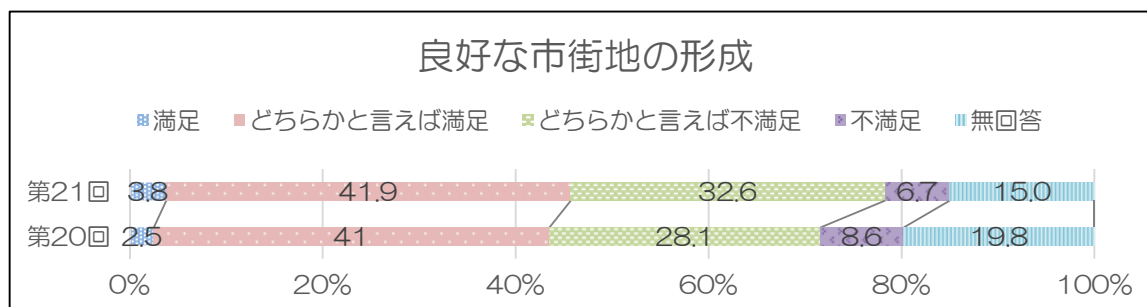
		回答総数 (人)	1 満足	2 まあまあ満足	3 満足	4 不満	不満である	無回答	
全体		613	5.7%	40.1%	45.8%	32.6%	13.2%	45.8%	8.3%
性別	男性	269	7.1%	39.0%	46.1%	36.4%	12.6%	49.1%	4.8%
	女性	339	4.7%	41.3%	46.0%	29.5%	13.9%	43.4%	10.6%
年代別	10歳代	9	11.1%	44.4%	55.6%	22.2%	22.2%	44.4%	0.0%
	20歳代	43	7.0%	46.5%	53.5%	27.9%	14.0%	41.9%	4.7%
	30歳代	76	3.9%	44.7%	48.7%	30.3%	15.8%	46.1%	5.3%
	40歳代	92	3.3%	48.9%	52.2%	28.3%	17.4%	45.7%	2.2%
	50歳代	99	9.1%	41.4%	50.5%	28.3%	15.2%	43.4%	6.1%
	60歳代	163	2.5%	34.4%	36.8%	38.7%	12.3%	50.9%	12.3%
	70歳以上	129	9.3%	35.7%	45.0%	35.7%	7.8%	43.4%	11.6%
職業別	農林業	18	11.1%	22.2%	33.3%	50.0%	0.0%	50.0%	16.7%
	自営業	50	6.0%	48.0%	54.0%	24.0%	16.0%	40.0%	6.0%
	会社員・公務員	175	4.0%	43.4%	47.4%	34.9%	11.4%	46.3%	6.3%
	会社・団体の役員	20	10.0%	40.0%	50.0%	40.0%	5.0%	45.0%	5.0%
	パート、アルバイト	99	4.0%	38.4%	42.4%	29.3%	20.2%	49.5%	8.1%
	学生	19	10.5%	42.1%	52.6%	26.3%	15.8%	42.1%	5.3%
	家事専業	75	5.3%	44.0%	49.3%	30.7%	13.3%	44.0%	6.7%
	無職	126	7.9%	34.1%	42.1%	37.3%	9.5%	46.8%	11.1%
	その他	27	3.7%	44.4%	48.1%	18.5%	25.9%	44.4%	7.4%
居住年別	5年未満	38	5.3%	36.8%	42.1%	26.3%	28.9%	55.3%	2.6%
	5～10年未満	41	4.9%	34.1%	39.0%	41.5%	12.2%	53.7%	7.3%
	10～20年未満	104	5.8%	43.3%	49.0%	27.9%	16.3%	44.2%	6.7%
	20～30年未満	168	5.4%	37.5%	42.9%	33.9%	12.5%	46.4%	10.7%
	30年以上	259	6.2%	42.1%	48.3%	33.6%	10.4%	44.0%	7.7%
地域別	東金地区【上宿/岩崎/新宿/谷】	63	9.5%	42.9%	52.4%	27.0%	7.9%	34.9%	12.7%
	東金地区【日吉台/八坂台】	47	10.6%	23.4%	34.0%	34.0%	17.0%	51.1%	14.9%
	嶺南地区【北之幸谷/堀上/川場/押堀】	66	4.5%	39.4%	43.9%	33.3%	13.6%	47.0%	9.1%
	城西地区【砂郷/台方/大豆谷】	31	6.5%	51.6%	58.1%	25.8%	12.9%	38.7%	3.2%
	田間地区	81	4.9%	53.1%	58.0%	25.9%	11.1%	37.0%	4.9%
	公平地区	58	6.9%	41.4%	48.3%	36.2%	10.3%	46.6%	5.2%
	豊成地区	62	3.2%	40.3%	43.5%	32.3%	19.4%	51.6%	4.8%
	正気地区	77	7.8%	37.7%	45.5%	29.9%	19.5%	49.4%	5.2%
	福岡地区	36	5.6%	36.1%	41.7%	41.7%	16.7%	58.3%	0.0%
	大和地区	46	0.0%	30.4%	30.4%	41.3%	6.5%	47.8%	21.7%
	丘山地区	26	3.8%	34.6%	38.5%	50.0%	3.8%	53.8%	7.7%
源地区	15	0.0%	46.7%	46.7%	26.7%	13.3%	40.0%	13.3%	

22

良好な市街地の形成

- ◆ 土地区画整理に関する事業などの施策については、満足度、重要度とも全施策平均を下回っている。
- ◆ 満足度における地域別比較では、東金地区【日吉台/八坂台】において「満足している」と回答した方が30%以下となっている。

	満足度			重要度		
	ポイント	順位	全施策平均	ポイント	順位	全施策平均
第21回 (H29.6)	0.01	21	0.17	0.85	27	1.42
第20回 (H28.7)	-0.06	23	0.14	0.86	24	1.35



【主な自由意見と回答】

主な意見	回答など
街灯を増やしてほしい。	(回答：消防防災課) 市では現在約 6,500 基の防犯灯を維持管理しております。暗く危険を感じていらっしゃるようであれば、地元区長にご相談をお願いいたします。新規の防犯灯設置につきましては、地域を代表する各行政区の区長から申請を受け、消防防災課で現地の状況を調査・確認し、防犯灯設置の可否を決定しております。ご理解の程よろしくお願い申し上げます。
空き家対策に力を注いでほしい。	(回答：都市整備課) 市では今後「東金市空き家等対策計画」を策定し、市民の生活環境の保全のため、管理が行き届いていない空き家の所有者等に対し、責任を持って管理するよう促しながら、課題解決に向けた空き家対策を進めてまいります。
空き地対策に力を注いでほしい。	(回答：環境保全課) 空き地に繁茂している雑草に対しましては、現場写真を撮り、土地所有者に対し「所有地の適切な管理について」との文書を通知しております。

【満足度の属性別割合】

(単位：人・%)

		回答総数 (人)	1 満足	2 まあまあ満足	3 普通	4 まあまあ不満	5 不満	無回答	
全体		613	38%	41.9%	45.7%	32.6%	6.7%	39.3%	15.0%
性別	男性	269	4.1%	39.0%	43.1%	39.8%	7.8%	47.6%	9.3%
	女性	339	3.2%	44.5%	47.8%	27.1%	5.9%	33.0%	19.2%
年代別	10歳代	9	0.0%	66.7%	66.7%	33.3%	0.0%	33.3%	0.0%
	20歳代	43	2.3%	41.9%	44.2%	39.5%	7.0%	46.5%	9.3%
	30歳代	76	2.6%	48.7%	51.3%	28.9%	9.2%	38.2%	10.5%
	40歳代	92	4.3%	47.8%	52.2%	35.9%	8.7%	44.6%	3.3%
	50歳代	99	5.1%	41.4%	46.5%	33.3%	6.1%	39.4%	14.1%
	60歳代	163	1.8%	36.8%	38.7%	36.8%	6.1%	42.9%	18.4%
	70歳以上	129	6.2%	39.5%	45.7%	24.8%	5.4%	30.2%	24.0%
職業別	農林業	18	16.7%	33.3%	50.0%	33.3%	0.0%	33.3%	16.7%
	自営業	50	6.0%	42.0%	48.0%	28.0%	10.0%	38.0%	14.0%
	会社員・公務員	175	2.9%	46.3%	49.1%	36.0%	5.1%	41.1%	9.7%
	会社・団体の役員	20	0.0%	35.0%	35.0%	45.0%	10.0%	55.0%	10.0%
	パート、アルバイト	99	1.0%	40.4%	41.4%	33.3%	11.1%	44.4%	14.1%
	学生	19	5.3%	57.9%	63.2%	31.6%	0.0%	31.6%	5.3%
	家事専業	75	4.0%	46.7%	50.7%	30.7%	2.7%	33.3%	16.0%
	無職	126	4.8%	36.5%	41.3%	31.0%	6.3%	37.3%	21.4%
	その他	27	3.7%	33.3%	37.0%	25.9%	14.8%	40.7%	22.2%
居住年別	5年未満	38	0.0%	42.1%	42.1%	34.2%	15.8%	50.0%	7.9%
	5～10年未満	41	4.9%	51.2%	56.1%	26.8%	4.9%	31.7%	12.2%
	10～20年未満	104	1.9%	46.2%	48.1%	34.6%	7.7%	42.3%	9.6%
	20～30年未満	168	4.8%	38.1%	42.9%	32.7%	6.5%	39.3%	17.9%
	30年以上	259	3.9%	41.7%	45.6%	32.8%	5.4%	38.2%	16.2%
地域別	東金地区【上宿/岩崎/新宿/谷】	63	6.3%	46.0%	52.4%	28.6%	4.8%	33.3%	14.3%
	東金地区【日吉台/八坂台】	47	6.4%	23.4%	29.8%	36.2%	8.5%	44.7%	25.5%
	嶺南地区【北之幸谷/堀上/川場/押堀】	66	3.0%	45.5%	48.5%	36.4%	4.5%	40.9%	10.6%
	城西地区【砂郷/台方/大豆谷】	31	6.5%	38.7%	45.2%	22.6%	19.4%	41.9%	12.9%
	田間地区	81	4.9%	53.1%	58.0%	25.9%	8.6%	34.6%	7.4%
	公平地区	58	1.7%	39.7%	41.4%	37.9%	3.4%	41.4%	17.2%
	豊成地区	62	4.8%	41.9%	46.8%	33.9%	4.8%	38.7%	14.5%
	正気地区	77	2.6%	44.2%	46.8%	29.9%	7.8%	37.7%	15.6%
	福岡地区	36	2.8%	38.9%	41.7%	44.4%	2.8%	47.2%	11.1%
	大和地区	46	0.0%	37.0%	37.0%	32.6%	6.5%	39.1%	23.9%
	丘山地区	26	3.8%	38.5%	42.3%	42.3%	7.7%	50.0%	7.7%
源地区	15	0.0%	40.0%	40.0%	33.3%	0.0%	33.3%	26.7%	

23

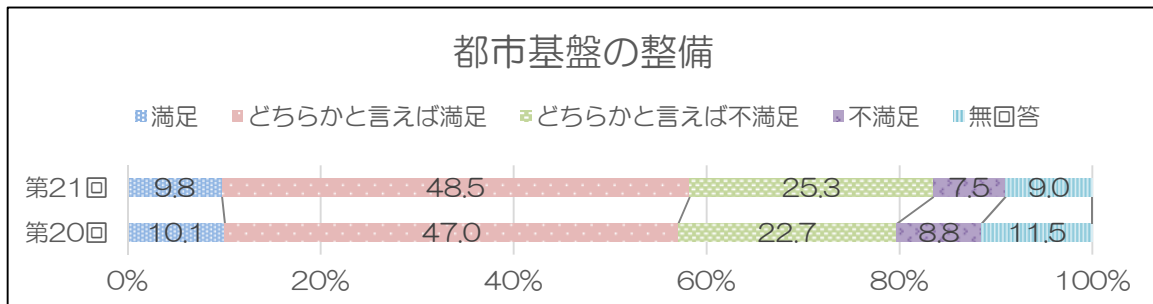
快適な暮らしを支える都市基盤の整備

INFORMATION

- 昭和56年5月31日以前に着工した木造住宅の耐震診断・耐震改修に要する費用の一部を補助しています。【都市整備課】

- ◆ 市営ガスの運営、市営住宅の維持管理事業、木造住宅の耐震改修事業、水道企業団などとの連絡調整などについては、満足度・重要度ともに全施策平均を上回る結果となった。
- ◆ 満足度における職業別比較では、農林業従事者や自営業者において「満足している」と回答している方が多く、70%を超えている。
- ◆ 地域別比較では、東金地区【上宿/岩崎/新宿/谷】で「満足している」と回答した方の割合が70%を超えている。

	満足度			重要度		
	ポイント	順位	全施策平均	ポイント	順位	全施策平均
第21回 (H29.6)	0.33	10	0.17	1.71	11	1.42
第20回 (H28.7)	0.32	7	0.14	1.82	9	1.35



【主な自由意見と回答】

主な意見	回答など
住宅の耐震化へ取り組んでほしい。	(回答：都市整備課) 木造住宅の耐震化促進のために、耐震診断・耐震改修に要する費用の一部を補助する制度を設けております。引き続き市民の皆様にご理解をいただき、周知徹底に努めてまいります。

【満足度の属性別割合】

(単位：人・%)

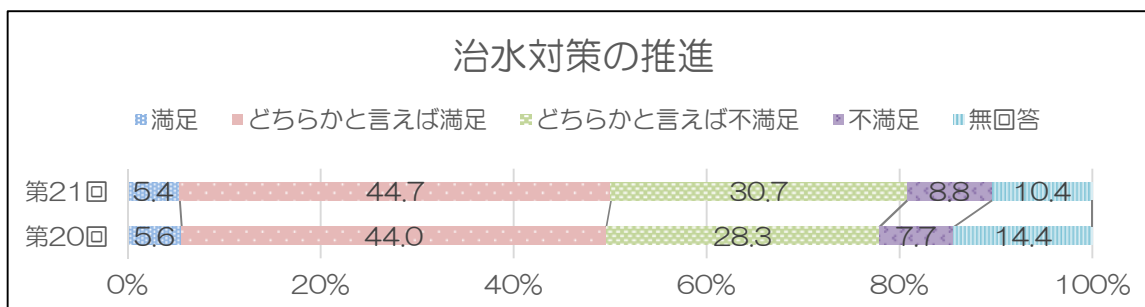
		回答総数 (人)	1 満足	2 まあまあ満足	3 満足	4 不満	不満である	無回答	
全体		613	98%	48.5%	58.2%	25.3%	7.5%	32.8%	9.0%
性別	男性	269	11.9%	45.0%	56.9%	27.5%	9.7%	37.2%	5.9%
	女性	339	8.0%	51.6%	59.6%	23.6%	5.6%	29.2%	11.2%
年代別	10歳代	9	11.1%	77.8%	88.9%	0.0%	11.1%	11.1%	0.0%
	20歳代	43	16.3%	46.5%	62.8%	30.2%	4.7%	34.9%	2.3%
	30歳代	76	10.5%	47.4%	57.9%	25.0%	10.5%	35.5%	6.6%
	40歳代	92	5.4%	64.1%	69.6%	20.7%	7.6%	28.3%	2.2%
	50歳代	99	10.1%	42.4%	52.5%	35.4%	6.1%	41.4%	6.1%
	60歳代	163	6.1%	46.6%	52.8%	26.4%	8.6%	35.0%	12.3%
	70歳以上	129	14.7%	44.2%	58.9%	20.2%	5.4%	25.6%	15.5%
職業別	農林業	18	22.2%	50.0%	72.2%	11.1%	0.0%	11.1%	16.7%
	自営業	50	16.0%	54.0%	70.0%	10.0%	6.0%	16.0%	14.0%
	会社員・公務員	175	6.9%	50.3%	57.1%	32.0%	5.7%	37.7%	5.1%
	会社・団体の役員	20	0.0%	45.0%	45.0%	35.0%	15.0%	50.0%	5.0%
	パート、アルバイト	99	4.0%	50.5%	54.5%	31.3%	8.1%	39.4%	6.1%
	学生	19	21.1%	47.4%	68.4%	15.8%	10.5%	26.3%	5.3%
	家事専業	75	8.0%	53.3%	61.3%	25.3%	4.0%	29.3%	9.3%
	無職	126	13.5%	44.4%	57.9%	19.0%	9.5%	28.6%	13.5%
	その他	27	18.5%	33.3%	51.9%	25.9%	14.8%	40.7%	7.4%
居住年別	5年未満	38	7.9%	44.7%	52.6%	28.9%	15.8%	44.7%	2.6%
	5～10年未満	41	19.5%	48.8%	68.3%	17.1%	9.8%	26.8%	4.9%
	10～20年未満	104	4.8%	49.0%	53.8%	28.8%	7.7%	36.5%	9.6%
	20～30年未満	168	10.1%	45.2%	55.4%	25.6%	7.7%	33.3%	11.3%
	30年以上	259	10.0%	51.4%	61.4%	24.7%	5.8%	30.5%	8.1%
地域別	東金地区【上宿/岩崎/新宿/谷】	63	19.0%	52.4%	71.4%	14.3%	7.9%	22.2%	6.3%
	東金地区【日吉台/八坂台】	47	10.6%	44.7%	55.3%	23.4%	6.4%	29.8%	14.9%
	嶺南地区【北之幸谷/堀上/川場/押堀】	66	9.1%	50.0%	59.1%	24.2%	7.6%	31.8%	9.1%
	城西地区【砂郷/台方/大豆谷】	31	12.9%	48.4%	61.3%	25.8%	9.7%	35.5%	3.2%
	田間地区	81	9.9%	53.1%	63.0%	27.2%	7.4%	34.6%	2.5%
	公平地区	58	6.9%	53.4%	60.3%	27.6%	3.4%	31.0%	8.6%
	豊成地区	62	8.1%	43.5%	51.6%	35.5%	8.1%	43.5%	4.8%
	正気地区	77	5.2%	49.4%	54.5%	22.1%	9.1%	31.2%	14.3%
	福岡地区	36	13.9%	47.2%	61.1%	30.6%	5.6%	36.1%	2.8%
	大和地区	46	8.7%	39.1%	47.8%	26.1%	6.5%	32.6%	19.6%
	丘山地区	26	11.5%	46.2%	57.7%	26.9%	7.7%	34.6%	7.7%
	源地区	15	0.0%	46.7%	46.7%	20.0%	13.3%	33.3%	20.0%

24

総合的な治水対策の推進

- ◆ 河川や地或排水路の維持管理、市内の浸水被害地区に対する排水施設の整備などの満足度は、全施策中 19 位であり平均以下となっている。重要度については、全施策中 14 位で平均以上であった。
- ◆ 満足度の属性別比較では、東金地区【日吉台/八坂台】において「満足している」と回答した方 40% を下回っている。

	満足度			重要度		
	ポイント	順位	全施策平均	ポイント	順位	全施策平均
第21回 (H29.6)	0.04	19	0.17	1.61	14	1.42
第20回 (H28.7)	0.11	18	0.14	1.75	11	1.35



【主な自由意見と回答】

主な意見	回答など
U字溝がなく大雨時の冠水に悩まされている地域がある。U字溝の充実をお願いしたい。	(回答：建設課) 排水整備については、各地区から多くの要望が出されており、そのため大雨等による浸水被害の大きな箇所等から順次進めているところです。 今後についても、現地等を確認したうえで、緊急性重要性等を考慮し進めていきたいと考えております。

【満足度の属性別割合】

(単位：人・%)

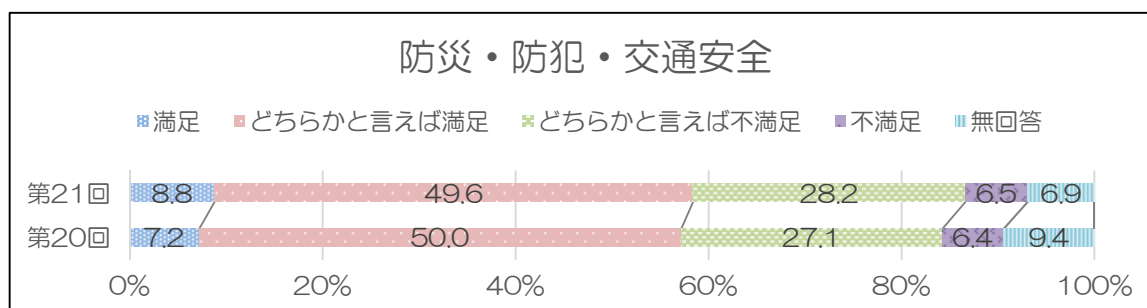
		回答総数 (人)	1 満足	2 やや満足	3 やや不満	4 不満	5 非常に不満	無回答	
全体		613	5.4%	44.7%	50.1%	30.7%	8.8%	39.5%	10.4%
性別	男性	269	7.1%	43.9%	50.9%	33.1%	8.9%	42.0%	7.1%
	女性	339	4.1%	45.4%	49.6%	28.9%	8.6%	37.5%	13.0%
年代別	10歳代	9	0.0%	77.8%	77.8%	22.2%	0.0%	22.2%	0.0%
	20歳代	43	7.0%	58.1%	65.1%	25.6%	7.0%	32.6%	2.3%
	30歳代	76	3.9%	47.4%	51.3%	35.5%	5.3%	40.8%	7.9%
	40歳代	92	2.2%	57.6%	59.8%	27.2%	10.9%	38.0%	2.2%
	50歳代	99	8.1%	45.5%	53.5%	26.3%	9.1%	35.4%	11.1%
	60歳代	163	3.1%	36.2%	39.3%	38.0%	8.6%	46.6%	14.1%
	70歳以上	129	9.3%	38.0%	47.3%	27.1%	10.1%	37.2%	15.5%
職業別	農林業	18	11.1%	33.3%	44.4%	33.3%	0.0%	33.3%	22.2%
	自営業	50	10.0%	42.0%	52.0%	22.0%	16.0%	38.0%	10.0%
	会社員・公務員	175	5.1%	52.0%	57.1%	31.4%	4.6%	36.0%	6.9%
	会社・団体の役員	20	0.0%	50.0%	50.0%	35.0%	10.0%	45.0%	5.0%
	パート、アルバイト	99	3.0%	44.4%	47.5%	32.3%	10.1%	42.4%	10.1%
	学生	19	0.0%	63.2%	63.2%	26.3%	5.3%	31.6%	5.3%
	家事専業	75	4.0%	45.3%	49.3%	30.7%	9.3%	40.0%	10.7%
	無職	126	7.9%	35.7%	43.7%	31.7%	10.3%	42.1%	14.3%
	その他	27	3.7%	37.0%	40.7%	33.3%	14.8%	48.1%	11.1%
居住年別	5年未満	38	2.6%	42.1%	44.7%	34.2%	15.8%	50.0%	5.3%
	5～10年未満	41	4.9%	48.8%	53.7%	26.8%	9.8%	36.6%	9.8%
	10～20年未満	104	3.8%	47.1%	51.0%	30.8%	9.6%	40.4%	8.7%
	20～30年未満	168	6.0%	42.3%	48.2%	32.1%	6.5%	38.7%	13.1%
	30年以上	259	6.2%	45.2%	51.4%	30.1%	8.9%	39.0%	9.7%
地域別	東金地区【上宿/岩崎/新宿/谷】	63	11.1%	46.0%	57.1%	25.4%	4.8%	30.2%	12.7%
	東金地区【日吉台/八坂台】	47	4.3%	31.9%	36.2%	38.3%	4.3%	42.6%	21.3%
	嶺南地区【北之幸谷/堀上/川場/押堀】	66	4.5%	39.4%	43.9%	36.4%	9.1%	45.5%	10.6%
	城西地区【砂郷/台方/大豆谷】	31	6.5%	48.4%	54.8%	29.0%	12.9%	41.9%	3.2%
	田間地区	81	4.9%	56.8%	61.7%	29.6%	6.2%	35.8%	2.5%
	公平地区	58	3.4%	50.0%	53.4%	32.8%	5.2%	37.9%	8.6%
	豊成地区	62	4.8%	43.5%	48.4%	27.4%	12.9%	40.3%	11.3%
	正気地区	77	5.2%	42.9%	48.1%	29.9%	11.7%	41.6%	10.4%
	福岡地区	36	5.6%	50.0%	55.6%	33.3%	8.3%	41.7%	2.8%
	大和地区	46	6.5%	34.8%	41.3%	30.4%	10.9%	41.3%	17.4%
	丘山地区	26	3.8%	46.2%	50.0%	30.8%	11.5%	42.3%	7.7%
源地区	15	0.0%	40.0%	40.0%	26.7%	6.7%	33.3%	26.7%	

25

安全な暮らしを支える防災・防犯・交通安全体制の確立

- ◆ 常備消防や消防団への支援、防犯灯の設置や防犯パトロール、交通安全対策などの施策の満足度は全施策中12位であり、平均値以上であった。重要度については、全施策中6位であり、市民の関心が高い施策となっている。
- ◆ 満足度を地域別に比較すると、城西地区において満足度が50%を下回っている。

	満足度			重要度		
	ポイント	順位	全施策平均	ポイント	順位	全施策平均
第21回 (H29.6)	0.30	12	0.17	1.97	6	1.42
第20回 (H28.7)	0.28	12	0.14	1.97	4	1.35



【主な自由意見と回答】

主な意見	回答など
防災無線が聞き取りづらいので、情報発信方法を工夫してほしい。	(回答：消防防災課) 「防災行政無線の放送が流れたが内容が聞き取れない」「もう一回放送内容を確認したい」このような要望にお応えするため、市では防災行政無線放送を補完する情報伝達手段として、テレホンサービスを実施しております。このシステムは、防災行政無線放送を音声案内するもので、防災行政無線で放送した最新の内容を聞くことができます。電話番号は0475-50-1188です。なお、通話料は利用者の負担となりますのでご了承ください。
駅周辺や公園などの防犯活動をしてほしい。自転車のいたずらや盗難が多く、治安が悪くなっている。	(回答：消防防災課) 駅周辺や公園などを含めた公共空間の安全・安心を確保していくためには、市役所や警察等の公的機関による防犯活動を強化することも重要ですが、防犯指導員やPTA等のボランティアの方々によってそれぞれの地域で実施されている主体的で継続的な防犯パトロール活動が大切です。犯罪者は「見られる」ことを警戒します。地域を見守る目が多ければ多いほど犯罪抑止に効果があります。ぜひ地域の防犯活動へご協力をお願いします。
駅前の駐輪場、放置自転車が多すぎる。有料でも、屋根つきで管理人がいる駐輪場があると安心する。	(回答：消防防災課) 市がJR駅周辺に設置している駐輪場につきましては、利用者登録等を必要とせず、誰もが自由に利用できることから、ご指摘のとおり長期間放置されている自転車があることは認識しております。過去に有料・有人の駐輪施設の整備を検討いたしましたが、駅に直近した用地の確保、整備費

用や設置後のランニングコスト等の問題から実現には至りませんでした。このような状況から現在市では年2回程度、馬鞍輪場内に長期間放置されている自転車に警告札を取り付け、それでもなお一定期間移動かない自転車については撤去作業を行っております。ご理解の程よろしくをお願いします。

【満足度の属性別割合】

(単位：人・%)

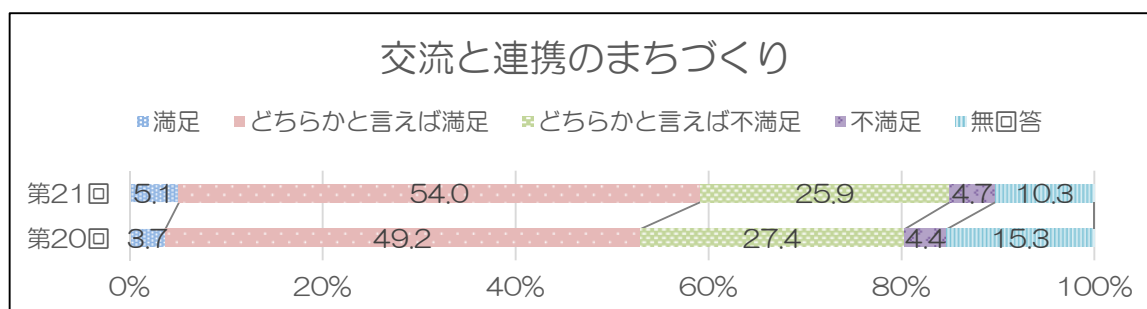
		回答総数 (人)	1 満足	2 やや満足 やや不満足	3 満足している 満足していない	4 不満	不満である	無回答	
全体		613	88%	496%	58.4%	28.2%	6.5%	34.7%	6.9%
性別	男性	269	12.6%	46.1%	58.7%	31.6%	5.2%	36.8%	4.5%
	女性	339	5.9%	52.2%	58.1%	25.7%	7.4%	33.0%	8.8%
年代別	10歳代	9	22.2%	44.4%	66.7%	22.2%	11.1%	33.3%	0.0%
	20歳代	43	11.6%	39.5%	51.2%	39.5%	9.3%	48.8%	0.0%
	30歳代	76	6.6%	51.3%	57.9%	30.3%	7.9%	38.2%	3.9%
	40歳代	92	4.3%	62.0%	66.3%	20.7%	10.9%	31.5%	2.2%
	50歳代	99	10.1%	47.5%	57.6%	30.3%	7.1%	37.4%	5.1%
	60歳代	163	6.7%	51.5%	58.3%	28.2%	3.7%	31.9%	9.8%
	70歳以上	129	13.2%	42.6%	55.8%	27.9%	3.9%	31.8%	12.4%
職業別	農林業	18	11.1%	61.1%	72.2%	16.7%	0.0%	16.7%	11.1%
	自営業	50	14.0%	52.0%	66.0%	20.0%	4.0%	24.0%	10.0%
	会社員・公務員	175	6.9%	55.4%	62.3%	29.1%	5.1%	34.3%	3.4%
	会社・団体の役員	20	5.0%	65.0%	70.0%	30.0%	0.0%	30.0%	0.0%
	パート、アルバイト	99	4.0%	50.5%	54.5%	27.3%	12.1%	39.4%	6.1%
	学生	19	26.3%	31.6%	57.9%	26.3%	15.8%	42.1%	0.0%
	家事専業	75	4.0%	53.3%	57.3%	25.3%	9.3%	34.7%	8.0%
	無職	126	11.9%	42.1%	54.0%	30.2%	4.0%	34.1%	11.9%
	その他	27	18.5%	25.9%	44.4%	44.4%	3.7%	48.1%	7.4%
居住年別	5年未満	38	0.0%	55.3%	55.3%	28.9%	10.5%	39.5%	5.3%
	5～10年未満	41	14.6%	46.3%	61.0%	36.6%	2.4%	39.0%	0.0%
	10～20年未満	104	5.8%	50.0%	55.8%	28.8%	9.6%	38.5%	5.8%
	20～30年未満	168	9.5%	41.7%	51.2%	31.5%	7.7%	39.3%	9.5%
	30年以上	259	9.7%	54.4%	64.1%	24.3%	4.6%	29.0%	6.9%
地域別	東金地区【上宿/岩崎/新宿/谷】	63	15.9%	50.8%	66.7%	20.6%	4.8%	25.4%	7.9%
	東金地区【日吉台/川坂台】	47	14.9%	38.3%	53.2%	29.8%	4.3%	34.0%	12.8%
	嶺南地区【北之幸谷/堀上/川場/押堀】	66	6.1%	45.5%	51.5%	33.3%	7.6%	40.9%	7.6%
	城西地区【砂郷/台方/大豆谷】	31	3.2%	45.2%	48.4%	38.7%	9.7%	48.4%	3.2%
	田間地区	81	6.2%	55.6%	61.7%	30.9%	6.2%	37.0%	1.2%
	公平地区	58	8.6%	50.0%	58.6%	31.0%	5.2%	36.2%	5.2%
	豊成地区	62	9.7%	48.4%	58.1%	25.8%	9.7%	35.5%	6.5%
	正気地区	77	5.2%	50.6%	55.8%	23.4%	10.4%	33.8%	10.4%
	福岡地区	36	11.1%	61.1%	72.2%	22.2%	2.8%	25.0%	2.8%
	大和地区	46	8.7%	43.5%	52.2%	30.4%	4.3%	34.8%	13.0%
	丘山地区	26	15.4%	42.3%	57.7%	34.6%	3.8%	38.5%	3.8%
	源地区	15	0.0%	66.7%	66.7%	20.0%	6.7%	26.7%	6.7%

26

交流と連帯のまちづくり

- ◆ 区長会などの地域コミュニティ事業、男女共同参画推進事業などの施策については、満足度が11位であり、平均値以上であった。重要度については、全施策中29位であり、かなり低くなっている。
- ◆ 満足度における職業別比較を見てみると、農林業従事者や会社・団体の役員で「満足である」と回答した方は70%を超えている。

	満足度			重要度		
	ポイント	順位	全施策平均	ポイント	順位	全施策平均
第21回 (H29.6)	0.32	11	0.17	0.74	29	1.42
第20回 (H28.7)	0.23	13	0.14	0.70	28	1.35



【主な自由意見と回答】

主な意見	回答など
区費をどのように使用しているのか公開してほしいと頼みましたが拒否されました。不正に使用しているのではないかと疑います。市で区に指導する等の対応をとっていただきたい。	(回答：総務課) 区会は、お互いに支え合い、住みよいまちを作っていくための住民の自発的な意思にもとづく任意の団体であることから、市は区会への監督権限を有していません。 区会計の透明性を確保することも、地域の皆さんでよく話し合い解決をお願いいたします。
市で区費の限度額を決めてほしい。	(回答：総務課) 区会は、会の維持運営、その他区住民同士の親睦を図るなど、活動内容も様々です。 また、区費は、区域内で地域の皆さんが任意に金額を決定し、集金をしているものですので、市が区費の限度額等を設けることは適切ではないと思われまます。 区会に対する市の支援については、今後も地域の方々の意見を踏まえながら検討してまいります。

【満足度の属性別割合】

(単位：人・%)

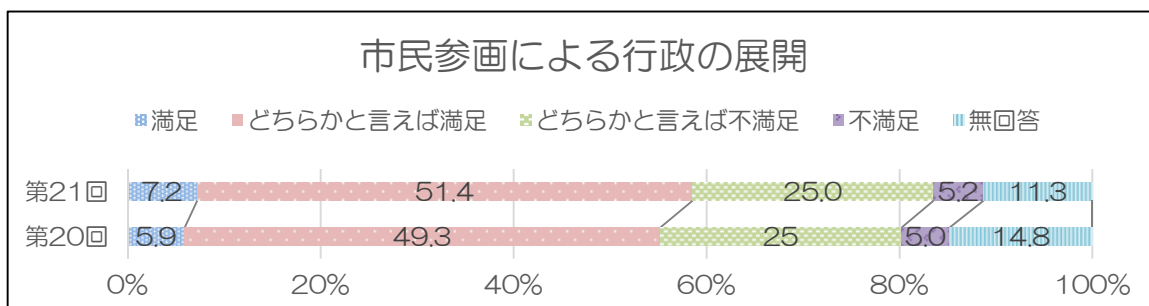
		回答総数 (人)	1 満足	2 まあまあ満足	3 満足	4 不満	不満である	無回答	
全体		613	5.1%	54.0%	59.1%	25.9%	4.7%	30.7%	10.3%
性別	男性	269	6.7%	49.1%	55.8%	31.6%	6.3%	37.9%	6.3%
	女性	339	3.8%	58.4%	62.2%	20.9%	3.5%	24.5%	13.3%
年代別	10歳代	9	0.0%	88.9%	88.9%	11.1%	0.0%	11.1%	0.0%
	20歳代	43	4.7%	60.5%	65.1%	20.9%	2.3%	23.3%	11.6%
	30歳代	76	5.3%	51.3%	56.6%	25.0%	6.6%	31.6%	11.8%
	40歳代	92	3.3%	64.1%	67.4%	22.8%	7.6%	30.4%	2.2%
	50歳代	99	7.1%	52.5%	59.6%	28.3%	5.1%	33.3%	7.1%
	60歳代	163	3.1%	52.8%	55.8%	28.2%	4.3%	32.5%	11.7%
	70歳以上	129	7.8%	47.3%	55.0%	26.4%	3.1%	29.5%	15.5%
職業別	農林業	18	16.7%	55.6%	72.2%	16.7%	0.0%	16.7%	11.1%
	自営業	50	6.0%	58.0%	64.0%	20.0%	6.0%	26.0%	10.0%
	会社員・公務員	175	4.0%	54.9%	58.9%	29.7%	4.6%	34.3%	6.9%
	会社・団体の役員	20	5.0%	65.0%	70.0%	25.0%	5.0%	30.0%	0.0%
	パート、アルバイト	99	3.0%	54.5%	57.6%	27.3%	4.0%	31.3%	11.1%
	学生	19	0.0%	68.4%	68.4%	21.1%	5.3%	26.3%	5.3%
	家事専業	75	4.0%	62.7%	66.7%	20.0%	5.3%	25.3%	8.0%
	無職	126	6.3%	42.1%	48.4%	29.4%	5.6%	34.9%	16.7%
	その他	27	11.1%	55.6%	66.7%	14.8%	3.7%	18.5%	14.8%
居住年別	5年未満	38	2.6%	57.9%	60.5%	23.7%	7.9%	31.6%	7.9%
	5～10年未満	41	4.9%	61.0%	65.9%	19.5%	4.9%	24.4%	9.8%
	10～20年未満	104	5.8%	55.8%	61.5%	21.2%	8.7%	29.8%	8.7%
	20～30年未満	168	4.8%	50.6%	55.4%	26.8%	4.2%	31.0%	13.7%
	30年以上	259	5.0%	54.4%	59.5%	28.2%	3.1%	31.3%	9.3%
地域別	東金地区【上宿/岩崎/新宿/谷】	63	7.9%	61.9%	69.8%	12.7%	3.2%	15.9%	14.3%
	東金地区【日吉台/八坂台】	47	6.4%	46.8%	53.2%	25.5%	8.5%	34.0%	12.8%
	嶺南地区【北之幸谷/堀上/川場/押堀】	66	1.5%	47.0%	48.5%	34.8%	6.1%	40.9%	10.6%
	城西地区【砂郷/台方/大豆谷】	31	3.2%	48.4%	51.6%	35.5%	9.7%	45.2%	3.2%
	田間地区	81	4.9%	59.3%	64.2%	27.2%	4.9%	32.1%	3.7%
	公平地区	58	1.7%	53.4%	55.2%	34.5%	3.4%	37.9%	6.9%
	豊成地区	62	8.1%	46.8%	54.8%	27.4%	3.2%	30.6%	14.5%
	正気地区	77	3.9%	55.8%	59.7%	22.1%	2.6%	24.7%	15.6%
	福岡地区	36	0.0%	61.1%	61.1%	27.8%	5.6%	33.3%	5.6%
	大和地区	46	10.9%	50.0%	60.9%	19.6%	4.3%	23.9%	15.2%
	丘山地区	26	7.7%	61.5%	69.2%	19.2%	3.8%	23.1%	7.7%
	源地区	15	0.0%	66.7%	66.7%	20.0%	6.7%	26.7%	6.7%

27

市民参画による行政の展開

- ◆ 市民協働の推進、広報とうがねの発行、「市長が伺います」の開催、情報公開や個人情報保護制度などの施策の満足度は、全施策中9位であった。一方、重要度は全施策中26位と低い結果であった。
- ◆ 満足度における職業別比較では、農林業従事者や会社・団体役員の75%以上が「満足している」と回答している。
- ◆ 地域別比較では、東金地区【日吉台/八坂台】、大和地区において「満足している」と回答した方の割合が50%を下回っている。

	満足度			重要度		
	ポイント	順位	全施策平均	ポイント	順位	全施策平均
第21回 (H29.6)	0.36	9	0.17	0.85	26	1.42
第20回 (H28.7)	0.32	8	0.14	0.73	27	1.35



【主な自由意見と回答】

主な意見	回答など
施策分野ごとに、専門分野の人たちから抽出してアンケートをした方が良かったのではないかと。	(回答：企画課) 施策分野ごとにアンケートを実施した実績はございませんが、各事業単位では、必要があるときに各事業所管課において個別にアンケートを実施しております。そういった個別アンケートについては、事業に関係する個人・団体を対象として調査を行っております。 今回の市民アンケートにつきましては、市政全般に係る事項について広く市民の皆様からご意見を頂戴するという趣旨でありますので、無作為抽出とさせていただきます。
東金市の広報が読みにくい。他自治体を参考にし、改善してほしい。	(回答：秘書広報課) ご意見ありがとうございます。読みやすい広報の作製に努めてまいります。
新聞をとってなくても、広報が届くようにしてほしい。	(回答：秘書広報課) 広報とうがねは、新聞折込での配布、市内公共施設での配置、市ホームページでの掲載により、広く市民の皆さまに手に取っていただけるよう配布

しておりますが、秘書広報課にお申し出いただければ郵送による配布も行っております。

【満足度の属性別割合】

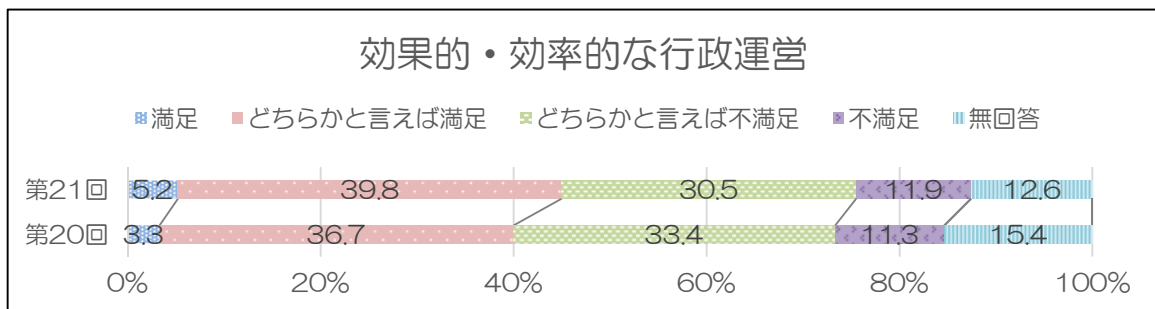
(単位：人・%)

		回答者総数(人)	1 満足	2 やや満足	3 やや不満足	4 不満足	不満足である	無回答	
全体		613	72%	51.4%	58.6%	25.0%	52%	30.2%	11.3%
性別	男性	269	86%	43.9%	52.4%	33.1%	6.7%	39.8%	7.8%
	女性	339	62%	57.5%	63.7%	18.3%	3.8%	22.1%	14.2%
年代別	10歳代	9	0.0%	66.7%	66.7%	33.3%	0.0%	33.3%	0.0%
	20歳代	43	9.3%	55.8%	65.1%	20.9%	4.7%	25.6%	9.3%
	30歳代	76	3.9%	46.1%	50.0%	32.9%	6.6%	39.5%	10.5%
	40歳代	92	3.3%	67.4%	70.7%	21.7%	4.3%	26.1%	3.3%
	50歳代	99	10.1%	47.5%	57.6%	23.2%	8.1%	31.3%	11.1%
	60歳代	163	5.5%	50.9%	56.4%	22.7%	7.4%	30.1%	13.5%
	70歳以上	129	11.6%	45.0%	56.6%	27.1%	0.0%	27.1%	16.3%
職業別	農林業	18	27.8%	50.0%	77.8%	11.1%	0.0%	11.1%	11.1%
	自営業	50	10.0%	50.0%	60.0%	20.0%	4.0%	24.0%	16.0%
	会社員・公務員	175	5.7%	50.3%	56.0%	30.9%	4.6%	35.4%	8.6%
	会社・団体の役員	20	0.0%	75.0%	75.0%	15.0%	5.0%	20.0%	5.0%
	パート、アルバイト	99	3.0%	55.6%	58.6%	24.2%	5.1%	29.3%	12.1%
	学生	19	5.3%	52.6%	57.9%	36.8%	0.0%	36.8%	5.3%
	家事専業	75	4.0%	65.3%	69.3%	17.3%	4.0%	21.3%	9.3%
	無職	126	10.3%	40.5%	50.8%	26.2%	7.9%	34.1%	15.1%
	その他	27	14.8%	48.1%	63.0%	14.8%	7.4%	22.2%	14.8%
居住年別	5年未満	38	5.3%	50.0%	55.3%	28.9%	5.3%	34.2%	10.5%
	5～10年未満	41	7.3%	53.7%	61.0%	26.8%	0.0%	26.8%	12.2%
	10～20年未満	104	3.8%	56.7%	60.6%	25.0%	4.8%	29.8%	9.6%
	20～30年未満	168	8.3%	48.2%	56.5%	23.8%	5.4%	29.2%	14.3%
	30年以上	259	7.7%	51.7%	59.5%	24.3%	6.2%	30.5%	10.0%
地域別	東金地区【上宿/岩崎/新宿/谷】	63	15.9%	55.6%	71.4%	12.7%	3.2%	15.9%	12.7%
	東金地区【日吉台/八坂台】	47	4.3%	38.3%	42.6%	27.7%	10.6%	38.3%	19.1%
	嶺南地区【北之幸谷/堀上/川場/押堀】	66	4.5%	53.0%	57.6%	28.8%	3.0%	31.8%	10.6%
	城西地区【砂郷/台方/大豆谷】	31	6.5%	45.2%	51.6%	29.0%	12.9%	41.9%	6.5%
	田間地区	81	4.9%	54.3%	59.3%	34.6%	0.0%	34.6%	6.2%
	公平地区	58	3.4%	53.4%	56.9%	25.9%	8.6%	34.5%	8.6%
	豊成地区	62	9.7%	53.2%	62.9%	19.4%	4.8%	24.2%	12.9%
	正気地区	77	3.9%	58.4%	62.3%	18.2%	5.2%	23.4%	14.3%
	福岡地区	36	13.9%	44.4%	58.3%	33.3%	2.8%	36.1%	5.6%
	大和地区	46	8.7%	37.0%	45.7%	32.6%	4.3%	37.0%	17.4%
	丘山地区	26	7.7%	57.7%	65.4%	15.4%	7.7%	23.1%	11.5%
	源地区	15	0.0%	73.3%	73.3%	13.3%	6.7%	20.0%	6.7%

効果的で効率的な行政運営の推進

- ◆ 市の行財政改革、職員管理、市税の賦課や徴収、基本構想や基本計画などの計画行政などの施策については、満足度が全施策平均を大きく下回っている一方、重要度は平均を上回った。
- ◆ 満足度の地域別比較では、特に大和地区において「満足している」と回答した方の割合が低くなっている。

	満足度			重要度		
	ポイント	順位	全施策平均	ポイント	順位	全施策平均
第21回 (H29.6)	-0.12	27	0.17	1.65	12	1.42
第20回 (H28.7)	-0.24	27	0.14	1.68	13	1.35



【主な自由意見と回答】

主な意見	回答など
同じようなハコモノが多く、無計画に配置されているように思う。	(回答：企画課) 本市は、昭和50年代の経済成長やそれに伴う人口増加に対応するため、公共施設等の整備を一斉かつ広域的に進めてきました。しかし、今後は、少子高齢化によるニーズの変化や人口減少による税収の減少が見込まれており、現在と同様の規模を維持することは困難です。 この現状を受け、本市では、平成28年度に「東金市公共施設等総合管理計画」を策定しました。今後はこの計画に基づき、適正規模・適正配置について検討してまいります。
市役所の職員数が多すぎるのではないかと。部署ごとに見直すべきだと思う。	(回答：総務課) 近年、国や県からの権限委譲等によって事務量が増加しており、それに伴い職員数も増加しております。 今後の職員数につきましても、各部署の事業内容等を精査し、事務量に応じた職員を配置してまいります。
職員の教育を充実し、意識改革をしてほしい。	(回答：総務課) 新規採用職員を始め、中堅職員、管理職等の職層に応じた職員研修を実施しております。 また、職員の人材育成の観点から人事評価制度を運用し、職員の業務に対する意識改革を引き続き努めてまいります。

【満足度の属性別割合】

(単位：人・%)

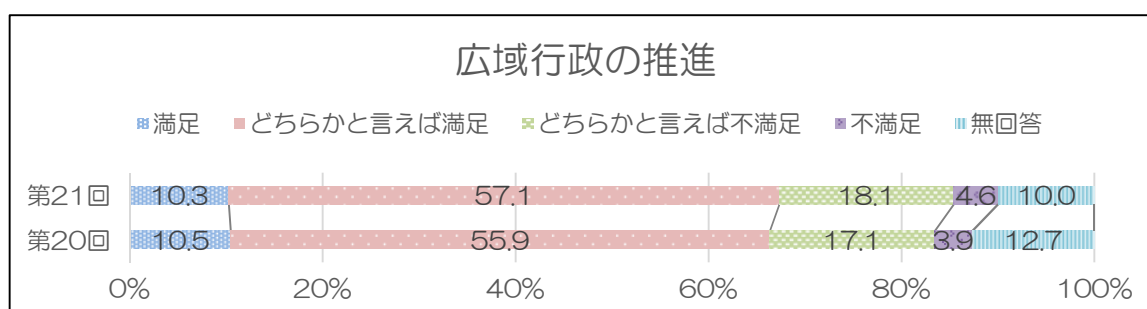
		回答者総数(人)	1 満足	2 やや満足 満足に近い	満足している	3 やや満足 満足に近い	4 不満	不満である	無回答
全体		613	52%	398%	450%	305%	119%	424%	126%
性別	男性	269	6.7%	37.9%	44.6%	33.8%	15.6%	49.4%	5.9%
	女性	339	4.1%	41.3%	45.4%	28.0%	8.8%	36.9%	17.7%
年代別	10歳代	9	11.1%	55.6%	66.7%	33.3%	0.0%	33.3%	0.0%
	20歳代	43	0.0%	41.9%	41.9%	34.9%	14.0%	48.8%	9.3%
	30歳代	76	5.3%	36.8%	42.1%	31.6%	15.8%	47.4%	10.5%
	40歳代	92	3.3%	48.9%	52.2%	32.6%	13.0%	45.7%	2.2%
	50歳代	99	10.1%	29.3%	39.4%	32.3%	18.2%	50.5%	10.1%
	60歳代	163	2.5%	38.7%	41.1%	33.7%	8.6%	42.3%	16.6%
	70歳以上	129	7.8%	42.6%	50.4%	21.7%	7.8%	29.5%	20.2%
職業別	農林業	18	16.7%	44.4%	61.1%	16.7%	5.6%	22.2%	16.7%
	自営業	50	10.0%	34.0%	44.0%	28.0%	10.0%	38.0%	18.0%
	会社員・公務員	175	4.6%	40.0%	44.6%	33.1%	14.9%	48.0%	7.4%
	会社・団体の役員	20	10.0%	50.0%	60.0%	20.0%	10.0%	30.0%	10.0%
	パート、アルバイト	99	1.0%	34.3%	35.4%	38.4%	12.1%	50.5%	14.1%
	学生	19	5.3%	42.1%	47.4%	36.8%	10.5%	47.4%	5.3%
	家事専業	75	4.0%	53.3%	57.3%	22.7%	8.0%	30.7%	12.0%
	無職	126	4.8%	38.1%	42.9%	30.2%	8.7%	38.9%	18.3%
	その他	27	11.1%	22.2%	33.3%	29.6%	25.9%	55.6%	11.1%
居住年別	5年未満	38	2.6%	44.7%	47.4%	28.9%	15.8%	44.7%	7.9%
	5~10年未満	41	4.9%	51.2%	56.1%	22.0%	12.2%	34.1%	9.8%
	10~20年未満	104	3.8%	41.3%	45.2%	30.8%	12.5%	43.3%	11.5%
	20~30年未満	168	6.5%	31.5%	38.1%	33.9%	14.3%	48.2%	13.7%
	30年以上	259	5.0%	41.7%	46.7%	30.1%	9.7%	39.8%	13.5%
地域別	東金地区【上宿/岩崎/新宿/谷】	63	7.9%	47.6%	55.6%	23.8%	9.5%	33.3%	11.1%
	東金地区【日吉台/八坂台】	47	8.5%	23.4%	31.9%	36.2%	10.6%	46.8%	21.3%
	嶺南地区【北之幸谷/堀上/川場/押堀】	66	3.0%	42.4%	45.5%	31.8%	12.1%	43.9%	10.6%
	城西地区【砂郷/台方/大豆谷】	31	6.5%	51.6%	58.1%	12.9%	25.8%	38.7%	3.2%
	田間地区	81	4.9%	44.4%	49.4%	32.1%	12.3%	44.4%	6.2%
	公平地区	58	5.2%	34.5%	39.7%	34.5%	13.8%	48.3%	12.1%
	豊成地区	62	6.5%	40.3%	46.8%	29.0%	8.1%	37.1%	16.1%
	正気地区	77	2.6%	44.2%	46.8%	24.7%	11.7%	36.4%	16.9%
	福岡地区	36	8.3%	33.3%	41.7%	44.4%	8.3%	52.8%	5.6%
	大和地区	46	4.3%	23.9%	28.3%	41.3%	6.5%	47.8%	23.9%
	丘山地区	26	3.8%	34.6%	38.5%	30.8%	19.2%	50.0%	11.5%
	源地区	15	0.0%	66.7%	66.7%	20.0%	6.7%	26.7%	6.7%

29

広域行政の推進

- ◆ 消防、斎場、ゴミ処理などを行う一部事務組合との連絡調整などの施策については、満足度が非常に高く、全施策中2位となっている。重要度についても平均値以上の結果となっている。
- ◆ 東金地区【日吉台/八坂台】の方のみ満足度が50%を下回っているが、その他の属性はいずれも高い満足度であった。

	満足度			重要度		
	ポイント	順位	全施策平均	ポイント	順位	全施策平均
第21回 (H29.6)	0.62	2	0.17	1.56	15	1.42
第20回 (H28.7)	0.67	2	0.14	1.63	14	1.35



【主な自由意見と回答】

主な意見	回答など
九十九里町と連携した交流事業や各種計画づくりを望む。	<p>(回答：企画課)</p> <p>少子高齢化や人口減少による課題に対応していく中で、本市としても近隣市町との連携の必要性は強く感じております。</p> <p>今年度は、九十九里町と連携して千葉ロッテマリーンズの試合協賛を行い、両市町のPRイベントを実施しました。今後もこのような交流事業を計画し、本市の魅力を発信してまいります。</p>

【満足度の属性別割合】

(単位：人・%)

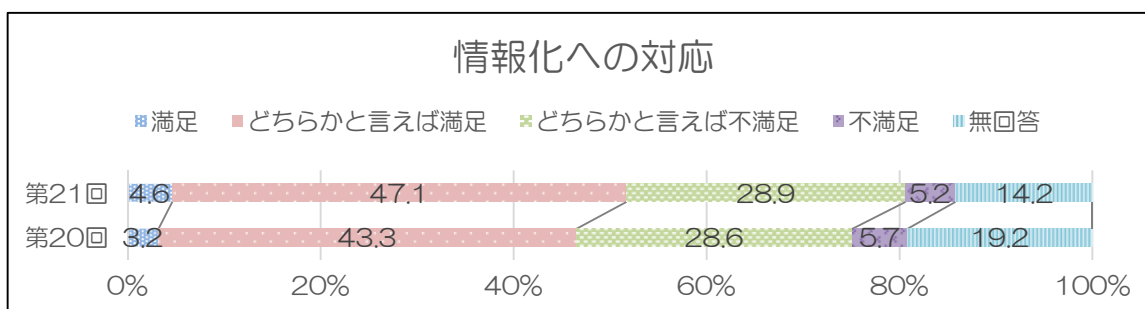
		回答総数 (人)	1 満足	2 まあまあ満足	3 まあまあ不満	4 不満	5 不満である	無回答	
全体		613	10.3%	57.1%	67.4%	18.1%	4.6%	22.7%	100%
性別	男性	269	11.9%	52.4%	64.3%	23.8%	5.6%	29.4%	6.3%
	女性	339	9.1%	60.5%	69.6%	13.9%	3.5%	17.4%	13.0%
年代別	10歳代	9	0.0%	66.7%	66.7%	33.3%	0.0%	33.3%	0.0%
	20歳代	43	7.0%	51.2%	58.1%	25.6%	7.0%	32.6%	9.3%
	30歳代	76	10.5%	60.5%	71.1%	14.5%	7.9%	22.4%	6.6%
	40歳代	92	5.4%	68.5%	73.9%	20.7%	3.3%	23.9%	2.2%
	50歳代	99	14.1%	54.5%	68.7%	20.2%	3.0%	23.2%	8.1%
	60歳代	163	6.1%	55.8%	62.0%	18.4%	6.1%	24.5%	13.5%
	70歳以上	129	17.8%	51.9%	69.8%	13.2%	1.6%	14.7%	15.5%
職業別	農林業	18	27.8%	55.6%	83.3%	0.0%	5.6%	5.6%	11.1%
	自営業	50	14.0%	58.0%	72.0%	10.0%	4.0%	14.0%	14.0%
	会社員・公務員	175	7.4%	60.6%	68.0%	20.0%	5.1%	25.1%	6.9%
	会社・団体の役員	20	10.0%	70.0%	80.0%	15.0%	5.0%	20.0%	0.0%
	パート、アルバイト	99	6.1%	56.6%	62.6%	24.2%	4.0%	28.3%	9.1%
	学生	19	5.3%	52.6%	57.9%	31.6%	5.3%	36.8%	5.3%
	家事専業	75	8.0%	64.0%	72.0%	10.7%	4.0%	14.7%	13.3%
	無職	126	15.9%	48.4%	64.3%	19.0%	3.2%	22.2%	13.5%
	その他	27	11.1%	51.9%	63.0%	18.5%	7.4%	25.9%	11.1%
居住年別	5年未満	38	13.2%	60.5%	73.7%	10.5%	10.5%	21.1%	5.3%
	5～10年未満	41	14.6%	56.1%	70.7%	19.5%	2.4%	22.0%	7.3%
	10～20年未満	104	7.7%	53.8%	61.5%	23.1%	3.8%	26.9%	11.5%
	20～30年未満	168	8.3%	50.0%	58.3%	22.6%	4.8%	27.4%	14.3%
	30年以上	259	11.2%	62.5%	73.7%	14.3%	4.2%	18.5%	7.7%
地域別	東金地区【上宿/岩崎/新宿/谷】	63	15.9%	55.6%	71.4%	15.9%	3.2%	19.0%	9.5%
	東金地区【日吉台/八坂台】	47	12.8%	36.2%	48.9%	23.4%	6.4%	29.8%	21.3%
	嶺南地区【北之幸谷/堀上/川場/押堀】	66	9.1%	54.5%	63.6%	21.2%	4.5%	25.8%	10.6%
	城西地区【砂郷/台方/大豆谷】	31	12.9%	61.3%	74.2%	12.9%	9.7%	22.6%	3.2%
	田間地区	81	11.1%	65.4%	76.5%	17.3%	1.2%	18.5%	4.9%
	公平地区	58	3.4%	69.0%	72.4%	15.5%	5.2%	20.7%	6.9%
	豊成地区	62	12.9%	54.8%	67.7%	19.4%	3.2%	22.6%	9.7%
	正気地区	77	11.7%	58.4%	70.1%	14.3%	5.2%	19.5%	10.4%
	福岡地区	36	5.6%	61.1%	66.7%	22.2%	5.6%	27.8%	5.6%
	大和地区	46	10.9%	41.3%	52.2%	28.3%	0.0%	28.3%	19.6%
	丘山地区	26	7.7%	53.8%	61.5%	19.2%	7.7%	26.9%	11.5%
	源地区	15	0.0%	80.0%	80.0%	0.0%	13.3%	13.3%	6.7%

30

情報化への対応

- ◆ 住民票の管理、市税の計算、福祉系サービスなどの情報システムの導入、コンピュータやネットワーク機器等の維持管理などの施策については、満足度が平均を上回る結果となった。一方、重要度は平均を下回った。
- ◆ 満足度の年代別比較では、10歳代において満足度が75%を超える結果となった。
- ◆ 満足度の地域別比較では、東金地区【日吉台/八坂台】において満足度が40%を下回る結果となった。

	満足度			重要度		
	ポイント	順位	全施策平均	ポイント	順位	全施策平均
第21回 (H29.6)	0.19	17	0.17	1.06	21	1.42
第20回 (H28.7)	0.09	19	0.14	1.02	19	1.35



【主な自由意見と回答】

主な意見	回答など
住基カードを導入してほしい。	(回答：市民課) 住基カードは平成15年8月より本人の申請を受けて住所地が交付するICカードとしてご利用頂いてまいりました。東金市においても申請された方にはカードを交付し、ご利用頂いておりましたが、平成28年1月からマイナンバー制度に基づくマイナンバーカードの交付が始まったことに伴い、住基カードの新規交付は平成27年12月をもちまして終了しました。なお、同様のサービスをご希望でしたらマイナンバーカードを申請いただき、ご利用下さい。
コンビニでも住民票が取れると便利だと思う。	(回答：市民課) コンビニ交付については、導入に向けて検討をしておりましたが、費用対効果の観点から現時点で導入に至っておりません。導入については、今後も検討を行ってまいります。

【満足度の属性別割合】

(単位：人・%)

		回答総数 (人)	1 満足	2 まあまあ満足	3 まあまあ不満	4 不満	不満足 である	無回答	
全体		613	46%	47.1%	51.7%	28.9%	34.1%	14.2%	
性別	男性	269	6.7%	41.3%	48.0%	36.8%	5.9%	42.8%	9.3%
	女性	339	2.9%	52.2%	55.2%	22.4%	4.4%	26.8%	18.0%
年代別	10歳代	9	0.0%	77.8%	77.8%	22.2%	0.0%	22.2%	0.0%
	20歳代	43	0.0%	46.5%	46.5%	37.2%	7.0%	44.2%	9.3%
	30歳代	76	3.9%	51.3%	55.3%	27.6%	9.2%	36.8%	7.9%
	40歳代	92	2.2%	57.6%	59.8%	31.5%	6.5%	38.0%	2.2%
	50歳代	99	9.1%	46.5%	55.6%	28.3%	5.1%	33.3%	11.1%
	60歳代	163	3.1%	43.6%	46.6%	31.3%	3.7%	35.0%	18.4%
	70歳以上	129	7.0%	41.1%	48.1%	22.5%	3.1%	25.6%	26.4%
職業別	農林業	18	22.2%	38.9%	61.1%	22.2%	0.0%	22.2%	16.7%
	自営業	50	8.0%	46.0%	54.0%	18.0%	4.0%	22.0%	24.0%
	会社員・公務員	175	4.0%	45.7%	49.7%	36.6%	5.7%	42.3%	8.0%
	会社・団体の役員	20	0.0%	55.0%	55.0%	35.0%	5.0%	40.0%	5.0%
	パート、アルバイト	99	2.0%	48.5%	50.5%	34.3%	3.0%	37.4%	12.1%
	学生	19	0.0%	63.2%	63.2%	21.1%	10.5%	31.6%	5.3%
	家事専業	75	1.3%	61.3%	62.7%	16.0%	6.7%	22.7%	14.7%
	無職	126	6.3%	39.7%	46.0%	27.0%	4.0%	31.0%	23.0%
	その他	27	7.4%	40.7%	48.1%	25.9%	11.1%	37.0%	14.8%
居住年別	5年未満	38	2.6%	42.1%	44.7%	26.3%	21.1%	47.4%	7.9%
	5～10年未満	41	7.3%	56.1%	63.4%	19.5%	4.9%	24.4%	12.2%
	10～20年未満	104	1.9%	53.8%	55.8%	26.9%	3.8%	30.8%	13.5%
	20～30年未満	168	4.8%	44.0%	48.8%	31.0%	4.2%	35.1%	16.1%
	30年以上	259	5.0%	46.3%	51.4%	29.7%	4.2%	34.0%	14.7%
地域別	東金地区【上宿/岩崎/新宿/谷】	63	7.9%	52.4%	60.3%	20.6%	3.2%	23.8%	15.9%
	東金地区【日吉台/八坂台】	47	4.3%	34.0%	38.3%	29.8%	6.4%	36.2%	25.5%
	嶺南地区【北之幸谷/堀上/川場/押堀】	66	4.5%	37.9%	42.4%	40.9%	4.5%	45.5%	12.1%
	城西地区【砂郷/台方/大豆谷】	31	9.7%	32.3%	41.9%	41.9%	12.9%	54.8%	3.2%
	田間地区	81	3.7%	49.4%	53.1%	33.3%	4.9%	38.3%	8.6%
	公平地区	58	1.7%	50.0%	51.7%	29.3%	6.9%	36.2%	12.1%
	豊成地区	62	6.5%	56.5%	62.9%	16.1%	4.8%	21.0%	16.1%
	正気地区	77	2.6%	55.8%	58.4%	22.1%	1.3%	23.4%	18.2%
	福岡地区	36	5.6%	52.8%	58.3%	33.3%	5.6%	38.9%	2.8%
	大和地区	46	2.2%	41.3%	43.5%	19.6%	8.7%	28.3%	28.3%
	丘山地区	26	7.7%	46.2%	53.8%	34.6%	0.0%	34.6%	11.5%
	源地区	15	0.0%	46.7%	46.7%	40.0%	6.7%	46.7%	6.7%

31

地方創生の実現に向けて

INFORMATION

- 「東金市公式YouTubeチャンネル」を開設し、動画で市政情報を配信しています。また、東京カメラガールズとコラボした特設サイト「TOGANE Life」を立ち上げ、本市の魅力を発信しています。【企画課】

「東金市公式YouTubeチャンネル」⇒

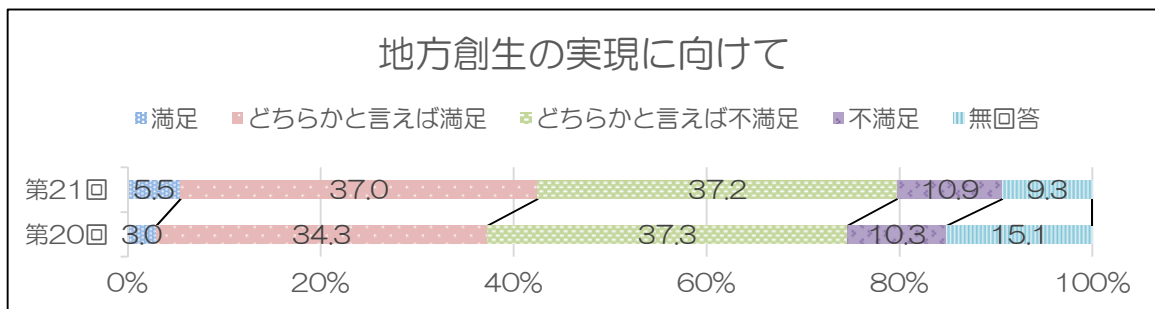


「TOGANE Life」⇒



- ◆ 市の魅力発信、移住定住、とっちーのPRなど、東金市の地方創生を実現するための施策の満足度は、全施策中 29 位となっており、かなり低い結果となった。また、重要度についても全施策中 19 位であり、平均値を下回っている。「地方創生の必要性・危機感」が共有できていないことが伺える。
- ◆ 満足度の職業別比較では、自営業の方やパート・アルバイトの方の満足度が 40% を下回る結果となった。

	満足度			重要度		
	ポイント	順位	全施策平均	ポイント	順位	全施策平均
第21回 (H29.6)	-0.18	29	0.17	1.31	19	1.42
第20回 (H28.7)	-0.29	30	0.14	1.05	18	1.35



【主な自由意見と回答】

主な意見	回答など
「東金市に住みたい」と子どもたちが思えるようなまちづくりが必要。このままでは高齢化が加速する。また、人口減少による過疎化が見えてきているのに、何の対策もしていないように感じる。	<p>(回答：企画課)</p> <p>本市では、平成 27 年度に策定した「東金市まち・ひと・しごと創生総合戦略」に基づき、人口減少及び少子高齢化の進行に歯止めをかける取組を進めています。</p> <p>平成 29 年度は、「東金市公式 YouTube チャンネル」を開設し、動画で市政情報を配信しています。また、東京カメラガールズとコラボした東金市の特設サイトを立ち上げ、本市の魅力を発信しています。</p> <p>今後も、市民の皆様の声や他自治体の取組等を参考にしながら、効果的な取組を立案してまいります。</p>

「これからの東金」はどうしていくのかという、確たる目標を持っていただきたい。待ちの姿勢ではなく、もっと積極的で具体性をともなった計画をたててほしい。

(回答：企画課)

現在本市では、『豊かな環境と便利さを兼ね備え、人が集まるまち「東金」』を目指すべき将来像とし、「住みやすさ」や「暮らしやすさ」に重点を置いた施策に取り組んでいます。今後は、これらの取組を加速させると共に、市民の皆様にはしっかりと情報発信・共有してまいります。

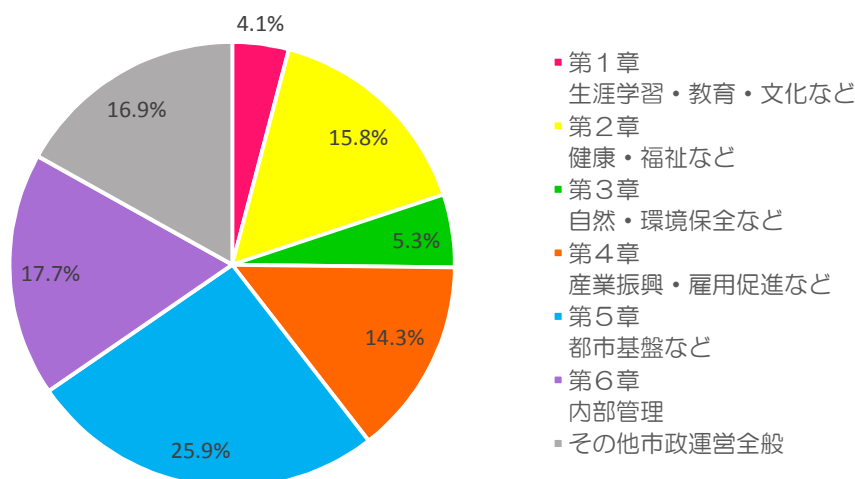
【満足度の属性別割合】

(単位：人・%)

		回答者総数(人)	1 満足	2 どちらかといえば満足	満足している	3 どちらかといえば不満	4 不満	不満である	無回答
全体		613	5.5%	37.0%	42.6%	37.2%	10.9%	48.1%	9.3%
性別	男性	269	7.1%	33.1%	40.1%	42.8%	11.5%	54.3%	5.6%
	女性	339	4.4%	40.7%	45.1%	32.2%	10.3%	42.5%	12.4%
年代別	10歳代	9	0.0%	55.6%	55.6%	44.4%	0.0%	44.4%	0.0%
	20歳代	43	4.7%	46.5%	51.2%	30.2%	14.0%	44.2%	4.7%
	30歳代	76	2.6%	48.7%	51.3%	26.3%	14.5%	40.8%	7.9%
	40歳代	92	4.3%	45.7%	50.0%	38.0%	9.8%	47.8%	2.2%
	50歳代	99	9.1%	31.3%	40.4%	42.4%	11.1%	53.5%	6.1%
	60歳代	163	3.1%	29.4%	32.5%	42.9%	11.0%	54.0%	13.5%
	70歳以上	129	9.3%	34.1%	43.4%	33.3%	8.5%	41.9%	14.7%
職業別	農林業	18	22.2%	27.8%	50.0%	38.9%	0.0%	38.9%	11.1%
	自営業	50	8.0%	28.0%	36.0%	38.0%	12.0%	50.0%	14.0%
	会社員・公務員	175	4.6%	39.4%	44.0%	43.4%	6.9%	50.3%	5.7%
	会社・団体の役員	20	0.0%	60.0%	60.0%	30.0%	10.0%	40.0%	0.0%
	パート、アルバイト	99	1.0%	35.4%	36.4%	42.4%	9.1%	51.5%	12.1%
	学生	19	5.3%	47.4%	52.6%	31.6%	10.5%	42.1%	5.3%
	家事専業	75	2.7%	46.7%	49.3%	22.7%	18.7%	41.3%	9.3%
	無職	126	7.9%	32.5%	40.5%	35.7%	11.1%	46.8%	12.7%
	その他	27	14.8%	25.9%	40.7%	25.9%	25.9%	51.9%	7.4%
居住年別	5年未満	38	0.0%	42.1%	42.1%	28.9%	23.7%	52.6%	5.3%
	5～10年未満	41	12.2%	51.2%	63.4%	17.1%	12.2%	29.3%	7.3%
	10～20年未満	104	2.9%	43.3%	46.2%	38.5%	7.7%	46.2%	7.7%
	20～30年未満	168	6.5%	32.7%	39.3%	39.3%	10.1%	49.4%	11.3%
	30年以上	259	5.4%	34.7%	40.2%	39.4%	10.8%	50.2%	9.7%
地域別	東金地区【上宿/岩崎/新宿/谷】	63	9.5%	39.7%	49.2%	31.7%	7.9%	39.7%	11.1%
	東金地区【日吉台/八坂台】	47	4.3%	25.5%	29.8%	38.3%	14.9%	53.2%	17.0%
	嶺南地区【北之幸谷/堀上/川場/押堀】	66	7.6%	30.3%	37.9%	43.9%	10.6%	54.5%	7.6%
	城西地区【砂郷/台方/大豆谷】	31	6.5%	38.7%	45.2%	25.8%	25.8%	51.6%	3.2%
	田間地区	81	6.2%	43.2%	49.4%	39.5%	8.6%	48.1%	2.5%
	公平地区	58	6.9%	36.2%	43.1%	41.4%	10.3%	51.7%	5.2%
	豊成地区	62	4.8%	41.9%	46.8%	38.7%	4.8%	43.5%	9.7%
	正気地区	77	3.9%	42.9%	46.8%	28.6%	10.4%	39.0%	14.3%
	福岡地区	36	2.8%	41.7%	44.4%	41.7%	8.3%	50.0%	5.6%
	大和地区	46	2.2%	28.3%	30.4%	37.0%	15.2%	52.2%	17.4%
	丘山地区	26	7.7%	30.8%	38.5%	42.3%	7.7%	50.0%	11.5%
	源地区	15	0.0%	46.7%	46.7%	33.3%	13.3%	46.7%	6.7%

第4章 自由意見

自由意見は、全回答者の31.6%にあたる194人の方から266項目の意見をいただきました。これらの意見を東金市第3次総合計画で設けた分野ごとに分類したのが下のグラフです。



分類の結果、もっとも意見が多かったのは、「第5章 安全で快適なまちづくり」（都市基盤など）に関する分野の69項目で、全体の25.9%を占めています。次いで、「第6章 計画の実現に向けて」（内部管理など）に関する分野が47項目（17.7%）、「第2章 ぬくもりのあるまちづくり」（健康・福祉など）に関する分野が42項目（15.8%）となっています。

特に意見が多かったのは「市民生活を支える公共交通の充実」「市民の健康を支える保健・医療の充実」などの施策です。市政の中でも、特にこれらの分野に対して市民の関心が高いことが分かります。

頂いた自由意見を分類した表は次のとおりです。具体的な意見・要望については、別冊「東金市民アンケート～自由意見～」に記載しましたので、そちらをご参照下さい。

1 ころ豊かなまちづくりー生涯学習・教育・文化・国際交流ー		11 項目
【いつでも学び親しめる生涯学習・生涯スポーツの振興】 ◆市民一人ひとりの生きがいを支援するとともに、健康の保持と体力の増進を支援するための仕事に関する意見・要望		3 項目
【豊かなころを育む学校教育の充実】 ◆安全で快適な教育環境を整備し、子どもたちの成長と未来を支援するための仕事に関する意見・要望		5 項目
【地域に根ざした文化の振興】 ◆文化芸術活動に親しめる機会を提供するとともに、東金の文化を次代に継承するための仕事に対する意見・要望		3 項目

2 ぬくもりのあるまちづくりー健康・福祉ー		42 項目
【市民の健康を支える保健・医療の充実】 ◆地域医療を充実するとともに、市民の健康づくりを支援するための仕事に関する意見・要望		23 項目
【地域で支えあう思いやりのある社会福祉の推進】 ◆地域ぐるみでつくる共生の社会づくりを支援するための仕事に関する意見・要望		1 項目
【安心して生み育てる子育て支援の充実】 ◆市民が安心して子育てができる環境を整備するための仕事に関する意見・要望		11 項目
【生きがいと安心の高齢者施策の充実】 ◆元気な高齢者を支援し、住み慣れたまちで暮らし続けることができる地域をつくるための仕事に対する意見・要望		7 項目

3 うるおいのあるまちづくりー自然・環境ー		14 項目
【豊かな自然の保護と新たなみどりの空間の創出】 ◆市民が親しめる公園緑地を整備するとともに、東金の豊かなみどりを守り継ぐための仕事に関する意見・要望		8 項目
【水質汚染と公害の防止】 ◆公害や不法投棄、公共用水域の汚濁を防止し、快適な生活環境を整えるための仕事に関する意見・要望		1 項目
【環境にやさしい社会システムの確立】 ◆家庭ごみの適正処理を促し、ごみの減量化・リサイクルを推進するための仕事に関する意見・要望		5 項目

4 活力あるまちづくりー産業・雇用ー		38 項目
【生産性の高い農業経営の確立】 ◆効率的・安定的な農業経営を支援するとともに、優良農地を保全するための仕事に関する意見・要望		3 項目
【魅力とにぎわいのある商業・サービス業の振興】 ◆商業・サービス業の振興により地域経済を活性化するとともに、消費生活を支援するための仕事に関する意見・要望		13 項目
【社会経済の変化に対応した新たな産業の展開】 ◆社会経済の変化に対応した新たなサービス産業の導入を促進するための仕事に対する意見・要望		2 項目
【魅力ある観光レクリエーションの振興】 ◆観光資源を活用し、地域経済の活性化を図るための仕事に関する意見・要望		17 項目
【安心して働くための勤労者対策の促進】 ◆雇用の促進を図り、就労環境の整備を支援するための仕事に関する意見・要望		3 項目

5 安全で快適なまちづくり—都市基盤—	69項目
【市民生活を支える公共交通の充実】 ◆鉄道やバス交通などの公共交通の充実を図るための仕事に関する意見・要望	29項目
【暮らしと産業を支える道路の整備】 ◆市民の日常生活を支える道路の安全性・利便性の維持強化を図るための仕事に関する意見・要望	7項目
【良好な市街地の形成】 ◆暮らしやすい市街地をつくるために、市民の主体的な取組みを支援するための仕事に関する意見・要望	8項目
【快適な暮らしを支える都市基盤の整備】 ◆ガス・水道などのインフラを整備し、市民の暮らしを支援するための仕事に対する意見・要望	4項目
【総合的な治水対策の推進】 ◆浸水被害、がけ崩れから市民の生命と財産を守るための仕事に関する意見・要望	3項目
【安全な暮らしを支える防災・防犯・交通安全体制の確立】 ◆防災・防犯・交通安全を推進し、市民が安全に暮らせるまちを保つための仕事に関する意見・要望	18項目
6 計画の実現に向けて	47項目
【交流と連帯のまちづくり】 ◆市民が主体的にそれぞれの役割を果たせるような交流と連帯のまちを築くための仕事に関する意見・要望	5項目
【市民参画による行政の展開】 ◆市民に分かりやすい行政を市民参画のもとで進めていくための仕事に関する意見・要望	18項目
【効果的で効率的な行政運営の推進】 ◆財政の健全化を確保しつつ、効果的で効率的な行財政運営を進めるための仕事に関する意見・要望	12項目
【広域行政の推進】 ◆近隣自治体との連携を深め、一体的な地域づくりに努めるための仕事に対する意見・要望	1項目
【情報化への対応】 ◆情報通信技術の発展に的確に対応し、効果的で効率的な行政運営を進めるための仕事に対する意見・要望	1項目
【地方創生の実現に向けて】 ◆人口減少を克服し、将来においても活力あるまちとして発展していくための仕事に関する意見・要望	10項目
市政運営全般及びその他の意見	45項目

第21回東金市民アンケート調査報告書

平成29年11月

調査・発行／東金市役所企画政策部企画課

〒283-8511 千葉県東金市東岩崎 1-1

TEL0475-50-1122
