

東金

DATA BOOK

東金市の一日

東金市の数字を
ピックアップして紹介します。



出生 **1.3**人

(平成24年)



死亡 **1.7**人

(平成24年)



転入 **8.7**人

(平成24年)



転出 **8.2**人

(平成24年)



結婚 **0.8**件

(平成24年)



離婚 **0.3**件

(平成24年)



上水道(有収水量)

17,869m³

(平成23年度)



家庭用ガス(消費量)

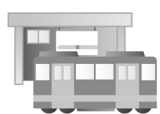
21,189m³

(平成23年度)



ごみ(処理量) **55.3**t

(平成23年度)



東金駅(乗客人員)

4,482人

(平成23年度)



図書(貸出冊数) **970**冊

(平成23年度)



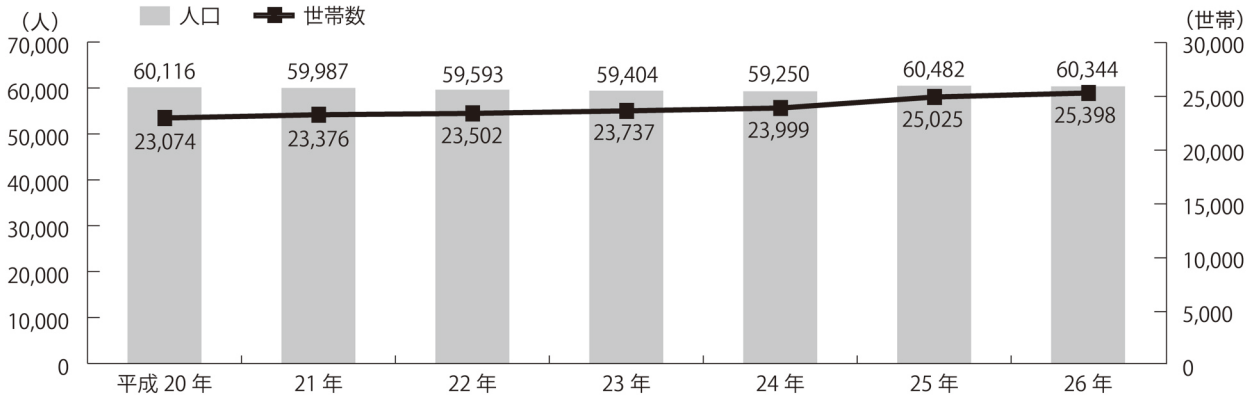
交通事故 **0.9**件

(平成23年)



人口

人口と世帯数の推移

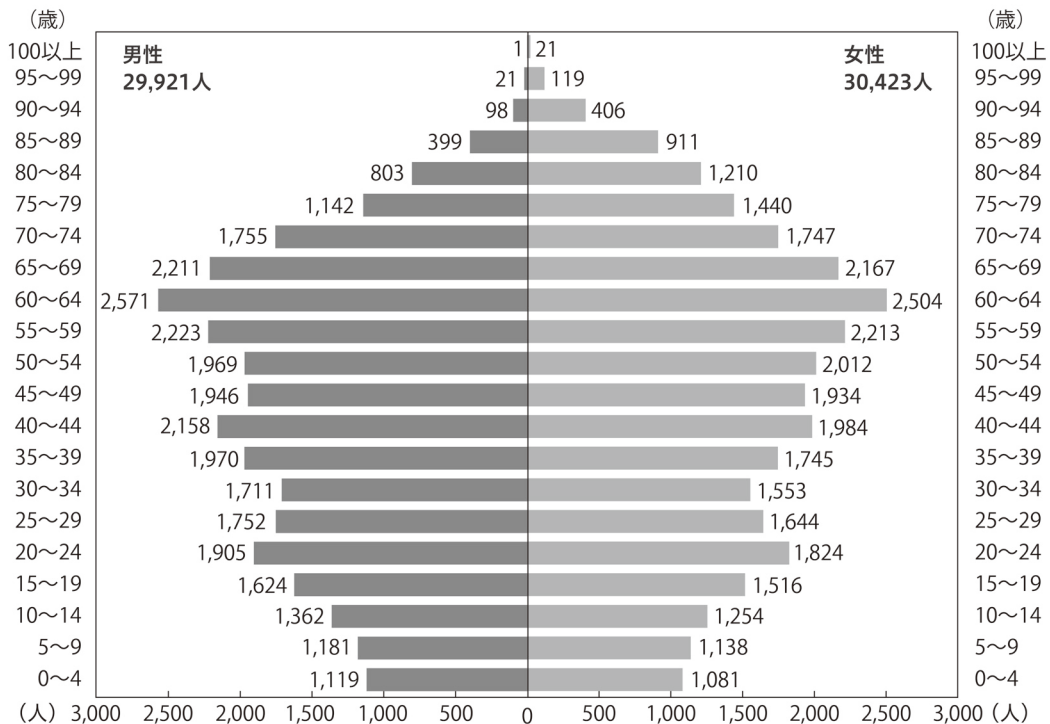


(各年4月1日現在)

資料：住民基本台帳人口に基づく数値

※住民基本台帳法の改正により平成25・26年は人口・世帯数に外国人住民を含む

人口ピラミッド

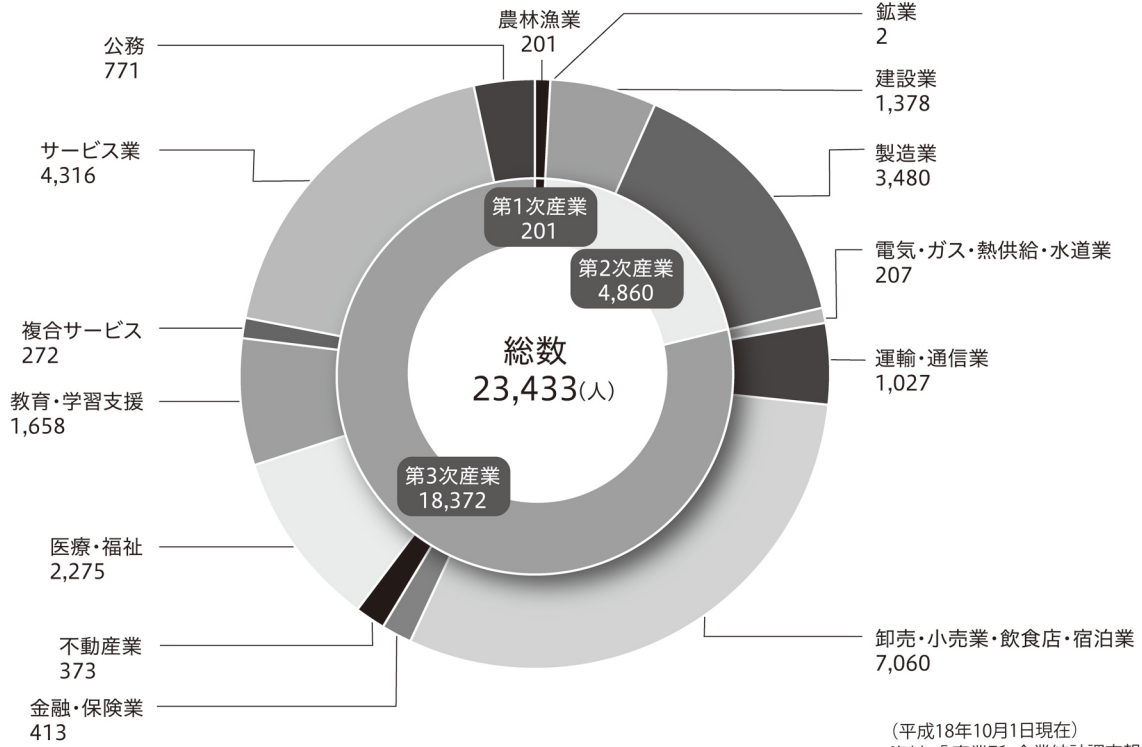


(平成26年4月1日現在)

資料：住民基本台帳人口に基づく数値

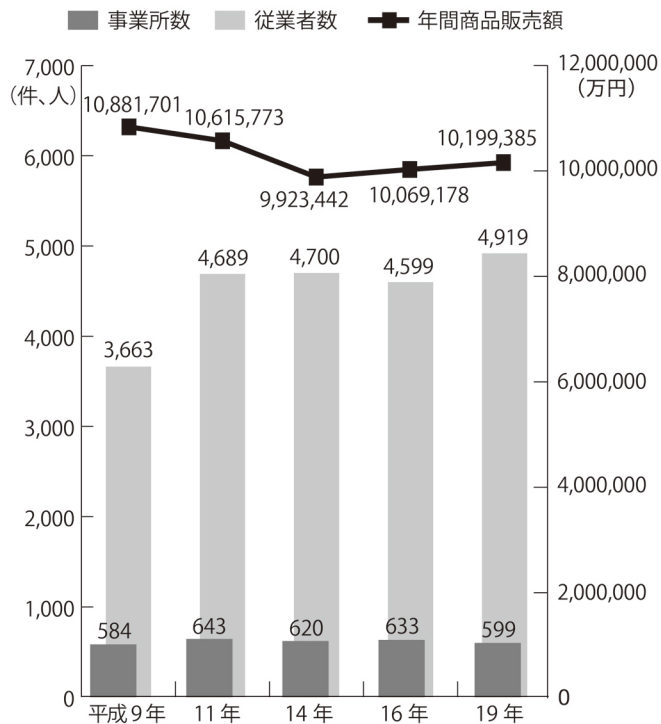
産業

産業大分類別従業者数



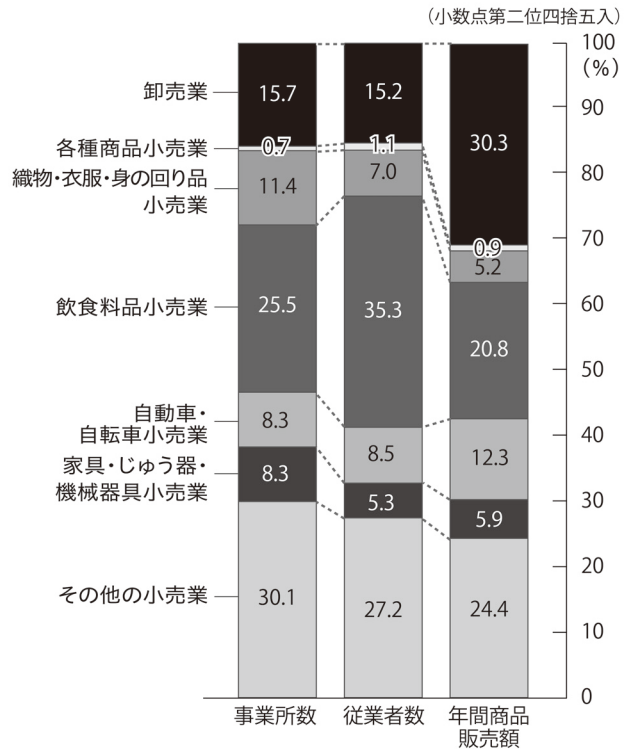
(平成18年10月1日現在)
資料:「事業所・企業統計調査報告」

商業の推移



(平成9・14・16・19年は6月1日、平成11年は7月1日現在)
資料:「千葉県の商業」

商業の構成

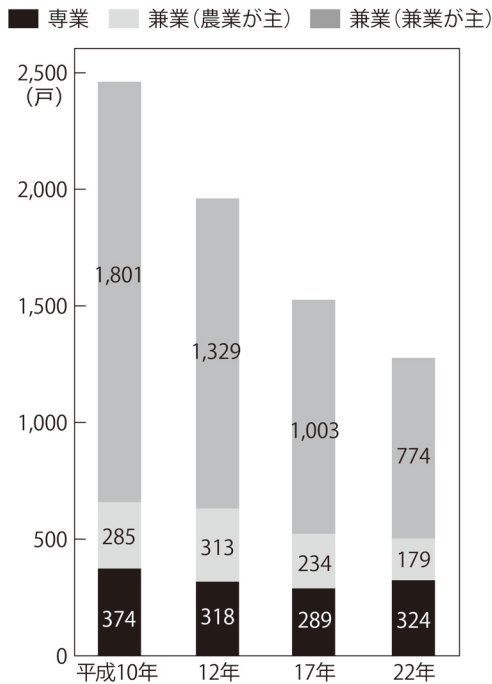


(平成19年6月1日現在)
資料:「千葉県の商業」



産業

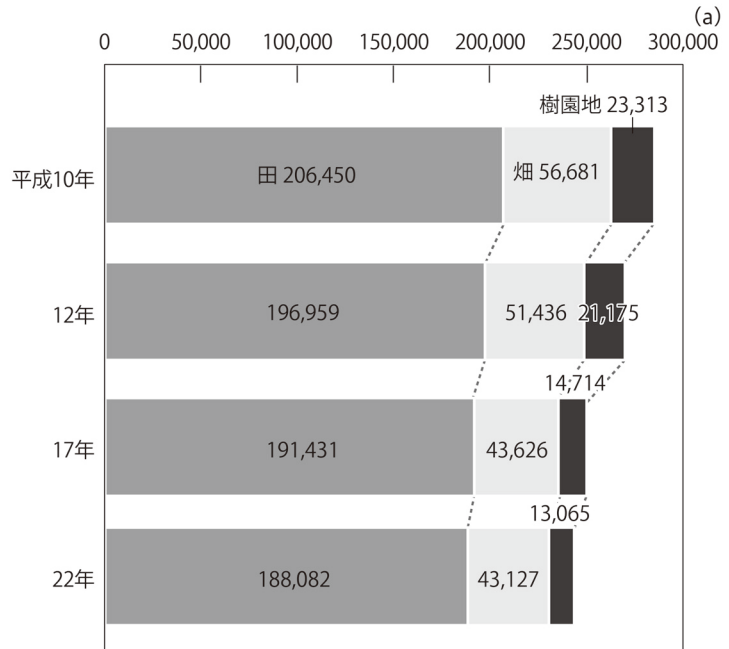
専業別農家数



(各年2月1日現在)

資料：「農業基本調査の結果概要」「農業基本調査結果報告書」
「農業センサス結果概要」「世界農林業センサス結果概要」
「農林業センサス結果概要」
※農家とは経営耕地面積が10a以上の世帯、または総販売額が15万円以上の世帯
平成12年以降は自給的農家数を含まない

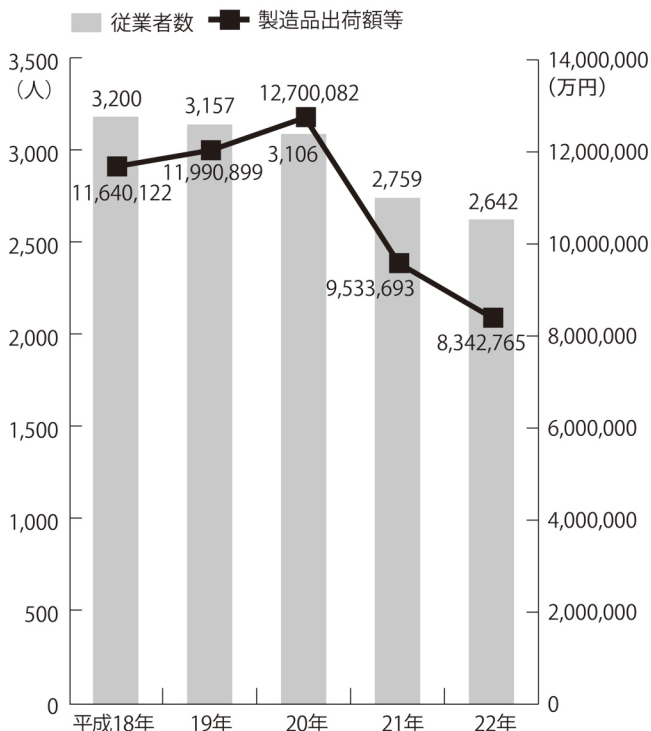
経営耕地種類別面積



(各年2月1日現在)

資料：「農業基本調査の結果概要」「農業基本調査結果報告書」
「農業センサス」「世界農林業センサス」「農林業センサス」

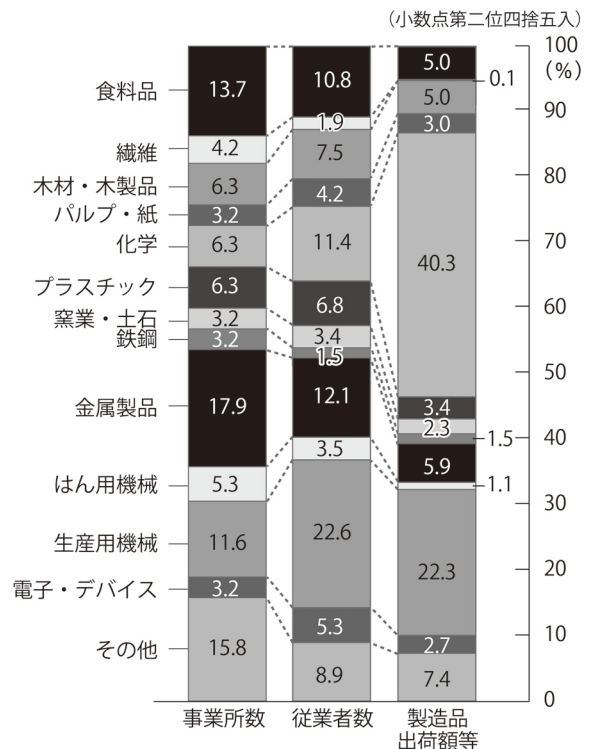
工業の推移



(各年12月31日現在)

資料：「工業統計調査結果報告書」

工業の構成



(平成22年12月31日現在)

資料：「工業統計調査結果報告書」

公共事業

公共下水道整備状況

面積	
全体計画	11.37 km ²
計画区域	9.03 km ²
整備済区域	7.68 km ²
整備率	67.55 %
人口	
全体計画	36,800 人
計画区域	29,000 人
整備済区域	24,591 人
整備率	66.82 %

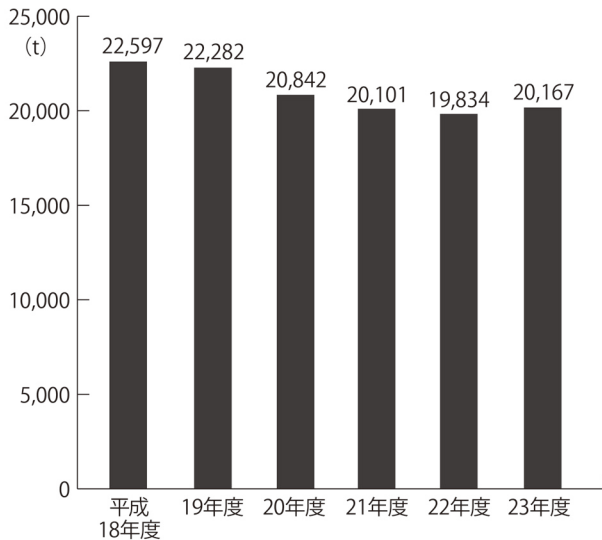
(平成24年3月31日現在)
資料: 下水対策課

上水道普及状況

給水区域内人口	60,964 人
給水人口	59,992 人
普及率	98.4 %
有収水量	6,522,077 m ³
1人1日平均有収水量	297 L

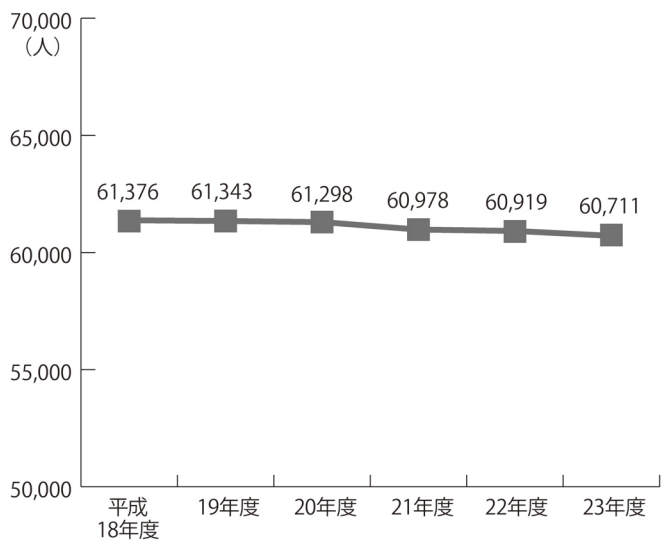
(平成24年3月31日現在)
資料: 山武郡市広域水道企業団「水道事業年報」

ごみ処理量



資料: 東金市外三市町清掃組合
※平成23年度は、粗大ごみ(5.4t)、ビン類(0.3t)の災害廃棄物が含まれている

ごみ処理人口



資料: 東金市外三市町清掃組合

市道整備状況

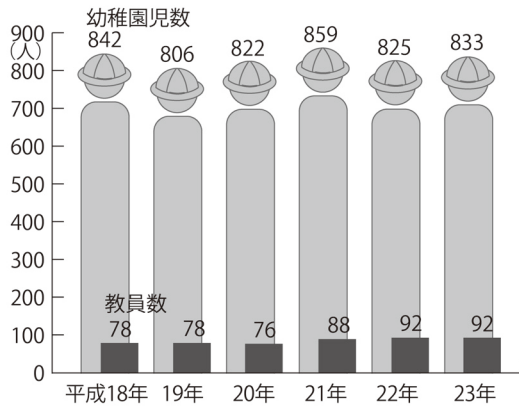
総延長	845,125 m	改良延長	442,494 m
実延長	833,449 m	舗装延長	605,431 m
改良率	53.1 %	舗装率	72.6 %

(平成24年3月31日現在)
資料: 建設課



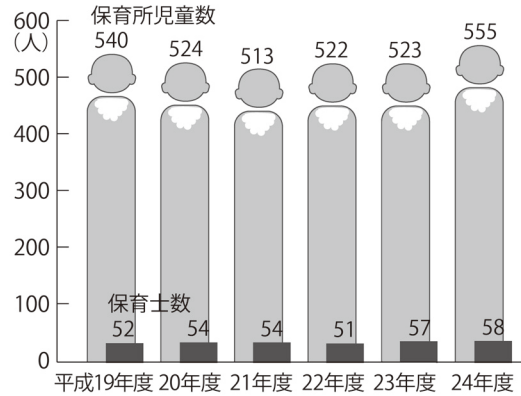
福祉・教育

幼稚園園児・教員数



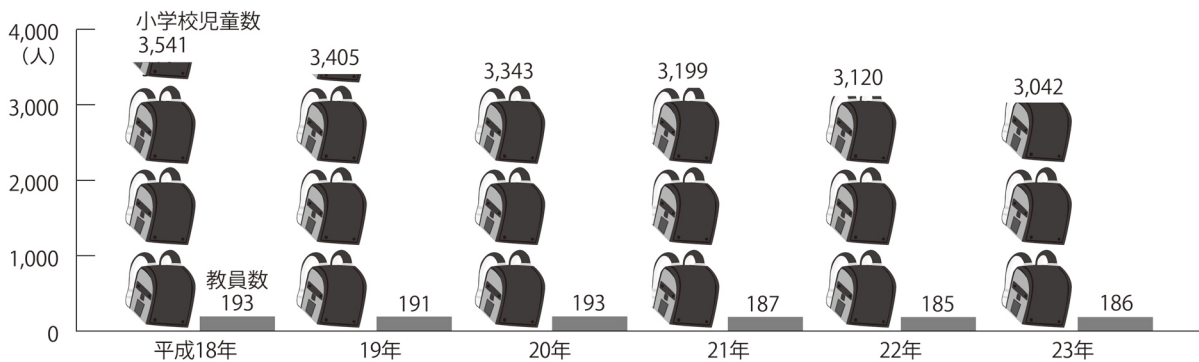
(各年5月1日現在)
資料:「学校基本調査結果報告書」

保育所児童・保育士数



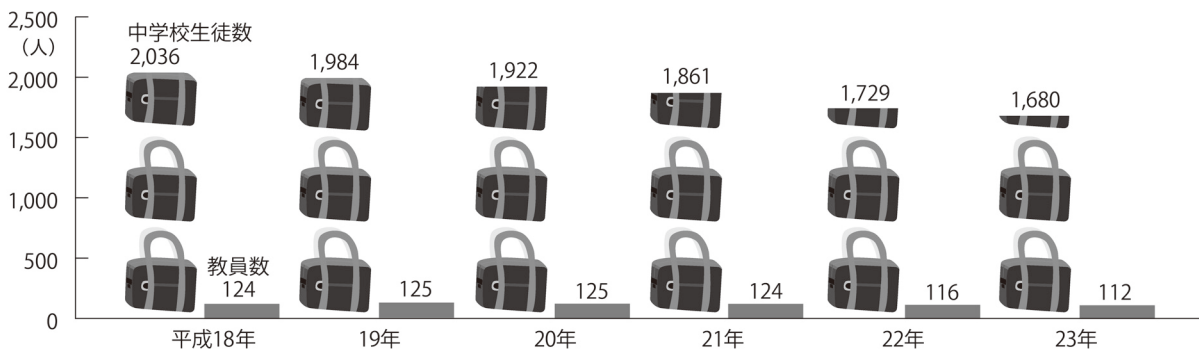
(各年4月1日現在・私立を含む)
資料:子育て支援課

小学校児童・教員数



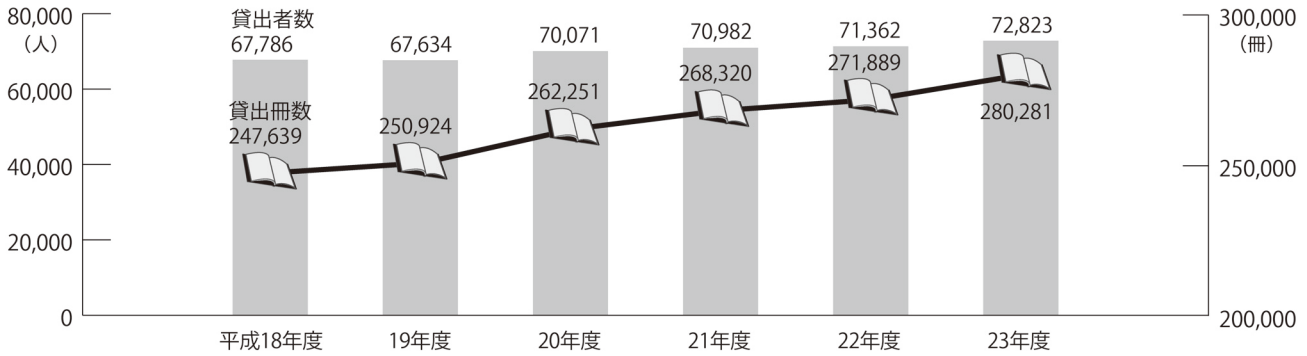
(各年5月1日現在)
資料:「学校基本調査結果報告書」

中学校生徒・教員数



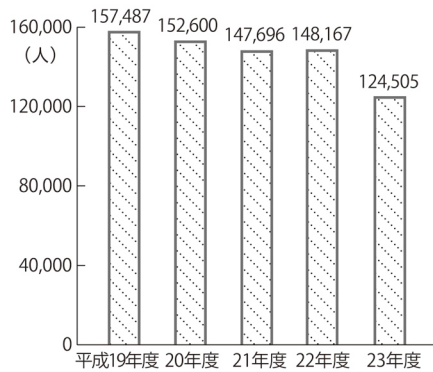
(各年5月1日現在)
資料:「学校基本調査結果報告書」

図書館利用状況



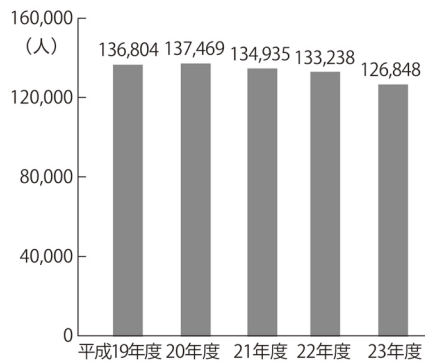
資料:東金図書館

地区公民館利用状況



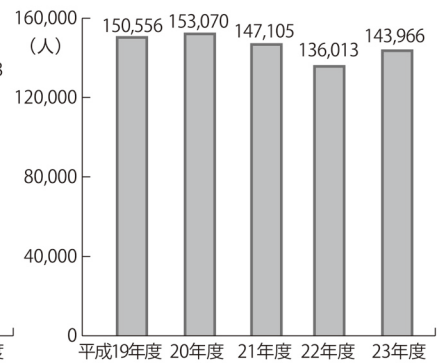
資料:生涯学習課

東金アリーナ利用状況



資料:生涯学習課

東金文化会館利用状況



資料:東金文化会館
※総利用数には楽屋・控室の利用数を含む

医療・防災

病院の病床数

総数 **652**床

一般診療所の病床数 **43**床

(平成23年9月30日現在)

資料:山武健康福祉センター(山武保健所)事業年報

消防団の分団数、団員数

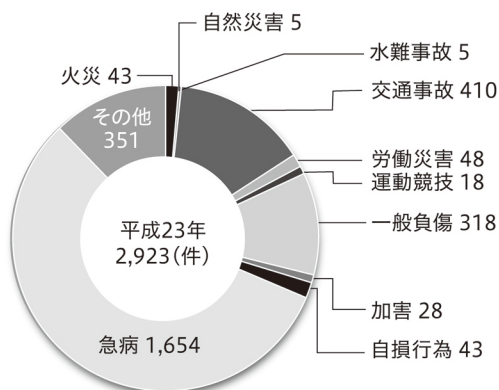
分団数 **7**

団員数 **536**人

(平成24年4月1日現在)

資料:総務課

事由別救急出場件数



資料:山武郡市広域行政組合「消防年報」



行財政

歳入・歳出決算額の推移

(単位:千円)

年度	一般会計		特別会計							
			国民健康保険事業		老人保健事業		後期高齢者医療事業		介護保険事業	
	歳入	歳出	歳入	歳出	歳入	歳出	歳入	歳出	歳入	歳出
平成 21	19,612,985	19,063,119	6,508,236	6,344,896	18,071	8,760	401,722	394,759	2,885,043	2,849,619
22	19,183,461	18,371,762	6,665,154	6,514,013	13,986	13,986	403,613	398,077	2,992,709	2,991,705
23	17,788,215	16,946,358	7,176,234	6,929,241	—	—	411,315	406,011	3,180,750	3,156,159
24	17,652,464	16,971,429	7,714,854	7,375,025	—	—	424,074	418,404	3,462,826	3,412,030
25	18,575,819	18,088,223	7,715,770	7,485,513	—	—	442,125	436,018	3,636,288	3,625,945

年度	特別会計									
	介護予防支援事業		下水道事業		農業集落排水事業		病院事業		山武郡市予防接種健康被害調査	
	歳入	歳出	歳入	歳出	歳入	歳出	歳入	歳出	歳入	歳出
平成 21	—	—	1,576,509	1,566,209	396,592	385,939	—	—	142	0
22	—	—	1,870,491	1,858,684	262,244	255,185	936,995	936,995	142	0
23	14,034	14,034	1,555,920	1,543,395	270,100	262,261	257,541	257,541	142	0
24	13,720	13,720	1,447,618	1,433,666	284,012	276,971	1,291,778	1,291,778	142	0
25	14,930	14,930	1,163,068	1,147,878	295,530	290,020	6,218,082	6,218,082	142	0

年度	公営企業会計 (ガス事業会計)			
	収益的		資本的	
	収入	支出	収入	支出
平成 21	1,114,128	975,282	13,594	173,318
22	1,155,507	1,003,089	11,885	194,081
23	1,127,371	1,019,971	11,012	238,265
24	1,174,541	1,073,102	6,768	221,250
25	1,157,216	1,093,909	1,634	218,202

資料:財政課、ガス課

平成 26 年度一般会計当初予算

