

東金市統計書

令和7年版



千葉県 東金市

はじめに

ここに、令和7年版「東金市統計書」を刊行いたします。

この統計書は、東金市の人口、産業、経済、教育および文化など各分野にわたる基礎的な統計資料を総合的に収録したものです。

各種行政施策の計画、立案並びに市勢を知るための基礎資料として、広く皆様にご活用いただければ幸いに存じます。

本書の刊行にあたり貴重な資料をご提供いただきました関係各位に深く感謝いたしますとともに、なお一層のご指導、ご協力を賜りますようお願い申し上げます。

令和8年3月

東金市長 鹿間陸郎

利用上の注意

1. 本書は東金市の市勢全般にわたる基礎的な統計資料を収録したものです。
2. 資料は主に市内各官庁、団体、会社等から本市が直接収集したものです。資料の出所は各表の左下部に記載しています。
3. 期間について「年」とあるのは1月から12月まで、「年度」とあるのは4月から翌年の3月までです。
4. 数値の単位未満については原則として四捨五入または切捨てをしたため、総数と内訳が一致しない場合があります。
5. 数値の単位については各表の右上部または項目に記載しましたが、一見明瞭なものは省略しています。
6. 統計表中の符号の用法は次のとおりです。
 - 「0」：単位未満のもの
 - 「-」：皆無または該当数値がないもの
 - 「…」：調査資料を欠くもの、または不詳のもの
 - 「X」：該当数値の公表を差し控えたもの
 - 「△」：負数
7. 利用にあたって疑義があるとき、あるいは詳細な資料を必要とするときは、本市企画政策部 企画課 統計調査係（電話 0475-50-1194）または各資料の出所機関に照会してください。

目次

◎ 統計グラフ

| | |
|----------------------------------|----|
| ■ 東金市の概要 | 頁 |
| 1. 東金市の一日 | 1 |
| 2. 市民生活 | 2 |
| 3. 東金市のあゆみ | 3 |
| ■ 統計表 | |
| I 土地・気象 | |
| 4. 位置及び地勢 | 10 |
| 5. 市域の変遷 | 11 |
| 6. 地価公示等価格 | 11 |
| 7. 地目別土地利用面積 | 12 |
| 8. 年次別月別平均気温、湿度、降水量 | 12 |
| II 人口・世帯 | |
| 9. 人口、世帯数及び一戸当たり世帯員数 | 13 |
| 10. 県内各市、山武郡内男女別年齢（3区分）別人口 | 14 |
| 11. 町丁字別・男女別人口、世帯数 | 16 |
| 12. 年齢5歳階級別男女別人口 | 20 |
| 13. 地区別人口の推移 | 21 |
| 14. 人口集中地区人口、面積及び人口密度 | 22 |
| 15. 主要流出先・流入元別流出入人口 | 22 |
| 16. 昼夜間人口 | 22 |
| 17. 配偶者関係、年齢、男女別15歳以上人口 | 23 |
| 18. 国籍（地域）別外国人人口の推移 | 23 |
| 19. 人口動態 | 24 |
| (1) 毎月常住人口動態 | |
| (2) 山武健康福祉センター（山武保健所）事業年報による人口動態 | |
| 20. 世帯人員別普通世帯数及び世帯人員 | 24 |
| III 農業 | |
| 21. 農家数 | 25 |
| 22. 主業副業及び専兼業別農家数 | 25 |
| 23. 年齢階層別農業就業人口 | 25 |
| 24. 年齢階層別農業従事者数（基幹的農業従事者数） | 25 |
| 25. 経営耕地種類別面積 | 26 |
| 26. 地区別経営耕地種類別面積 | 26 |
| 27. 目的別農地転用 | 26 |
| 28. 家畜、家きん飼養農家数及び頭羽数 | 26 |
| 29. 主要農作物作付面積 | 27 |
| 30. 保安林指定状況 | 27 |

| | |
|-------------------------|---|
| IV 工業 | |
| 3 1. | 男女別従業者数及び製造品出荷額等・・・・・・・・・・・・・・・・・・ 2 8 |
| 3 2. | 産業中分類別事業所数・従業者数・製造品出荷額等・・・・・・・・・・ 2 8 |
| 3 3. | 事業所（30人以上）の敷地面積及び工業用水使用量・・・・・・・・・・ 2 9 |
| 3 4. | 従業者規模別事業所（製造業）数・・・・・・・・・・・・・・・・・・ 2 9 |
| V 商業 | |
| 3 5. | 産業中分類別商店数、従業者数・・・・・・・・・・・・・・・・・・ 3 0 |
| 3 6. | 産業分類別事業所数、従業者数及び年間商品販売額等・・・・・・・・・・ 3 0 |
| 3 7. | 従業者規模別卸売・小売商店数・・・・・・・・・・・・・・・・・・ 3 0 |
| 3 8. | 地元購買率（衣料品・食料品・飲食）・・・・・・・・・・・・・・・・・・ 3 0 |
| VI 事業所 | |
| 3 9. | 産業大分類別事業所数及び従業者数・・・・・・・・・・・・・・・・・・ 3 1 |
| 4 0. | 組織、従業者規模別事業所数及び従業者数・・・・・・・・・・・・・・・・・・ 3 1 |
| VII 労働力 | |
| 4 1. | 産業大分類別男女別15歳以上就業者数・・・・・・・・・・・・・・・・・・ 3 2 |
| 4 2. | 労働力状態別男女別15歳以上人口・・・・・・・・・・・・・・・・・・ 3 2 |
| VIII 観光・レクリエーション | |
| 4 3. | 観光客数・・・・・・・・・・・・・・・・・・ 3 3 |
| 4 4. | 自然公園指定状況・・・・・・・・・・・・・・・・・・ 3 3 |
| 4 5. | 主要観光行事一覧・・・・・・・・・・・・・・・・・・ 3 3 |
| 4 6. | 観光施設の概要・・・・・・・・・・・・・・・・・・ 3 3 |
| IX 建設・土木 | |
| 4 7. | 行政区域内の道路現況・・・・・・・・・・・・・・・・・・ 3 4 |
| | （1）市道 |
| | （2）国道・県道 |
| 4 8. | 市道整備状況・・・・・・・・・・・・・・・・・・ 3 4 |
| 4 9. | 行政区域内の準用河川指定状況・・・・・・・・・・・・・・・・・・ 3 4 |
| 5 0. | 都市計画道路の整備状況・・・・・・・・・・・・・・・・・・ 3 4 |
| 5 1. | 都市計画用途地域指定状況・・・・・・・・・・・・・・・・・・ 3 5 |
| 5 2. | 土地区画整理事業の状況・・・・・・・・・・・・・・・・・・ 3 5 |
| 5 3. | 大規模住宅開発・・・・・・・・・・・・・・・・・・ 3 5 |
| 5 4. | 開発行為の動向・・・・・・・・・・・・・・・・・・ 3 5 |
| 5 5. | 建築確認申請受付件数・・・・・・・・・・・・・・・・・・ 3 6 |
| 5 6. | 構造別建築物着工状況・・・・・・・・・・・・・・・・・・ 3 6 |
| 5 7. | 建築物の構造別面積・・・・・・・・・・・・・・・・・・ 3 6 |
| 5 8. | 建築物の用途別面積・・・・・・・・・・・・・・・・・・ 3 7 |
| 5 9. | 住宅所有の関係別世帯数・・・・・・・・・・・・・・・・・・ 3 7 |
| 6 0. | 公営住宅管理戸数・・・・・・・・・・・・・・・・・・ 3 7 |
| 6 1. | 公園の整備状況・・・・・・・・・・・・・・・・・・ 3 8 |

X ガス・水道

- 62. 都市ガス需要家戸数、使用量・・・・・・・・・・・・・・・・・・ 39
- 63. 上水道普及状況・・・・・・・・・・・・・・・・・・・・・・・・・・ 39
- 64. 汚水処理の状況（公共下水道・農業集落排水）
 - 1. 公共下水道・・・・・・・・・・・・・・・・・・・・・・・・・・ 39
 - （1）計画及び整備状況
 - （2）普及状況
 - （3）処理場
 - 2. 農業集落排水・・・・・・・・・・・・・・・・・・・・・・・・・・ 40
 - （1）普及状況
 - （2）処理場

XI 運輸・通信

- 65. JR東日本東金線・・・・・・・・・・・・・・・・・・・・・・・・・・ 41
- 66. 車種別保有自動車台数・・・・・・・・・・・・・・・・・・・・・・・・ 41
- 67. 行政区域内バス路線の現況・・・・・・・・・・・・・・・・・・・・ 42

XII 保健・衛生

- 68. 健康診査実施状況・・・・・・・・・・・・・・・・・・・・・・・・・・ 43
 - （1）乳幼児健診実施状況
 - （2）結核検診実施状況
 - （3）健康診査実施状況
- 69. 定期予防接種状況・・・・・・・・・・・・・・・・・・・・・・・・・・ 43
- 70. 医療施設数及び薬局数・・・・・・・・・・・・・・・・・・・・・・・・ 43
- 71. 医療関係者数・・・・・・・・・・・・・・・・・・・・・・・・・・・・ 44
- 72. 病院の病床数・・・・・・・・・・・・・・・・・・・・・・・・・・・・ 44
- 73. 死因別死亡状況（人数）・・・・・・・・・・・・・・・・・・・・ 44
- 74. 献血状況・・・・・・・・・・・・・・・・・・・・・・・・・・・・・・ 45
- 75. し尿処理・・・・・・・・・・・・・・・・・・・・・・・・・・・・・・ 45
 - （1）し尿収集・処理量
 - （2）し尿処理施設
- 76. ごみ処理・・・・・・・・・・・・・・・・・・・・・・・・・・・・・・ 46
 - （1）ごみ処理量
 - （2）リサイクル状況
 - （3）ごみ処理施設
- 77. リサイクル倉庫利用状況・・・・・・・・・・・・・・・・・・・・・・ 46
- 78. 公共用水域測定結果・・・・・・・・・・・・・・・・・・・・・・ 46
- 79. 火葬場・・・・・・・・・・・・・・・・・・・・・・・・・・・・・・ 47
 - （1）火葬場利用件数
 - （2）火葬場施設
- 80. 環境衛生施設の現況・・・・・・・・・・・・・・・・・・・・・・ 47
- 81. 狂犬病予防状況・・・・・・・・・・・・・・・・・・・・・・ 47

XIII 福祉・社会保障

| | | |
|-----|----------------------|----|
| 82. | 高齢者人口の推移 | 48 |
| 83. | 後期高齢者医療 | 48 |
| 84. | 老人福祉センター利用状況 | 48 |
| 85. | 東金市シルバー人材センター活動状況 | 49 |
| 86. | 介護保険の状況 | 49 |
| | (1) 介護保険認定状況 | |
| | (2) 介護保険給付状況 | |
| 87. | 保育所 | 50 |
| | (1) 保育児童数 | |
| | (2) 施設、人員の現況 | |
| 88. | 小規模保育事業 | 50 |
| | (1) 保育児童数 | |
| | (2) 事業の現況 | |
| 89. | 学童クラブ | 51 |
| | (1) 利用児童数 | |
| | (2) 学童クラブ保育室の現況 | |
| 90. | 児童遊園一覧 | 51 |
| 91. | 民生(児童)委員数 | 51 |
| 92. | 種別別身体障がい者(児)数 | 51 |
| 93. | 級種別身体障がい者(児)数 | 52 |
| 94. | 知的障がい者(児)数 | 52 |
| 95. | 等級別精神保健福祉手帳所持者数 | 52 |
| 96. | 生活保護法による保護状況 | 52 |
| | (1) 被保護世帯数・人数・保護率 | |
| | (2) 被保護者世帯別分類 | |
| 97. | 国民年金の被保険者数、納付率及び支給状況 | 53 |
| 98. | 国民健康保険 | 53 |

XIV 教育・文化

| | | |
|------|------------------|----|
| 99. | 幼稚園・認定こども園 | 54 |
| | (1) 幼稚園園児数及び教職員数 | |
| | (2) 幼稚園施設及び人員の現況 | |
| | (3) 認定こども園園児数 | |
| | (4) 認定こども園施設の現況 | |
| 100. | 小・中学校 | |
| | (1) 小学校児童数及び教職員数 | 55 |
| | (2) 中学校生徒数及び教職員数 | 55 |
| | (3) 学校別児童、生徒数の現況 | 55 |
| | (4) 学校別施設及び人員の現況 | 56 |
| | (5) 中学校卒業生進路状況 | 56 |

| | | |
|--------------------|---|----|
| 101. | 高等学校 | 57 |
| | (1) 学校数、生徒数及び教職員数 | |
| | (2) 学校別施設及び人員の現況 | |
| | (3) 卒業後の進路 | |
| 102. | 城西国際大学 | 58 |
| | (1) 学部・学科等 | |
| | (2) 学生数及び教職員数 | |
| | (3) 敷地面積 | |
| 103. | 各種学校等 | 59 |
| | (1) 各種学校 | |
| | (2) 千葉県立特別支援学校 | |
| | (3) 千葉県立東金高等技術専門校、千葉県立農業大学校 | |
| 104. | 図書館利用状況 | 59 |
| | (1) 年度別貸出者数 | |
| | (2) 年度別貸出冊数 | |
| 105. | 区の加入状況 | 59 |
| 106. | コミュニティセンター（旧地区公民館）利用状況 | 60 |
| 107. | 東金青年の森公園・東金市家徳スポーツ広場・ 東金市トレーニングセンター・東金アリーナ利用状況 | 60 |
| 108. | 東金文化会館の利用状況 | 60 |
| 109. | 文化財指定状況 | 61 |
| 110. | 宗教法人数 | 62 |
| 111. | テレビ受信契約数 | 62 |
| XV 司法・警察・消防 | | |
| 112. | 防犯指導員数 | 63 |
| 113. | 交通事故発生件数及び死傷者数 | 63 |
| 114. | 交通安全施設の現況 | 63 |
| | (1) 道路等 | |
| | (2) 信号機・横断歩道 | |
| 115. | 救急出場 | 63 |
| 116. | 消防現有勢力 | 64 |
| | (1) 広域消防 | |
| | (2) 消防団 | |
| 117. | 火災損害状況 | 64 |
| 118. | 消防施設配置状況 | 64 |
| 119. | 主な災害発生状況 | 64 |
| 120. | 刑法犯認知件数及び検挙状況 | 64 |

XVI 選挙・議会

| | | |
|--------|---------------|-----|
| 1 2 1. | 選挙人名簿登録者数 | 6 5 |
| 1 2 2. | 投票区別選挙人名簿登録者数 | 6 5 |
| 1 2 3. | 選挙の投票状況 | |
| (1) | 市長選挙 | 6 6 |
| (2) | 市議会議員選挙 | 6 6 |
| (3) | 知事選挙 | 6 6 |
| (4) | 県議会議員選挙 | 6 6 |
| (5) | 衆議院議員選挙（小選挙区） | 6 6 |
| (6) | 衆議院議員選挙（比例代表） | 6 6 |
| (7) | 最高裁判所裁判官国民審査 | 6 7 |
| (8) | 参議院議員選挙（選挙区） | 6 7 |
| (9) | 参議院議員選挙（比例代表） | 6 7 |
| 1 2 4. | 市議会本会議開催状況 | 6 7 |
| 1 2 5. | 議案、請願及び陳情審査状況 | 6 7 |
| 1 2 6. | 歴代議長、副議長 | 6 8 |

XVII 行財政

| | | |
|--------|-----------|-----|
| 1 2 7. | 市税徴収実績 | 7 0 |
| 1 2 8. | 市費負担状況 | 7 0 |
| 1 2 9. | 財政関係主要指標 | 7 0 |
| 1 3 0. | 目的別歳出決算状況 | 7 0 |
| 1 3 1. | 歳入決算状況 | 7 1 |
| 1 3 2. | 性質別歳出決算状況 | 7 1 |
| 1 3 3. | 会計別決算額 | 7 2 |
| 1 3 4. | 歴代四役 | |
| (1) | 市長 | 7 3 |
| (2) | 副市長（助役） | 7 3 |
| (3) | 収入役 | 7 4 |
| (4) | 教育長 | 7 4 |
| 1 3 5. | 市職員数 | 7 4 |

XVIII 付録

合併前旧町村概要

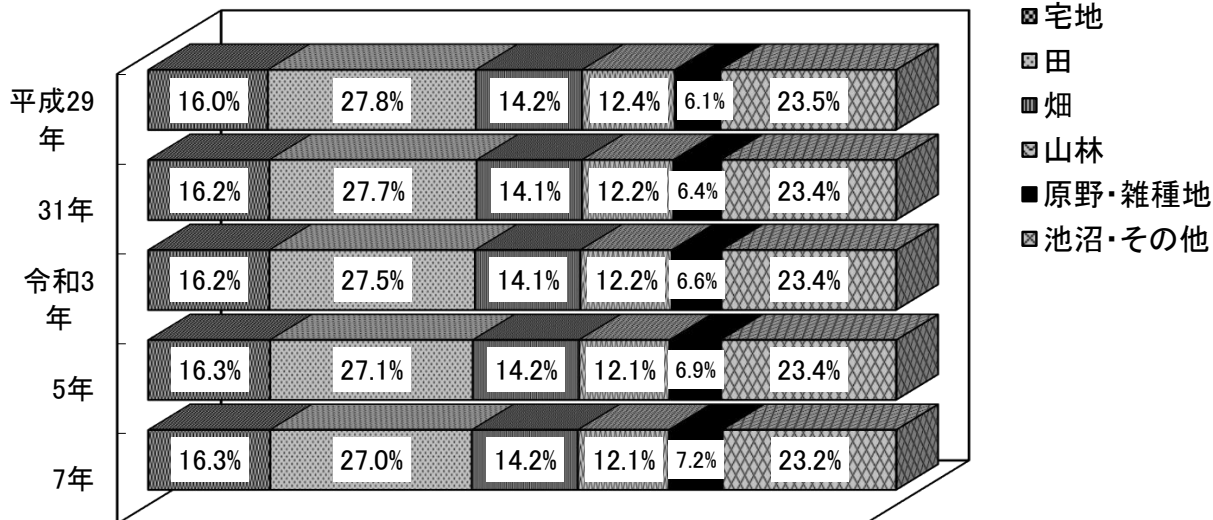
| | | |
|-----|-------|-----|
| (1) | 人口 | 7 5 |
| (2) | 歴代町村長 | 7 5 |

◎統計グラフ

土地・気象

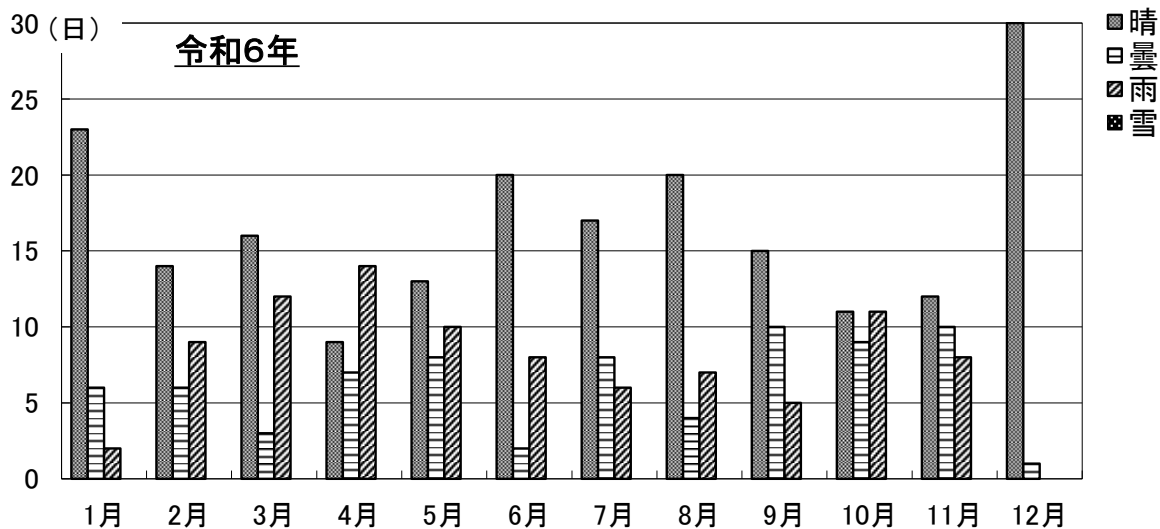
(1) 地目別土地面積

《項目No.7 参照》



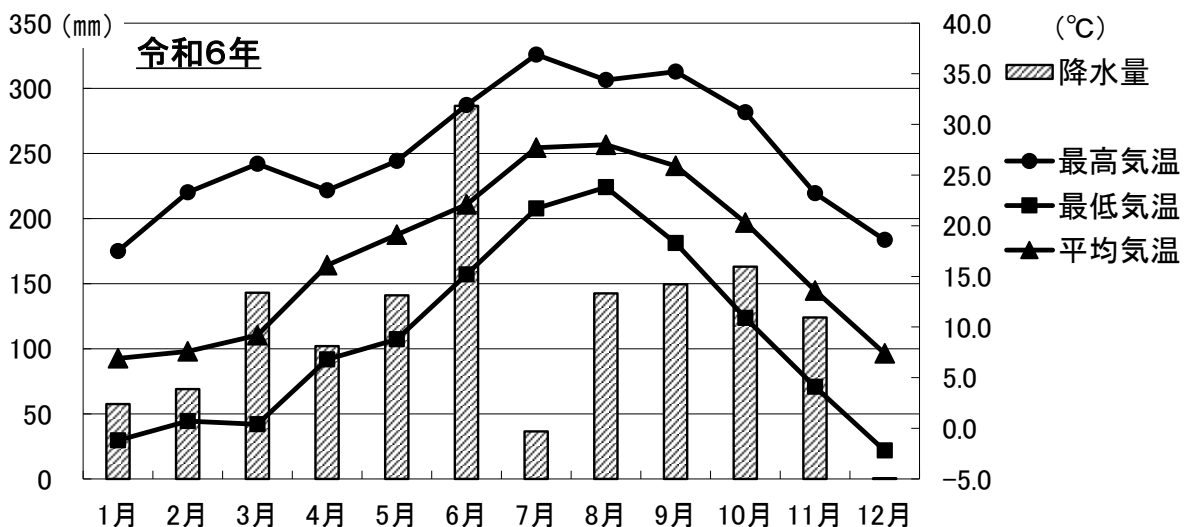
(2) 気象概況

《項目No.8 参照》



(3) 気温・降水量

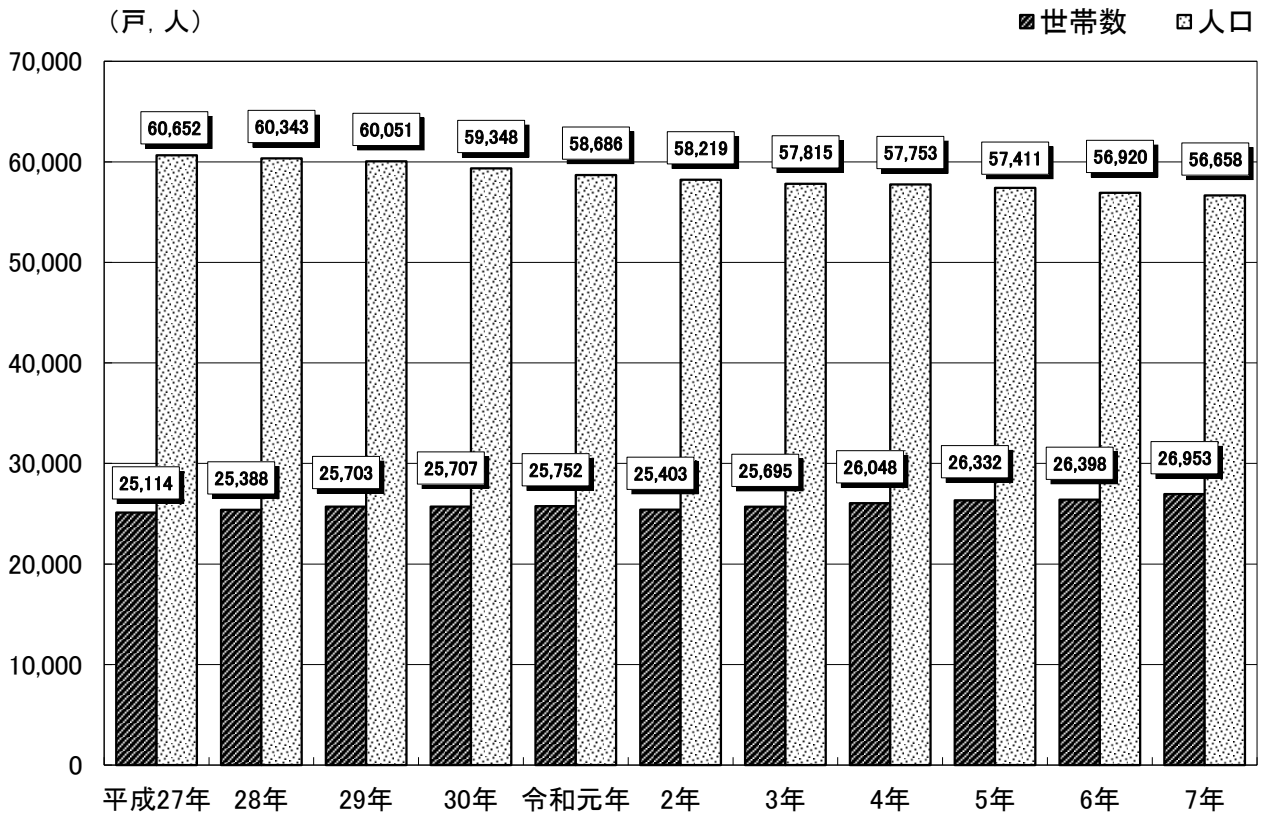
《項目No.8 参照》



人口・世帯

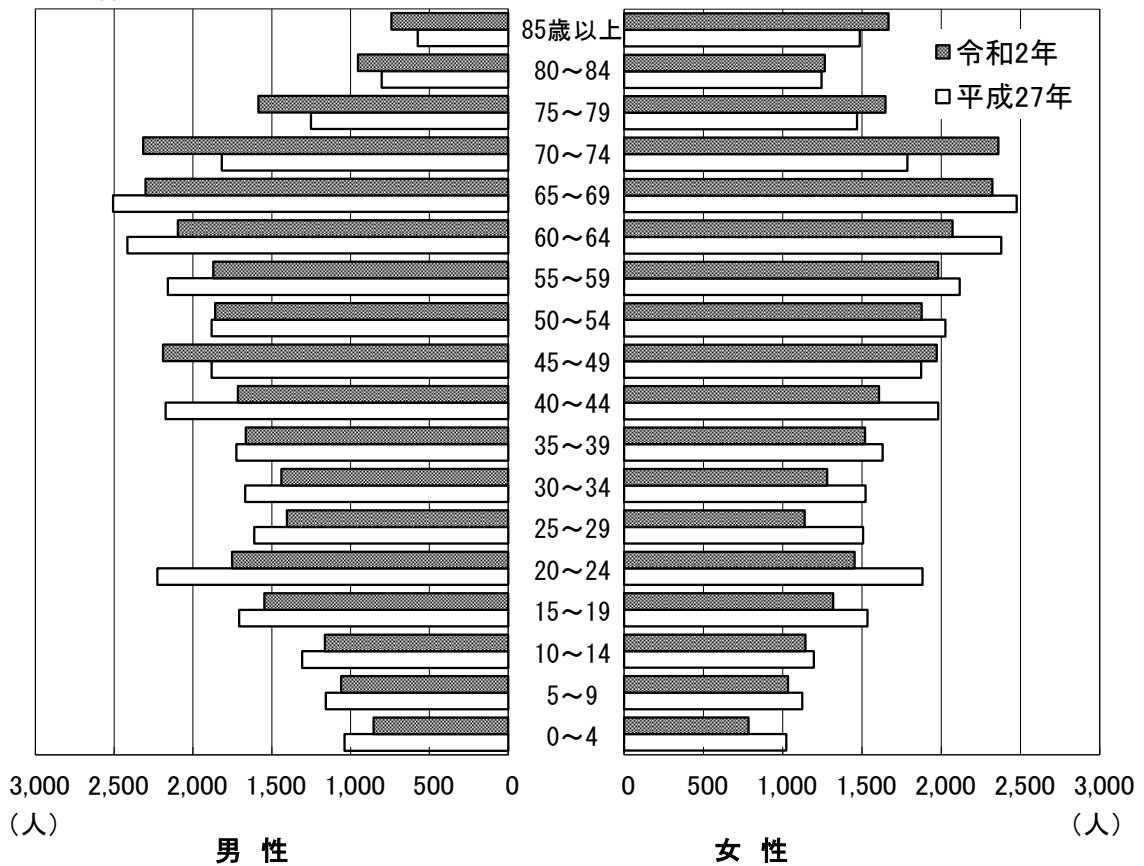
(1) 推移

《項目No.9 参照》



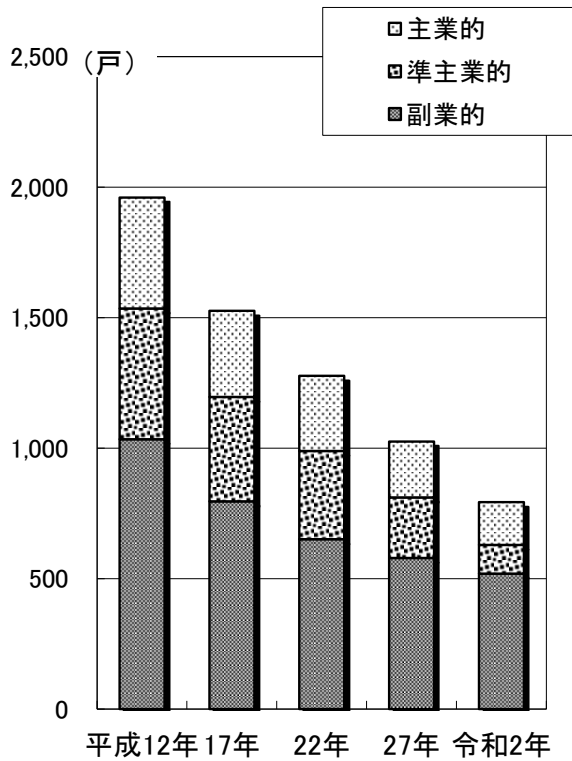
(2) 構成 (人口ピラミッド)

《項目No.12 参照》

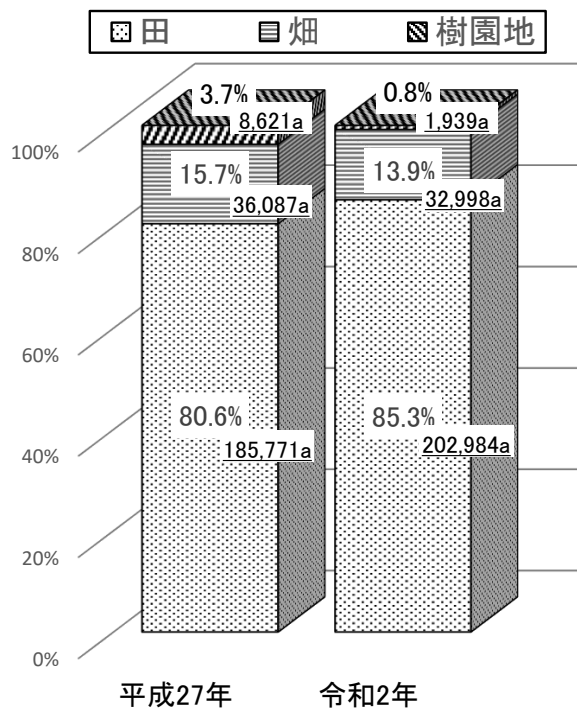


農業

(1) 推移 <<項目No.22 参照>>
(主業副業別農家数)

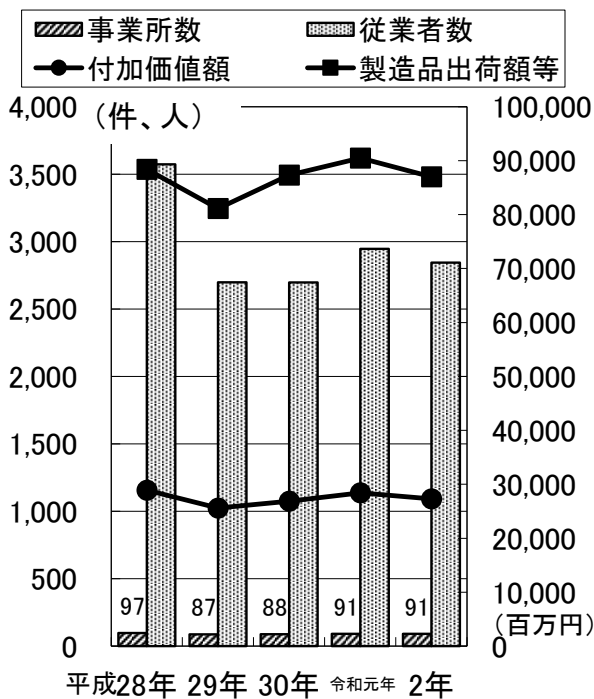


(2) 構成 <<項目No.25 参照>>
(経営耕地種類別面積)

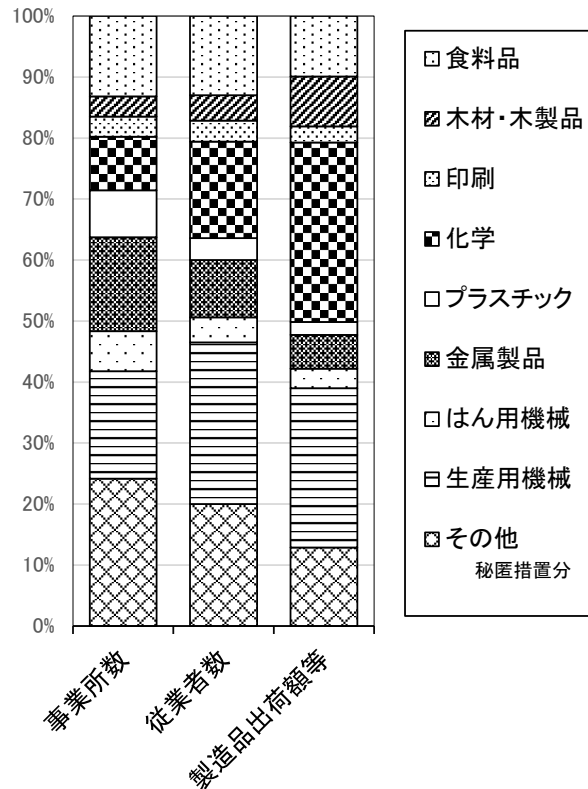


工業

(1) 推移 <<項目No.31 参照>>
(事業所数・従業者数・製造品出荷額等)



(2) 構成 <<項目No.32 参照>>
(事業所数・従業者数・製造品出荷額等)
令和2年



商業

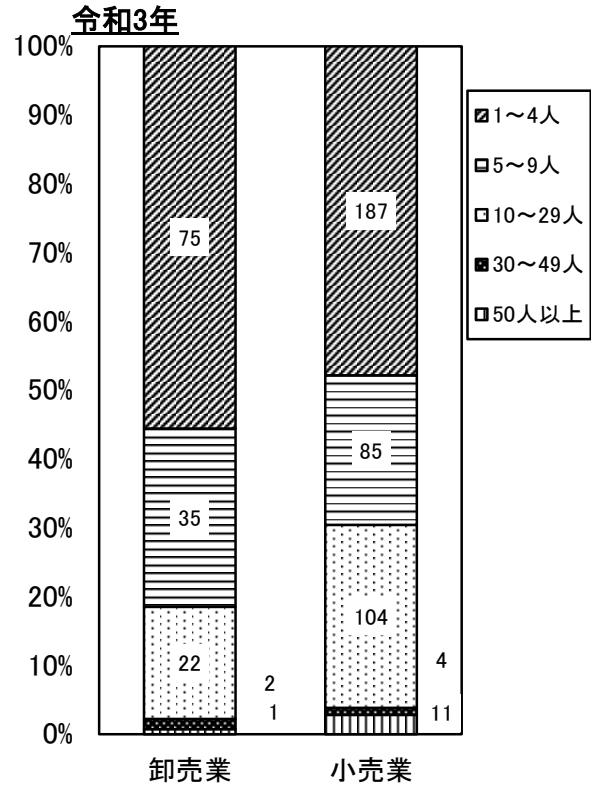
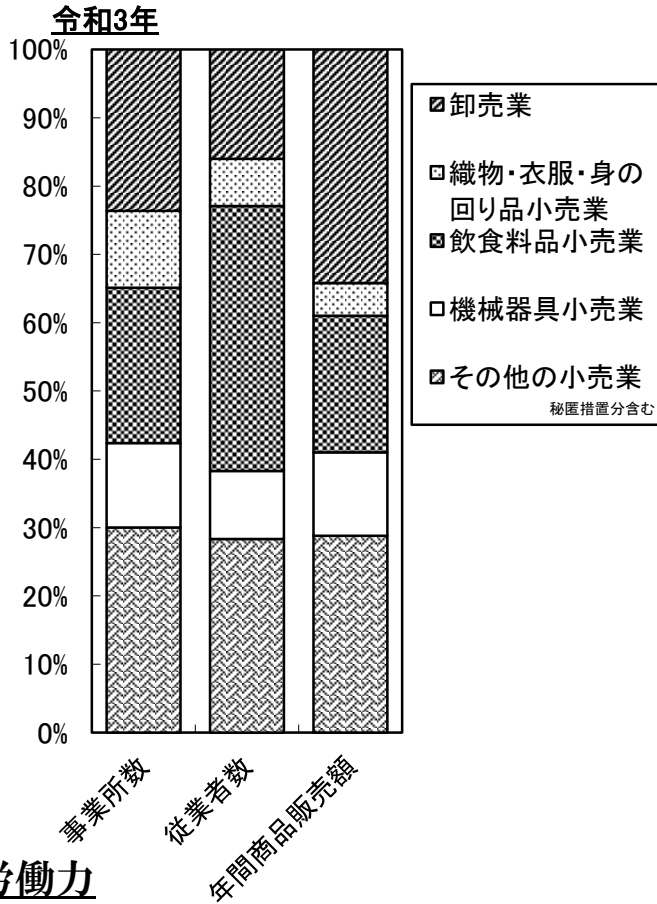
構成

《項目No.35 参照》

《項目No.37 参照》

i) 事業所数・従業者数・年間商品販売額

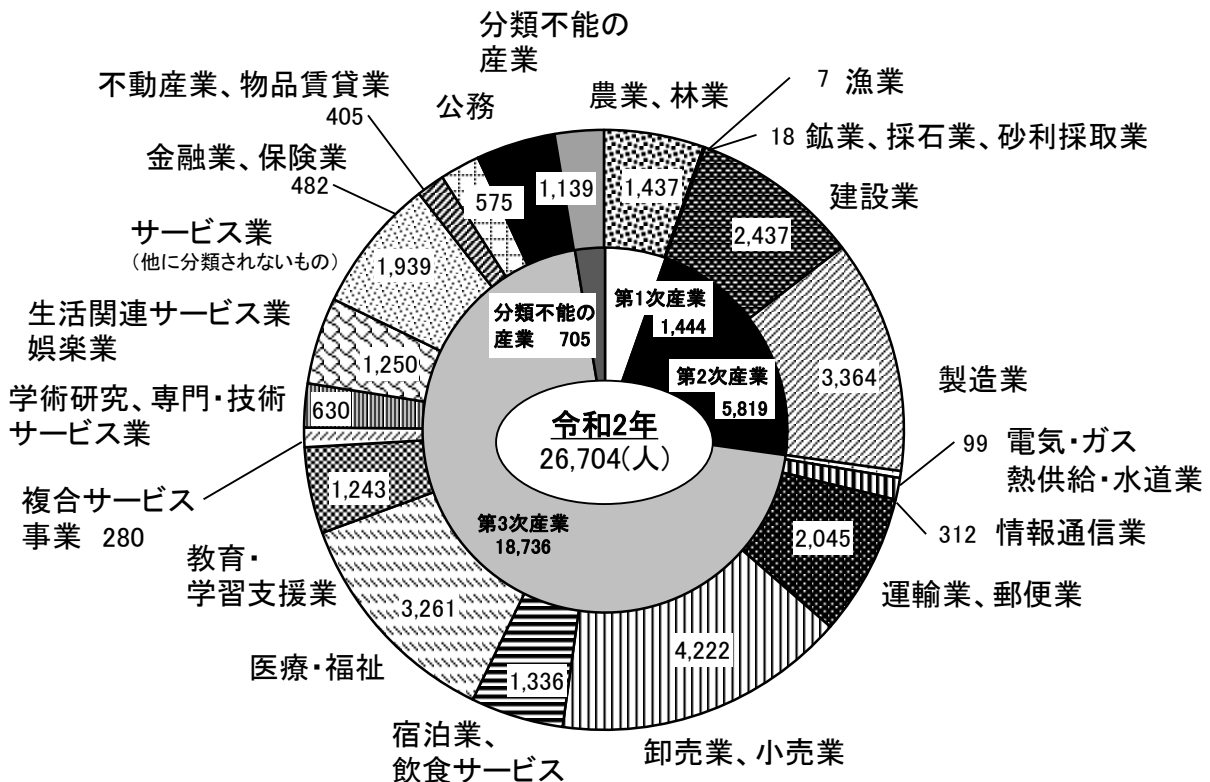
ii) 従業者規模別卸売・小売商店数



労働力

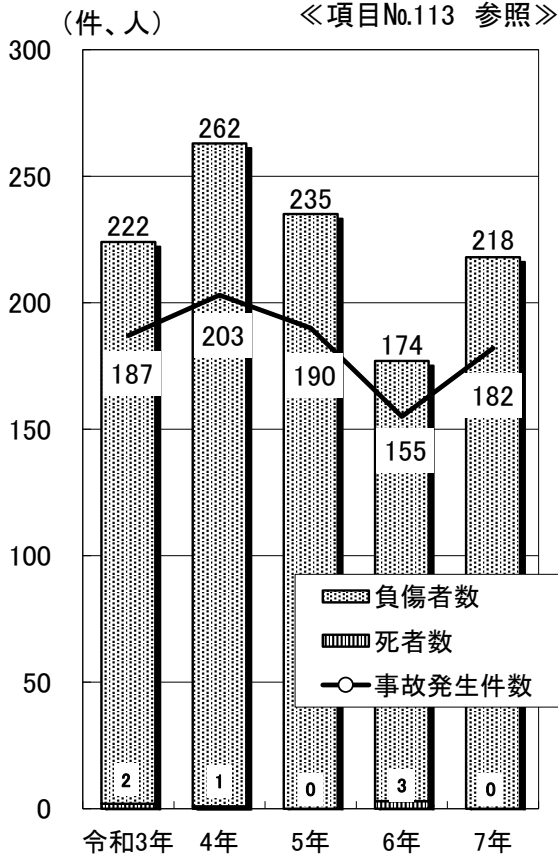
産業別就業者数

《項目No.41 参照》

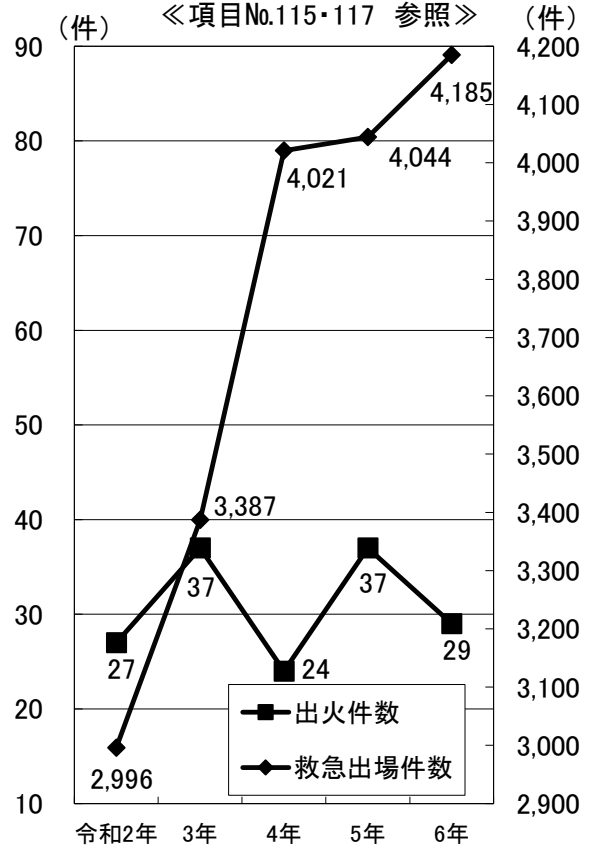


司法・警察・消防

(1) 交通事故発生状況

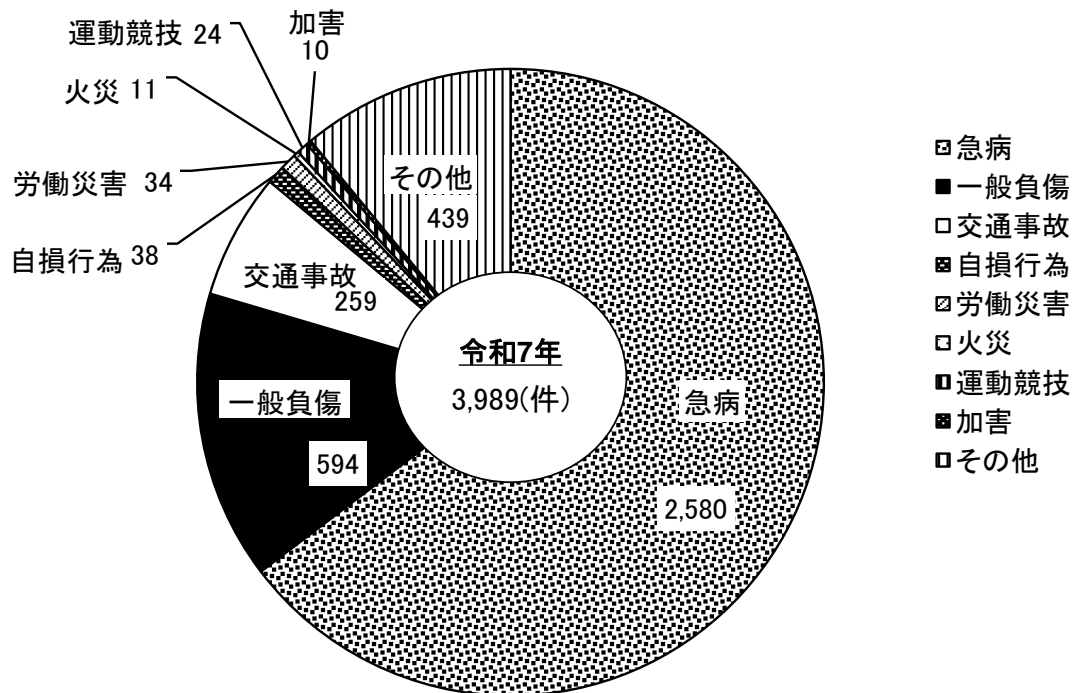


(2) 火災発生・救急出場状況



(3) 事由別救急出場件数

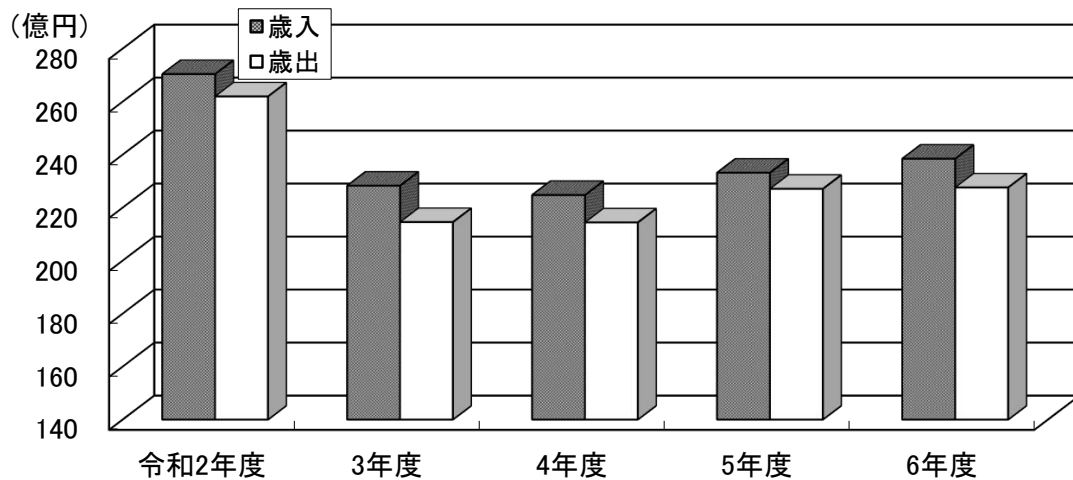
《項目No.117 参照》



行財政

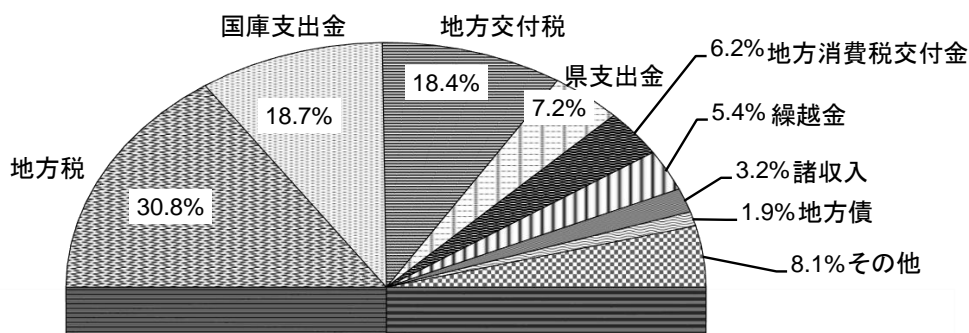
(1) 推移 (一般会計決算額)

《項目No.133 参照》



(2) 構成 (普通会計決算額)

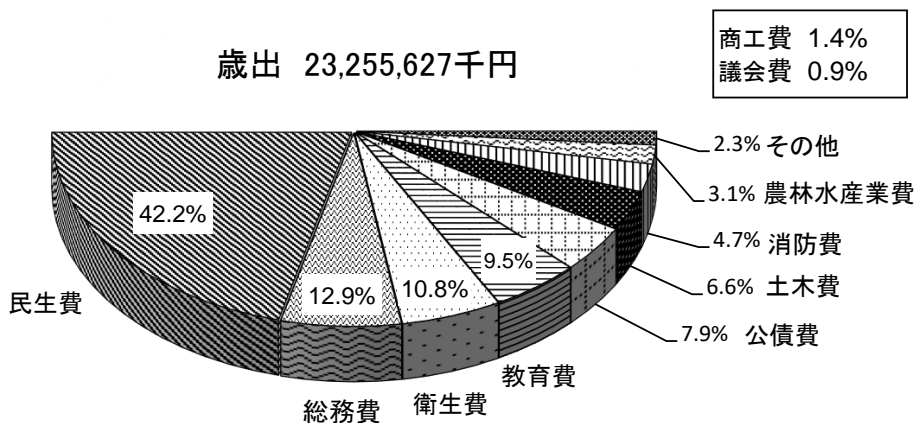
《項目No.130・131 参照》



歳入 24,342,391千円

令和6年度

歳出 23,255,627千円



■東金市の概要

1.東金市の一日

| | | | |
|--|--|--|---|
|  <p>出生</p> |  <p>死亡</p> |  <p>転入</p> |  <p>転出</p> |
| <p>令和7年 0.6 人</p> | <p>令和7年 2.1 人</p> | <p>令和7年 8.5 人</p> | <p>令和7年 7.6 人</p> |
|  <p>結婚</p> |  <p>離婚</p> |  <p>JR東金駅 (乗客数)</p> |  <p>家庭用ガス (使用量)</p> |
| <p>令和5年 0.4 件</p> | <p>令和5年 0.3 件</p> | <p>令和5年度 3,908 人</p> | <p>令和6年度 17,232 m³</p> |
|  <p>上水道 (有収水量)</p> |  <p>ゴミ (処理量)</p> |  <p>し尿 (処理量)</p> |  <p>交通事故 (人身事故)</p> |
| <p>令和6年度 16,409 m³</p> | <p>令和6年度 47.9 t</p> | <p>令和6年度 31.4 kl</p> | <p>令和7年 0.5 件</p> |
|  <p>火災</p> |  <p>救急出場</p> |  <p>刑法犯</p> |  <p>図書 (貸出冊数)</p> |
| <p>令和6年 0.1 件</p> | <p>令和7年 10.9 件</p> | <p>令和7年 1.4 件</p> | <p>令和6年度 680 冊</p> |

注)それぞれ、掌握できる直近のデータより割り出した数値

2.市民生活

| | | | |
|--|---|--|--|
|  <p>人口密度</p> |  <p>世帯人口</p> |  <p>公園</p> |  <p>乗用車</p> |
| <p>635.7 人 <small>／1km² (令和7年10月1日)</small></p> | <p>2.1 人 <small>／1世帯 (令和7年10月1日)</small></p> | <p>8.7 m² <small>／市民1人当たり (令和7年10月1日)</small></p> | <p>0.9 台 <small>／1世帯当たり (令和6年3月31日)</small></p> |
|  <p>医師 (歯科医師除く)</p> |  <p>教員</p> |  <p>教員</p> |  <p>市税</p> |
| <p>市民 400 人 <small>／医師1人当たり (令和6年12月31日)</small></p> | <p>小学生 12.6 人 <small>／教員1人当たり (令和7年5月1日)</small></p> | <p>中学生 12.1 人 <small>／教員1人当たり (令和7年5月1日)</small></p> | <p>132.1 千円 <small>／市民1人当たり (令和6年度)</small></p> |
|  <p>市予算 (一般会計当初予算)</p> |  <p>市職員 (一般行政職)</p> |  <p>商店商品販売額</p> |  <p>事業所 (民営)</p> |
| <p>390 千円 <small>／市民1人当たり (令和6年度)</small></p> | <p>市民 164 人 <small>／職員1人当たり (令和7年4月1日)</small></p> | <p>22,072 万円 <small>／1商店当たり (令和3年6月1日)</small></p> | <p>2,327 事業所 <small>従業者 25,695 人 (令和3年6月1日)</small></p> |

注)それぞれ、掌握できる直近のデータより割り出した数値

3.東金市のあゆみ

昭和 28 年 (1953 年)

- 4月 東金町、丘山村、正気村、豊成村と公平、大和両村の一部が合併し東金町誕生
- 6月 第 2 (田間)、第 3 (前之内) 保育所認可
- 7月 東金町消防団設置
- 8月 県立東金病院が内科、外科、産婦人科の 3 科で診療開始 (H26.3 閉院)

昭和 29 年 (1954 年)

- 3月 市営住宅二石蒔団地・岩川団地完成
- 4月 東金町と福岡、源両村の一部が合併し市制施行 人口 34,681 人
初代市長に能勢剛氏就任
市議会議長に鈴木峻一氏を選任
商工会、市観光協会発足
東金市消防団設置
- 10月 東金線福俵駅新設
- 11月 第 3 保育所分所 (現第 4 (関内) 保育所) 開所

昭和 30 年 (1955 年)

- 1月 福岡地区で初の有線放送開始
- 3月 小井戸浄水場完成
市営住宅家徳団地完成
- 6月 家徳に市営塵芥焼却場完成
- 10月 第 8 回国勢調査 人口 34,494 人

昭和 31 年 (1956 年)

- 3月 市営住宅堀上団地完成
- 5月 市営火葬場完成
- 6月 丘山中学校を東金中学校に統合し第一中学校と改称
- 7月 第 2 代市長に布施六郎氏就任
市内初の給食施設が正気小学校に完成
- 10月 第 5 (福岡) 保育所認可
- 12月 ガス事業認可 供給事業具体化によるガスホルダー建設

昭和 32 年 (1957 年)

- 3月 市営住宅吉橋団地完成
市制施行後初の市議会議員選挙実施
雄蛇ヶ池浄水場完成
- 4月 市営ガス供給開始
- 9月 東金市区長会発足

昭和 33 年 (1958 年)

- 1月 市内初スクールバス「青い鳥」運行
- 2月 両総中部土地改良区設立
- 4月 市営有線電話事業発足
- 9月 台風 22 号により東金小学校田間分校崩壊
- 11月 東金小学校嶺南分校完成

昭和 34 年 (1959 年)

- 8月 八鶴湖公園開設
- 4月 国民健康保険制度発足
- 5月 東金小学校に給食センター完成
- 6月 市イチゴ組合発足
- 11月 市大和芋組合発足

昭和 35 年 (1960 年)

- 3月 市ブドウ組合発足
- 4月 市消防組合発足
- 5月 第二中学校 (現東小学校) 完成
- 7月 第 3 代市長に内山常治郎氏就任
- 9月 第三中学校 (現正気小学校) 完成
により中学校の統合完了
- 10月 福岡小学校に給食施設完成
第 9 回国勢調査 人口 32,826 人
- 12月 第 2 ガスホルダー完成

昭和 36 年 (1961 年)

- 1月 東金商工会議所設立
- 2月 丘山小学校に給食施設完成
- 4月 国民年金保険料納付開始
- 5月 し尿処理場完成

昭和 37 年 (1962 年)

- 2月 公平小学校に給食施設完成
- 3月 源小学校に給食施設完成
- 4月 交通安全都市宣言
- 11月 豊成小学校に給食施設完成

昭和 38 年 (1963 年)

- 3月 第二中学校屋内体育館完成
正気小学校改築工事完了
- 4月 中央公民館完成
市森林組合に公平森林組合を統合
- 5月 「東金ばやし」が県無形民俗文化財
に指定
- 10月 有線放送施設改修工事完了

昭和 39 年 (1964 年)

- 1月 第三中学校屋内体育館完成
- 4月 「北之幸谷の獅子舞」が県無形民俗
文化財に指定
- 7月 第4代市長に内山常治郎氏再任
- 10月 第5代市長に能勢剛氏就任

昭和 40 年 (1965 年)

- 3月 定数 26 人に削減した議会議員選挙
初実施
- 10月 東金市民歌制定
市役所新庁舎落成 (現第一庁舎)
第 10 回国勢調査 人口 31,922 人
- 11月 市制施行 10 周年記念及び新庁舎
落成記念式典

昭和 41 年 (1966 年)

- 1月 第4保育所 (豊成) 認可
- 2月 東金市東金農協発足
- 4月 東金市中小企業資金融資条例制定
- 12月 東金警察署 田間に移転 (現北之幸谷)

昭和 42 年 (1967 年)

- 4月 東金市消防署開設
東金市外二町清掃組合設立
東金職業訓練所 (現県立東金高等技術
専門校) 油井に開校
- 8月 第一・二・三中学校のプール完成
- 10月 台風 34 号に伴う竜巻で大和、丘山地
区に大被害
- 12月 丘山小学校前に横断歩道橋完成
小沼田工業団地企業進出開始

昭和 43 年 (1968 年)

- 3月 市営住宅丘山団地完成
- 7月 多田屋前に横断歩道橋完成 (既に撤去)
- 10月 第6代市長に石橋一彌氏就任
松之郷に新焼却場完成

昭和 44 年 (1969 年)

- 2月 小沼田工業団地連絡協議会設立
- 3月 大和小学校、東金小学校に編入
- 4月 城西児童遊園開設
- 7月 県立東金病院台方に完成 (H26.3 閉院)

昭和 45 年 (1970 年)

- 5月 自衛隊の協力のもと運動公園の整地
作業開始
- 6月 農村集団自動電話開通
(有線放送電話業務廃止)
武射田児童遊園開設
- 10月 第11回国勢調査 人口 32,065 人
- 11月 市の木に「ラカンマキ」指定
- 12月 福俵児童遊園開設

昭和 46 年 (1971 年)

- 1月 東金小学校が全日本交通安全協会か
ら交通安全優良校として表彰
- 3月 「東金市基本構想」策定
「東金市総合計画」「基本計画」策定
- 4月 母子保健推進員制度発足
- 6月 東金青年会議所発足
- 7月 山武郡市広域行政組合設立
- 12月 九十九里地域水道企業団設立

昭和 47 年 (1972 年)

- 3月 薄島・北之幸谷児童遊園開設
- 4月 正気・丘山幼稚園開園
地域職業相談所設置
- 7月 県立東金青年の家完成
- 8月 山武郡市振興センター完成
- 9月 東金青年の森公園野球場オープン
- 10月 第7代市長に石橋一彌氏再任
名誉市民に能勢剛氏

昭和 48 年 (1973 年)

- 3月 市営住宅福俵団地完成
- 4月 山武郡市広域消防発足
県立東金養護学校
(現東金特別支援学校) 開校
東金バイパス開通 (現国道 126 号)
- 7月 新宿・山口児童遊園開設
統合した東金中学校校舎完成
- 10月 老人福祉センター開館 (R6.3 閉館)
国鉄 (現 JR) 東金線の電化完成
第 28 回国民体育大会 (若潮国体)、
東金市がソフトボール競技会場

昭和 49 年 (1974 年)

- 1月 東金駅東口土地区画整理組合設立
- 4月 山武郡市広域水道企業団設立
東金青年の森公園にテニスコート、バ
レーボールコート、相撲場オープン
城西幼稚園、公平幼稚園開園
- 7月 東金市土地開発公社設立
- 10月 東金中学校屋内体育館完成

昭和 50 年 (1975 年)

- 2月 第 8 代市長に早野尚治氏就任
- 3月 公共下水道事業着手
- 10月 第 12 回国勢調査 人口 33,406 人
- 12月 豊成小学校屋内体育館完成

昭和 51 年 (1976 年)

- 3月 山武郡市森林組合発足
- 4月 源幼稚園開園
東金市緑花木センター (現 道の駅
みのりの郷東金) オープン
- 5月 鴉嶺小学校新校舎完成
- 6月 「東金市長期計画」策定
- 9月 第一期下水道工事着手 (東金駅前地域)

昭和 52 年 (1977 年)

- 4月 福岡小学校新校舎完成
東金市職業相談所開設
- 6月 公平公民館完成
- 8月 第 1 回やっさまつり
(現ヤッサ東金祭り) 開催

昭和 53 年 (1978 年)

- 3月 豊成小学校新校舎完成
- 8月 健康センター業務開始
中央公民館 現所在地 (東岩崎) に完成
- 11月 第 1 回文化展開催
- 12月 丘山・源小学校屋内体育館完成

昭和 54 年 (1979 年)

- 2月 第 9 代市長に早野尚治氏再任
東金ユネスコ協会設立
- 3月 千葉東金道路開通
大和公民館完成
- 4月 東金中央公園開設
- 5月 家之子に県立農業大学校開校
- 11月 我が国で初めて東金市にインドの国
技カバディが紹介
第 1 回市町民旅行実施

昭和 55 年 (1980 年)

- 1月 北公園開設
- 3月 丘山・福岡公民館完成
- 4月 西公園開設
- 5月 農村集団自動電話が普通電話に切替
- 10月 第 13 回国勢調査 人口 35,603 人

昭和 56 年 (1981 年)

- 1月 東金市「青色申告都市」宣言
東公園開設
豊成・正気公民館完成
- 4月 東金図書館 現所在地 (東岩崎) に完成
- 6月 「東金市長期総合計画」策定
- 10月 インドよりカバディ選手団来訪

昭和 57 年 (1982 年)

- 1月 南公園開設
- 3月 三ヶ尻に東金市外二町清掃組合ごみ
焼却場が完成
- 4月 第 10 代市長に野口洋一氏就任
第 3 保育所、源公民館完成
- 5月 東金駅東口土地区画整理組合解散
- 11月 市営ガス西中供給所完成

昭和 58 年 (1983 年)

- 8月 中国農業婦人代表団来訪

昭和 59 年 (1984 年)

- 2月 市営住宅広瀬団地完成
- 4月 市の花に「ソメイヨシノ」指定
- 7月 丸山公園開設
市道木浦新宿線開通
- 10月 市制施行30周年記念式典
「東金市民憲章」「東金市民歌」
(行進曲) 制定

昭和 60 年 (1985 年)

- 3月 公共下水道供用開始
- 6月 浄水センター通水式典
- 9月 東金市福祉作業所開設
- 10月 第14回国勢調査 人口38,513人
- 12月 「東金市新基本構想」策定

昭和 61 年 (1986 年)

- 3月 「東金市新総合計画」策定
- 4月 第11代市長に野口洋一氏再任
東中学校開校
木島下公園開設

昭和 62 年 (1987 年)

- 3月 正気小学校屋内体育館完成
- 5月 家徳スポーツ広場オープン
- 7月 東金文化会館オープン
「NHK のど自慢」東金文化会館にて公開録画
NHK 東金中継所開設
- 9月 山武郡市広域斎場完成
- 12月 千葉県東方沖地震発生
(東金市でも大きな被害)

昭和 63 年 (1988 年)

- 1月 丘山幼稚園園舎完成
- 3月 八鶴湖整備事業完了
- 10月 ひらが公園開設
インドよりカバディ選手団来訪

平成 元年 (1989 年)

- 2月 「非核平和都市」宣言
- 3月 「みどりのふるさと基金条例」制定
- 12月 「東金国際交流協会」発足

平成 2 年 (1990 年)

- 3月 東京行快速電車(京葉線) 運行開始
- 4月 第12代市長に野口洋一氏再任
東金市外三町清掃組合設立
仏国リュエイユ・マルメゾン市長一行来訪
- 10月 第15回国勢調査 人口45,179人
- 11月 仏国リュエイユ・マルメゾン市と姉妹都市提携

平成 3 年 (1991 年)

- 3月 「東金市中長期基本計画」策定
- 4月 地域防災無線開局
- 9月 移動図書館ふれあい号巡回開始
- 11月 第1回東金市産業祭開催
第6回国民文化祭ちば'91の一部、
東金文化会館において開催
- 12月 東金市トレーニングセンターオープン

平成 4 年 (1992 年)

- 4月 日吉台小学校・西中学校開校
城西国際大学開学
市役所第二庁舎完成
- 10月 文化交流使節団仏国リュエイユ・マルメゾン市を訪問

平成 5 年 (1993 年)

- 1月 鶯嶺小学校、大韓民国安山市本^{ポニー}五国民学校と姉妹校締結
- 3月 嶺南幼稚園園舎完成
- 4月 さくらトンネル開通
市の人口5万人に達する
- 10月 東金市シルバー人材センター設立
仏国リュエイユ・マルメゾン市友好使節団来訪

平成 6 年 (1994 年)

- 1月 小野山田土地区画整理組合設立
東金市史完成
- 4月 第13代市長に岡本健氏就任
市の指定袋によるごみ収集開始
- 9月 長生・山武地方拠点都市地域に指定

平成 7 年 (1995 年)

- 1 月 東金駅駐輪場完成
- 4 月 防災行政無線稼働
- 8 月 第 5 保育所完成
- 1 0 月 ときがね湖 (東金ダム) 完成
第 16 回国勢調査 人口 54,520 人

平成 8 年 (1996 年)

- 3 月 「東金市後期基本計画」策定
- 9 月 千葉駅直通バス運行開始

平成 9 年 (1997 年)

- 4 月 部制導入
東金市ホームページ開設
- 1 0 月 千葉東テクノグリーンパーク分譲開始
- 1 2 月 東金市外三町清掃組合の焼却場完成

平成 10 年 (1998 年)

- 3 月 千葉東金道路 (二期) 開通
東金九十九里有料道路開通
- 4 月 北中学校開校
山武郡市夜間急病診療所開設
第 14 代市長に志賀直温氏就任

平成 11 年 (1999 年)

- 1 月 名誉市民に石橋一彌氏
- 4 月 環境アクアプラント (し尿処理施設) 完成
農業集落排水供用開始 (上谷地区)
- 1 0 月 多田屋本社社屋、店舗が国登録有形文化財に指定
名誉市民に鈴木勝氏
- 1 1 月 学童保育スタート

平成 12 年 (2000 年)

- 2 月 ISO14001 認証取得
- 3 月 「老人保健福祉計画」
「介護保険事業計画」策定
- 4 月 東金アリーナオープン
- 8 月 天然ガス自動車ガス課初導入
- 1 0 月 情報公開制度スタート
第 17 回国勢調査 人口 59,605 人

平成 13 年 (2001 年)

- 3 月 「東金市第 3 次総合計画」策定
- 4 月 大和幼稚園開園
- 9 月 市内循環バス (福岡路線) 運行開始

平成 14 年 (2002 年)

- 3 月 鉢ヶ谷遺跡第 1 号縄文土壌出土遺物が県有形文化財に指定
ケアタクシーバリアフリーカー運行開始
- 4 月 東金アリーナ陸上競技場オープン
ふれあいセンターオープン
第 15 代市長に志賀直温氏再任
- 5 月 市の人口 6 万人に達する

平成 15 年 (2003 年)

- 3 月 ISO9001 認証取得
八坂神社本殿内殿が県有形文化財に指定
- 4 月 山武地域合併協議会設立
東金市児童館開設
市内全中学校で自校式完全給食開始
- 8 月 住基ネット本格稼働

平成 16 年 (2004 年)

- 4 月 市制施行 5 0 周年を迎える
- 1 1 月 市で初の住民投票実施、結果を受け山武地域合併協議会から離脱

平成 17 年 (2005 年)

- 3 月 定数 22 人による市議会議員選挙実施
東小学校新校舎・正気幼稚園新園舎完成
- 8 月 全国高等学校総合体育大会 (インターハイ)、東金市がバレーボール競技会場となる
- 1 0 月 第 18 回国勢調査 人口 61,701 人

平成 18 年 (2006 年)

- 3 月 「東金市第 3 次総合計画第 2 期基本計画」策定
- 4 月 第 16 代市長に志賀直温氏再任
児童館内にファミリー・サポート・センター開設

平成 19 年 (2007 年)

- 4月 「家庭ごみの出し方」と「市ホームページ」に有料広告を掲載開始
- 7月 可燃ごみ処理を有料化

平成 20 年 (2008 年)

- 3月 城西幼稚園園舎完成

平成 21 年 (2009 年)

- 5月 「八鶴亭（本館・新館・宿泊館・浴室棟・ビリヤード棟）」
国登録有形文化財指定
- 7月 毎月最終日曜日に「休日開庁」を開始
- 12月 九十九里町との地域医療センター設立に向けた事業計画を策定

平成 22 年 (2010 年)

- 2月 市内循環バス（豊成路線）運行開始
- 4月 第 17 代市長に志賀直温氏再任
- 3月 「絹本著色天台大師像」県有形文化財に指定
- 9月-10月 ゆめ半島千葉国体（ファイアピストル競技・バレーボール競技の会場）
ゆめ半島千葉大会（バレーボール競技会場）
第 19 回国勢調査 人口 61,751 人
地方独立行政法人東金九十九里地域医療センター設立

平成 23 年 (2011 年)

- 3月 正気小学校新校舎完成
東日本大震災で東金市震度 5 強
「東金市第 3 次総合計画第 3 期基本計画」策定
- 9月 被災地支援企業視察のため天皇皇后両陛下ご来訪
- 11月 JR 東金線全線開通 100 周年

平成 24 年 (2012 年)

- 1月 安曇野市と災害時相互支援宣言
- 3月 山武郡市広域行政組合消防・中央消防署合同庁舎（家徳）完成
- 7月 ふれあいセンターに「市民活動サポート広場」開設

平成 25 年 (2013 年)

- 3月 山武郡市大規模災害時の避難マップ作成
- 4月 圏央道（東金 JCT～木更津東 IC 間）開通
- 9月 「東金市協働のまちづくり指針」策定

平成 26 年 (2014 年)

- 2月 東金市マスコットキャラクター「とっちー」誕生
- 4月 第 18 代市長に志賀直温氏再任
東千葉メディカルセンター開院
産業交流拠点施設みのりの郷 東金オープン城西小学校新校舎完成
東金市消費生活センター開設
東金市乗合タクシー市内全域運行開始
- 9月 山武地域合同防災訓練実施
- 11月 市制施行 60 周年記念式典開催
「NHK のど自慢」東金文化会館より生中継

平成 27 年 (2015 年)

- 4月 安曇野市と友好都市締結
- 6月 市内小学校全ての耐震補強工事完了
- 9月 「東金市まち・ひと・しごと創生人口ビジョン及び総合戦略」策定
- 10月 第 20 回国勢調査 人口 60,652 人
教育委員会制度改正に伴い飯田秀一氏が教育長就任
- 11月 産業交流拠点施設みのりの郷 東金が県内 27 番目の「道の駅」に登録

平成 28 年 (2016 年)

- 3月 東金中学校新校舎完成
- 4月 「東金市第 3 次総合計画第 4 期基本計画」策定
- 10月 仏国リュエイユ・マルメゾン市長一行来訪
安曇野市と災害時相互援助協定締結
- 11月 安曇野市より第 1 回青少年交流事業訪問団来訪

平成 29 年 (2017 年)

- 9月 仏国リュエイユ・マルメゾン市に公式訪問団を派遣

平成 30 年 (2018 年)

- 4月 第 19 代市長に鹿間陸郎氏就任

平成 31 年 (2019 年)

- 4月 八坂台はぐくみの森保育園開園
田間中央公園内に防犯ボックス開設

令和 元 年 (2019 年)

- 9月 台風 15 号、東金市にも甚大な被害
- 1 1 月 天皇陛下御即位をお祝いする国民祭典で東金ばやしを披露

令和 2 年 (2020 年)

- 4月 福岡こども園開園
新型コロナウイルス感染症緊急事態宣言発令
- 7月 岡山県総社市との包括連携協定締結
- 9月 市 LINE 公式アカウント開設
- 1 0 月 第 21 回国勢調査 人口 58,219 人

令和 3 年 (2021 年)

- 1月 新型コロナウイルス感染症緊急事態宣言発令
- 3月 「東金市第 4 次総合計画」策定
定数 20 人での市議会議員選挙初実施
- 4月 源小学校閉校、日吉台小学校に統合
- 9月 県立東金特別支援学校が東京 2020 パラリンピック「I'm POSSIBLE アワード」開催国特別賞を受賞
- 1 1 月 移動スーパー運行開始 (買い物支援)

令和 4 年 (2022 年)

- 3月 源幼稚園閉園
- 4月 第 20 代市長に鹿間陸郎氏再任
豊成こども園開園
- 5月 城西国際大学開学 3 0 周年、市と観光振興で覚書締結
- 1 0 月 ときめけ! 東金スポーツフェスティバル (ときスポ) 初開催
東金アリーナ 2 0 周年記念事業開催

令和 5 年 (2023 年)

- 1月 住民票等写しコンビニ交付開始
- 2月 東金・九十九里波乗りハーフマラソン初開催
- 4月 とっちー公式 X (旧 Twitter) 開設

令和 6 年 (2024 年)

- 4月 老人福祉センター閉館
- 4月 東金幼稚園・第一保育所閉園
- 4月 東金国際こども園開設
- 1 1 月 7 0 周年記念式典開催
- 1 1 月 産業交流拠点施設みのりの郷 東金 1 0 周年

令和 7 年 (2025 年)

- 1 0 月 第 22 回国勢調査

■統計表

4. 位置及び地勢

東金市は県都千葉市に接し、東京中心部まで約50～60km、千葉市の中心部まで約26kmに位置している。また、成田国際空港のある成田市にも近く、国道126号、千葉東金道路、首都圏中央連絡自動車道（圏央道）とをつなぐ広域道路ネットワークの要衝となっており、千葉と外房・銚子方面への結節点として重要な位置にある。

市域は、平坦な九十九里平野となだらかな起伏の下総台地に跨り、東は九十九里町、西は千葉市、南は大網白里市、北は山武市及び八街市に接しており、面積は89.12km²である。

市の北部にある下総台地の表層は関東ローム層に覆われ、山武杉を中心とした森林地帯と台地に入り込む谷によって形成されている。東南部には、九十九里海岸の後退による広大な平野に良好な水田が広がっている。

気候は、黒潮の影響を受け、温暖多湿な海洋性気候である。



| | 市役所の位置 | 東金市 | | | |
|----|------------|------------|------------|------------|------------|
| | | 東端 | 西端 | 南端 | 北端 |
| 東経 | 140°21'58" | 140°26'09" | 140°17'13" | 140°23'06" | 140°19'45" |
| 北緯 | 35°33'36" | 35°33'59" | 35°34'23" | 35°30'01" | 35°37'54" |

資料:国土地理院

5. 市域の変遷

| 施行年月日 | 沿革 | 面積(km ²) | 人口(人) |
|-------------|----------------|----------------------|--------|
| 昭和28年 4月 1日 | 山武郡 東金町 | 15.0 | 13,141 |
| | 山武郡 公平村 *1 | 14.1 | 3,752 |
| | 山武郡 丘山村 | 11.6 | 2,584 |
| | 山武郡 大和村 *2 | 5.6 | 1,911 |
| | 山武郡 正気村 | 9.6 | 3,468 |
| | 山武郡 豊成村 | 13.8 | 4,922 |
| 昭和29年 4月 1日 | 山武郡 源村の一部 | 9.7 | 1,796 |
| | 山武郡 福岡村の一部 | 10.6 | 2,937 |
| | 山武郡 東金町が東金市になる | 90.0 | 34,511 |
| 平成 7年10月 1日 | | 89.34 *3 | |
| 平成27年 3月 6日 | | 89.12 *3 | |

資料:「千葉県統計年鑑」

*1 公平村の一部を成東町へ編入

*2 大和村の一部を大網町へ編入

*3 国土地理院「全国都道府県市区町村別面積調」による

6. 地価公示等価格

単位:円/m²

| 地価公示 (基準日 1月1日) | 標準地の所在及び地番 | 令和3年 | 令和4年 | 令和5年 | 令和6年 | 令和7年 |
|-----------------------|-----------------|--------|--------|--------|--------|--------|
| | 東金市東金字阿部倉下27番13 | 33,600 | 33,800 | 34,000 | 34,200 | 34,500 |
| 東金市東上宿字1丁目12番2 | 39,600 | 39,800 | 40,000 | 40,300 | 41,000 | |
| 東金市堀上字沖ノ堀合164番21 | 27,700 | 27,700 | 27,700 | - | - | |
| 東金市台方字大作前215番11 | 20,400 | 20,400 | 20,500 | 20,600 | 20,700 | |
| 東金市油井字深山188番42 | 14,500 | 14,500 | 14,500 | 14,500 | 14,700 | |
| 東金市東金字岩崎1204番 | 38,100 | 37,900 | 37,800 | 37,700 | 37,600 | |
| 東金市東岩崎字1丁目5番10外 | - | - | - | - | - | |
| 東金市東岩崎字1丁目5番10 | 70,000 | 69,900 | 69,900 | - | - | |
| 東金市南上宿字5丁目38番30 | 44,000 | 44,000 | 44,000 | 44,000 | 44,500 | |
| 東金市堀上字沖ノ堀合164番20 | | | - | 27,800 | 28,000 | |
| 東金市東岩崎字1丁目6番4 | | | - | 66,000 | 66,000 | |
| 地価調査 (基準日 7月1日) | 基準地の所在及び地番 | 令和3年 | 令和4年 | 令和5年 | 令和6年 | 令和7年 |
| | 東金市田間字新町12番1 | 32,500 | 32,600 | 32,700 | 33,000 | 33,500 |
| | 東金市東金字新宿1078番5 | - | - | - | - | - |
| | 東金市東金字新宿1078番1 | 29,000 | 28,700 | 28,600 | 28,600 | 28,900 |
| | 東金市日吉台6丁目11番10 | 25,100 | 25,100 | 25,100 | 25,300 | 25,500 |
| | 東金市家徳字東横宿824番27 | 14,600 | 14,600 | 14,600 | 14,600 | 14,600 |
| | 東金市求名字大塚65番16 | 17,400 | 17,300 | 17,200 | 17,200 | 17,200 |
| | 東金市福俵字荒井21番5 | 18,200 | 18,200 | 18,200 | 18,200 | 18,200 |
| | 東金市東岩崎字1丁目13番1外 | 65,500 | 65,500 | 65,500 | 65,500 | 68,000 |
| | 東金市田間字峯大坪961番1 | 32,800 | 33,000 | 33,500 | 34,300 | 35,200 |
| 東金市丘山台1丁目12番5外 | 16,500 | 16,600 | 16,700 | 16,900 | 17,100 | |

資料:都市整備課 注)標準地又は基準地の1m²当たりの価格

I 土地・気象

7.地目別土地利用面積

各年1月1日現在 単位:ha.

| 年 | 田 | 畑 | 宅地 | | | 池沼 | 山林 | 原野 | 雑種地 | その他 | |
|-------|---------|---------|---------|-------|-------|-------|------|---------|------|-------|---------|
| | | | 住宅 | 工場 | その他 | | | | | | |
| 平成28年 | 2,481.1 | 1,270.0 | 1,418.4 | 889.1 | 99.4 | 429.9 | 66.5 | 1,121.5 | 37.8 | 485.2 | 2,031.3 |
| 29年 | 2,477.1 | 1,266.5 | 1,425.5 | 893.2 | 101.5 | 430.8 | 63.7 | 1,105.3 | 37.9 | 509.2 | 2,026.8 |
| 30年 | 2,474.7 | 1,261.5 | 1,434.8 | 898.2 | 106.6 | 430.1 | 63.7 | 1,105.5 | 38.0 | 508.4 | 2,025.5 |
| 31年 | 2,469.7 | 1,255.7 | 1,441.5 | 903.2 | 108.7 | 429.6 | 63.7 | 1,088.1 | 40.7 | 526.8 | 2,025.6 |
| 令和2年 | 2,463.6 | 1,252.5 | 1,444.5 | 907.0 | 108.7 | 428.8 | 63.7 | 1,086.9 | 43.2 | 535.7 | 2,021.7 |
| 3年 | 2,450.0 | 1,251.9 | 1,448.0 | 911.4 | 117.6 | 419.0 | 63.7 | 1,088.0 | 45.5 | 546.2 | 2,018.6 |
| 4年 | 2,442.7 | 1,246.8 | 1,451.5 | 916.3 | 116.7 | 418.5 | 63.4 | 1,083.0 | 46.0 | 560.8 | 2,017.8 |
| 5年 | 2,417.8 | 1,266.3 | 1,454.5 | 921.6 | 117.7 | 415.2 | 63.5 | 1,078.3 | 46.3 | 568.6 | 2,016.8 |
| 6年 | 2,407.1 | 1,266.0 | 1,452.7 | 927.0 | 117.7 | 408.0 | 63.3 | 1,073.6 | 46.4 | 596.7 | 2,006.3 |
| 7年 | 2,402.7 | 1,264.5 | 1,453.8 | 931.8 | 116.2 | 405.8 | 63.3 | 1,082.3 | 48.4 | 594.3 | 2,002.7 |

資料:課税課「固定資産概要調書第2表、第4表」

注)記載数値について

- ①単位未満は四捨五入をした
- ②宅地の内訳の「工場」は、法定免税点以上のもの

8. 年次別月別平均気温、湿度、降水量

令和6年12月31日現在

| 年月 | 天候日数 | | | | 降水量 (mm.) | 気温(°C) | | | 湿度(%) | | | 風速(m/sec) | | 風向 最多 |
|-------|------|-----|-----|---|--------------|--------|------|------|-------|------|------|-----------|-----|----------|
| | 晴 | 曇 | 雨 | 雪 | | 最高 | 最低 | 平均 | 最高 | 最低 | 平均 | 最大 | 平均 | |
| 平成27年 | 191 | 67 | 107 | 0 | 1,199.5 | 34.4 | -2.3 | 15.6 | 98.0 | 39.6 | 83.0 | 30.1 | 3.1 | 北東 |
| 28年 | 186 | 78 | 102 | 0 | 1,255.5 | 35.7 | -1.5 | 15.8 | 98.0 | 41.1 | 83.8 | 14.4 | 3.1 | 北東 |
| 29年 | 204 | 70 | 91 | 0 | 1,218.0 | 33.9 | -3.7 | 15.2 | 98.4 | 40.3 | 81.2 | 15.0 | 3.2 | 南南西 |
| 30年 | 198 | 73 | 93 | 1 | 1,016.0 | 34.8 | -3.1 | 16.2 | 98.4 | 40.4 | 82.9 | 13.1 | 3.3 | 北 |
| 令和元年 | 183 | 76 | 106 | 0 | 1,487.0 | 34.8 | -2.1 | 15.9 | 98.5 | 45.6 | 83.2 | 19.4 | 3.2 | 北東 |
| 2年 | 167 | 87 | 112 | 0 | 1,303.5 | 35.7 | -2.9 | 16.0 | 98.6 | 46.3 | 84.9 | 20.5 | 3.2 | 北 |
| 3年 | 194 | 66 | 105 | 0 | 1,453.5 | 34.0 | -3.4 | 16.0 | 98.7 | 42.0 | 82.8 | 14.6 | 3.2 | 南南西 |
| 4年 | 187 | 84 | 94 | 0 | 997.0 | 37.2 | -3.3 | 15.8 | 98.7 | 42.3 | 83.7 | 12.2 | 3.3 | 北東 |
| 5年 | 222 | 72 | 71 | 0 | 1,045.0 | 35.8 | -2.5 | 17.0 | 99.1 | 41.8 | 83.1 | 13.3 | 3.0 | 南南西 |
| 6年 | 200 | 74 | 92 | 0 | 1,415.0 | 36.9 | -2.2 | 17.0 | 98.8 | 36.7 | 84.3 | 13.6 | 3.1 | 南南西 |
| 令和6年 | | | | | | | | | | | | | | |
| 1月 | 23 | 6 | 2 | 0 | 57.5 | 17.5 | -1.2 | 6.9 | 94.8 | 36.7 | 71.4 | 11.2 | 3.5 | 北北西 |
| 2月 | 14 | 6 | 9 | 0 | 69.0 | 23.3 | 0.7 | 7.6 | 98.2 | 55.5 | 79.9 | 9.7 | 3.7 | 北 |
| 3月 | 16 | 3 | 12 | 0 | 143.0 | 26.1 | 0.4 | 9.2 | 97.5 | 45.1 | 73.0 | 13.6 | 3.8 | 北北西 |
| 4月 | 9 | 7 | 14 | 0 | 102.0 | 23.5 | 6.8 | 16.1 | 98.3 | 64.6 | 88.5 | 8.0 | 2.9 | 北北東 |
| 5月 | 13 | 8 | 10 | 0 | 141.0 | 26.4 | 8.8 | 19.1 | 98.3 | 59.5 | 86.4 | 8.9 | 3.5 | 南南西 |
| 6月 | 20 | 2 | 8 | 0 | 286.5 | 31.9 | 15.2 | 22.1 | 98.6 | 81.4 | 90.8 | 9.3 | 2.4 | 南南西 |
| 7月 | 17 | 8 | 6 | 0 | 36.5 | 36.9 | 21.7 | 27.7 | 97.9 | 80.9 | 89.9 | 9.1 | 2.3 | 南南東 |
| 8月 | 20 | 4 | 7 | 0 | 142.5 | 34.4 | 23.8 | 28.0 | 98.1 | 81.2 | 91.6 | 12.2 | 2.8 | 南南西 |
| 9月 | 15 | 10 | 5 | 0 | 149.5 | 35.2 | 18.3 | 25.9 | 98.8 | 84.2 | 92.1 | 8.3 | 3.3 | 南南西 |
| 10月 | 11 | 9 | 11 | 0 | 163.0 | 31.2 | 10.9 | 20.3 | 98.5 | 78.4 | 92.3 | 9.2 | 3.5 | 北北東 |
| 11月 | 12 | 10 | 8 | 0 | 124.0 | 23.2 | 4.1 | 13.6 | 98.7 | 59.0 | 84.6 | 12.5 | 3.1 | 北 |
| 12月 | 30 | 1 | 0 | 0 | 0.5 | 18.6 | -2.2 | 7.4 | 88.4 | 51.3 | 70.8 | 10.3 | 2.5 | 北北西 |
| 平均 | 16.7 | 6.2 | 7.7 | 0 | 117.9 | 27.4 | 8.9 | 17.0 | 97.2 | 64.8 | 84.3 | 10.2 | 3.1 | 南南西 |

資料:山武都市広域行政組合消防本部(参考値)

9. 人口、世帯数及び一戸当たり世帯員数

各年10月1日現在

| 年 | 世帯数 | 人口 | | | 前年との増減 | | 一戸当たり 平均世帯員数 |
|-------|--------|--------|--------|--------|--------|--------|-----------------|
| | | 総数 | 男 | 女 | 増減数 | 増減率 | |
| 昭和 5年 | 5,098 | 26,511 | ... | ... | ... | ... | 5.20 |
| 10年 | 5,199 | 27,329 | ... | ... | ... | ... | 5.26 |
| 15年 | 5,163 | 27,455 | ... | ... | ... | ... | 5.32 |
| 22年 | 6,405 | 34,556 | ... | ... | ... | ... | 5.40 |
| 25年 | 6,288 | 34,511 | 16,440 | 18,071 | ... | ... | 5.40 |
| 30年 | 6,387 | 34,494 | 16,578 | 17,916 | ... | ... | 5.40 |
| 35年 | 6,515 | 32,826 | 15,618 | 17,208 | ... | ... | 5.04 |
| 40年 | 6,900 | 31,922 | 15,212 | 16,710 | ... | ... | 4.62 |
| 45年 | 7,411 | 32,065 | 15,449 | 16,616 | ... | ... | 4.33 |
| 50年 | 8,364 | 33,406 | 16,166 | 17,240 | ... | ... | 3.99 |
| 55年 | 9,270 | 35,603 | 17,331 | 18,272 | ... | ... | 3.84 |
| 56年 | 9,447 | 36,124 | 17,602 | 18,522 | 521 | 1.46 | 3.82 |
| 57年 | 9,668 | 36,651 | 17,881 | 18,770 | 527 | 1.46 | 3.79 |
| 58年 | 9,882 | 37,334 | 18,216 | 19,118 | 683 | 1.86 | 3.78 |
| 59年 | 10,062 | 37,732 | 18,435 | 19,297 | 398 | 1.07 | 3.75 |
| 60年 | 10,373 | 38,513 | 18,859 | 19,654 | 781 | 2.07 | 3.71 |
| 61年 | 10,817 | 39,412 | 19,366 | 20,046 | 899 | 2.33 | 3.64 |
| 62年 | 11,201 | 40,356 | 19,816 | 20,540 | 944 | 2.40 | 3.60 |
| 63年 | 11,708 | 41,132 | 20,199 | 20,933 | 776 | 1.92 | 3.51 |
| 平成元年 | 12,648 | 43,401 | 21,417 | 21,984 | 2,269 | 5.52 | 3.43 |
| 2年 | 13,162 | 45,179 | 22,336 | 22,843 | 1,778 | 4.10 | 3.43 |
| 3年 | 13,978 | 47,073 | 23,302 | 23,771 | 1,894 | 4.19 | 3.37 |
| 4年 | 14,691 | 48,922 | 24,182 | 24,740 | 1,849 | 3.93 | 3.33 |
| 5年 | 15,499 | 50,737 | 25,088 | 25,649 | 1,815 | 3.71 | 3.27 |
| 6年 | 16,439 | 53,107 | 26,381 | 26,726 | 2,370 | 4.67 | 3.23 |
| 7年 | 16,815 | 54,520 | 27,033 | 27,487 | 1,413 | 2.66 | 3.24 |
| 8年 | 17,504 | 55,634 | 27,631 | 28,003 | 1,114 | 2.04 | 3.18 |
| 9年 | 18,066 | 56,648 | 28,175 | 28,473 | 1,014 | 1.82 | 3.14 |
| 10年 | 19,093 | 57,784 | 28,731 | 29,053 | 1,136 | 2.01 | 3.03 |
| 11年 | 19,601 | 58,493 | 29,073 | 29,420 | 709 | 1.23 | 2.98 |
| 12年 | 20,103 | 59,605 | 29,733 | 29,872 | 1,112 | 1.90 | 2.96 |
| 13年 | 21,140 | 60,586 | 30,342 | 30,244 | 981 | 1.65 | 2.87 |
| 14年 | 21,937 | 61,279 | 30,736 | 30,543 | 693 | 1.14 | 2.79 |
| 15年 | 22,031 | 61,115 | 30,532 | 30,583 | △ 164 | △ 0.27 | 2.77 |
| 16年 | 22,282 | 61,026 | 30,493 | 30,533 | △ 89 | △ 0.15 | 2.70 |
| 17年 | 22,701 | 61,701 | 31,066 | 30,635 | 675 | 1.11 | 2.70 |
| 18年 | 22,925 | 61,681 | 31,068 | 30,613 | △ 20 | △ 0.03 | 2.70 |
| 19年 | 23,230 | 61,733 | 31,087 | 30,646 | 52 | 0.08 | 2.66 |
| 20年 | 23,709 | 61,885 | 31,125 | 30,760 | 152 | 0.25 | 2.61 |
| 21年 | 23,961 | 61,651 | 30,959 | 30,692 | △ 234 | △ 0.38 | 2.57 |
| 22年 | 24,378 | 61,751 | 30,752 | 30,999 | 100 | 0.16 | 2.53 |
| 23年 | 24,673 | 61,637 | 30,706 | 30,931 | △ 114 | △ 0.18 | 2.50 |
| 24年 | 25,059 | 61,524 | 30,785 | 30,739 | △ 113 | △ 0.18 | 2.46 |
| 25年 | 25,395 | 61,519 | 30,760 | 30,759 | △ 5 | △ 0.01 | 2.42 |
| 26年 | 25,591 | 61,145 | 30,568 | 30,577 | △ 374 | △ 0.61 | 2.39 |
| 27年 | 25,114 | 60,652 | 30,219 | 30,433 | △ 493 | △ 0.81 | 2.42 |
| 28年 | 25,388 | 60,343 | 30,089 | 30,254 | △ 309 | △ 0.51 | 2.38 |
| 29年 | 25,703 | 60,051 | 30,053 | 29,998 | △ 292 | △ 0.48 | 2.34 |
| 30年 | 25,707 | 59,348 | 29,694 | 29,654 | △ 703 | △ 1.17 | 2.31 |
| 令和元年 | 25,752 | 58,686 | 29,402 | 29,284 | △ 662 | △ 1.12 | 2.28 |
| 2年 | 25,403 | 58,219 | 29,251 | 28,968 | △ 467 | △ 0.80 | 2.29 |
| 3年 | 25,695 | 57,815 | 29,086 | 28,729 | △ 404 | △ 0.69 | 2.25 |
| 4年 | 26,048 | 57,753 | 28,950 | 28,803 | △ 62 | △ 0.11 | 2.22 |
| 5年 | 26,332 | 57,411 | 28,727 | 28,684 | △ 342 | △ 0.59 | 2.18 |
| 6年 | 26,398 | 56,920 | 28,520 | 28,400 | △ 491 | △ 0.86 | 2.16 |
| 7年 | 26,953 | 56,658 | 28,521 | 28,137 | △ 262 | △ 0.46 | 2.10 |

資料:「毎月常住人口調査」注)国勢調査の行われた年は国勢調査の結果による(令和7年を除く)

Ⅱ 人口・世帯

10. 県内各市、山武郡内男女別年齢(3区分)別人口

| 市区町村 | 総数 | 男 | 女 | 人口 | | | 割合 | | | 平均年齢 | 年齢中位数 |
|------------|---------------|---------------|---------------|--------------|---------------|---------------|-------------|--------------|--------------|-------------|-------------|
| | | | | 15歳未満 | 15-64歳 | 65歳以上 | 15歳未満 | 15-64歳 | 65歳以上 | | |
| 県 | 6,309,089 | 3,139,653 | 3,169,436 | 694,179 | 3,873,182 | 1,741,728 | 11.0% | 61.4% | 27.6% | 47.9 | 49.4 |
| 市部 | 6,118,697 | 3,044,737 | 3,073,960 | 678,792 | 3,774,841 | 1,665,064 | 11.1% | 61.7% | 27.2% | 47.7 | 49.1 |
| 郡部 | 190,392 | 94,916 | 95,476 | 15,387 | 98,341 | 76,664 | 8.1% | 51.7% | 40.3% | 54.3 | 57.6 |
| 千葉市 | 984,357 | 488,313 | 496,044 | 106,166 | 620,078 | 258,113 | 10.8% | 63.0% | 26.2% | 47.6 | 49.2 |
| 中央区 | 217,690 | 109,546 | 108,144 | 22,775 | 146,469 | 48,446 | 10.5% | 67.3% | 22.3% | 45.5 | 45.5 |
| 花見川区 | 176,977 | 87,779 | 89,198 | 17,696 | 110,747 | 48,534 | 10.0% | 62.6% | 27.4% | 48.4 | 50.1 |
| 稲毛区 | 158,409 | 78,810 | 79,599 | 16,890 | 98,526 | 42,993 | 10.7% | 62.2% | 27.1% | 47.8 | 49.3 |
| 若葉区 | 146,771 | 73,954 | 72,817 | 14,634 | 87,075 | 45,062 | 10.0% | 59.3% | 30.7% | 50.0 | 51.8 |
| 緑区 | 129,056 | 63,301 | 65,755 | 16,507 | 80,529 | 32,020 | 12.8% | 62.4% | 24.8% | 46.5 | 48.6 |
| 美浜区 | 155,454 | 74,923 | 80,531 | 17,664 | 96,732 | 41,058 | 11.4% | 62.2% | 26.4% | 48.2 | 50.5 |
| 銚子市 | 53,509 | 26,200 | 27,309 | 3,420 | 28,247 | 21,842 | 6.4% | 52.8% | 40.8% | 55.4 | 59.2 |
| 市川市 | 496,089 | 250,550 | 245,539 | 54,741 | 334,833 | 106,515 | 11.0% | 67.5% | 21.5% | 45.2 | 45.3 |
| 船橋市 | 650,768 | 323,275 | 327,493 | 75,572 | 420,137 | 155,059 | 11.6% | 64.6% | 23.8% | 46.2 | 47.2 |
| 館山市 | 43,244 | 20,888 | 22,356 | 3,617 | 21,946 | 17,681 | 8.4% | 50.7% | 40.9% | 54.7 | 57.7 |
| 木更津市 | 136,658 | 68,933 | 67,725 | 16,572 | 82,257 | 37,829 | 12.1% | 60.2% | 27.7% | 47.5 | 48.7 |
| 松戸市 | 500,922 | 248,277 | 252,645 | 53,671 | 318,528 | 128,723 | 10.7% | 63.6% | 25.7% | 47.3 | 48.5 |
| 野田市 | 153,336 | 77,049 | 76,287 | 16,038 | 89,605 | 47,693 | 10.5% | 58.4% | 31.1% | 49.3 | 51.0 |
| 茂原市 | 85,614 | 42,352 | 43,262 | 7,843 | 48,042 | 29,729 | 9.2% | 56.1% | 34.7% | 51.9 | 54.2 |
| 成田市 | 133,198 | 66,347 | 66,851 | 14,858 | 86,100 | 32,240 | 11.2% | 64.6% | 24.2% | 45.4 | 45.5 |
| 佐倉市 | 168,914 | 82,812 | 86,102 | 16,674 | 95,185 | 57,055 | 9.9% | 56.4% | 33.8% | 51.0 | 53.2 |
| 東金市 | 56,224 | 28,218 | 28,006 | 5,338 | 32,493 | 18,393 | 9.5% | 57.8% | 32.7% | 50.4 | 52.8 |
| 旭市 | 61,510 | 30,504 | 31,006 | 6,298 | 34,964 | 20,248 | 10.2% | 56.8% | 32.9% | 49.9 | 51.9 |
| 習志野市 | 175,009 | 86,940 | 88,069 | 20,692 | 112,806 | 41,511 | 11.8% | 64.5% | 23.7% | 46.1 | 47.0 |
| 柏市 | 437,716 | 216,021 | 221,695 | 53,827 | 270,147 | 113,742 | 12.3% | 61.7% | 26.0% | 46.7 | 47.6 |
| 勝浦市 | 15,030 | 7,500 | 7,530 | 892 | 7,028 | 7,110 | 5.9% | 46.8% | 47.3% | 58.2 | 63.4 |

資料:「千葉県年齢別・町丁字別人口」

令和7年4月1日現在 住民基本台帳人口

| 市区町村 | 総数 | 男 | 女 | 人口 | | | 割合 | | | 平均年齢 | 年齢中位数 |
|-------|---------|---------|---------|--------|---------|--------|-------|--------|-------|------|-------|
| | | | | 15歳未満 | 15-64歳 | 65歳以上 | 15歳未満 | 15-64歳 | 65歳以上 | | |
| 市原市 | 266,204 | 137,252 | 128,952 | 27,080 | 156,639 | 82,485 | 10.2% | 58.8% | 31.0% | 49.5 | 51.4 |
| 流山市 | 213,118 | 104,788 | 108,330 | 34,622 | 131,106 | 47,390 | 16.2% | 61.5% | 22.2% | 43.8 | 43.6 |
| 八千代市 | 206,895 | 102,040 | 104,855 | 24,724 | 131,071 | 51,100 | 12.0% | 63.4% | 24.7% | 46.6 | 48.0 |
| 我孫子市 | 131,254 | 64,192 | 67,062 | 13,018 | 77,876 | 40,360 | 9.9% | 59.3% | 30.7% | 49.9 | 51.8 |
| 鴨川市 | 29,963 | 14,371 | 15,592 | 2,435 | 15,573 | 11,955 | 8.1% | 52.0% | 39.9% | 53.9 | 56.8 |
| 鎌ヶ谷市 | 109,802 | 54,006 | 55,796 | 11,636 | 66,989 | 31,177 | 10.6% | 61.0% | 28.4% | 48.6 | 50.2 |
| 君津市 | 79,142 | 40,326 | 38,816 | 7,560 | 44,768 | 26,814 | 9.6% | 56.6% | 33.9% | 51.0 | 53.2 |
| 富津市 | 40,166 | 20,532 | 19,634 | 3,111 | 20,995 | 16,060 | 7.7% | 52.3% | 40.0% | 54.6 | 57.8 |
| 浦安市 | 171,899 | 83,119 | 88,780 | 19,269 | 120,335 | 32,295 | 11.2% | 70.0% | 18.8% | 43.6 | 43.8 |
| 四街道市 | 96,371 | 48,285 | 48,086 | 12,566 | 56,756 | 27,049 | 13.0% | 58.9% | 28.1% | 47.6 | 49.1 |
| 袖ヶ浦市 | 65,980 | 33,453 | 32,527 | 8,962 | 39,124 | 17,894 | 13.6% | 59.3% | 27.1% | 46.6 | 47.8 |
| 八街市 | 66,607 | 34,323 | 32,284 | 5,479 | 39,050 | 22,078 | 8.2% | 58.6% | 33.1% | 51.2 | 54.0 |
| 印西市 | 111,795 | 55,407 | 56,388 | 18,435 | 65,810 | 27,550 | 16.5% | 58.9% | 24.6% | 44.7 | 45.7 |
| 白井市 | 61,974 | 30,939 | 31,035 | 7,074 | 36,982 | 17,918 | 11.4% | 59.7% | 28.9% | 48.4 | 50.5 |
| 富里市 | 49,772 | 25,491 | 24,281 | 4,733 | 30,374 | 14,665 | 9.5% | 61.0% | 29.5% | 48.5 | 49.9 |
| 南房総市 | 33,832 | 16,241 | 17,591 | 2,414 | 15,181 | 16,237 | 7.1% | 44.9% | 48.0% | 58.4 | 63.6 |
| 匝瑳市 | 33,024 | 16,505 | 16,519 | 2,853 | 17,832 | 12,339 | 8.6% | 54.0% | 37.4% | 53.2 | 55.9 |
| 香取市 | 69,153 | 34,514 | 34,639 | 5,647 | 36,749 | 26,757 | 8.2% | 53.1% | 38.7% | 53.8 | 56.8 |
| 山武市 | 47,683 | 24,369 | 23,314 | 3,737 | 25,943 | 18,003 | 7.8% | 54.4% | 37.8% | 53.5 | 56.6 |
| いすみ市 | 34,468 | 16,940 | 17,528 | 2,756 | 16,877 | 14,835 | 8.0% | 49.0% | 43.0% | 56.0 | 60.1 |
| 大網白里市 | 47,497 | 23,465 | 24,032 | 4,462 | 26,415 | 16,620 | 9.4% | 55.6% | 35.0% | 51.7 | 54.6 |
| 山武郡 | 42,503 | 21,185 | 21,318 | 3,416 | 22,387 | 16,700 | 8.0% | 52.7% | 39.3% | 54.1 | 57.2 |
| 九十九里町 | 13,884 | 6,914 | 6,970 | 854 | 7,095 | 5,935 | 6.2% | 51.1% | 42.7% | 56.4 | 60.0 |
| 芝山町 | 6,606 | 3,381 | 3,225 | 526 | 3,636 | 2,444 | 8.0% | 55.0% | 37.0% | 53.0 | 55.7 |
| 横芝光町 | 22,013 | 10,890 | 11,123 | 2,036 | 11,656 | 8,321 | 9.2% | 53.0% | 37.8% | 53.0 | 55.9 |

Ⅱ 人口・世帯

11. 町丁字別・男女別人口、世帯数

| 町丁字名 | 令和2年 | | | | 令和3年 | | | | 令和4年 | | | |
|----------|--------|--------|--------|--------|--------|--------|--------|--------|--------|--------|--------|--------|
| | 世帯数 | 総数 | 男 | 女 | 世帯数 | 総数 | 男 | 女 | 世帯数 | 総数 | 男 | 女 |
| 総合計 | 26,643 | 57,923 | 28,965 | 28,958 | 26,882 | 57,451 | 28,820 | 28,631 | 26,970 | 56,963 | 28,492 | 28,471 |
| 東金地区 | 12,943 | 27,464 | 13,705 | 13,759 | 13,158 | 27,492 | 13,780 | 13,712 | 13,232 | 27,401 | 13,679 | 13,722 |
| 東金 | 1,458 | 2,680 | 1,357 | 1,323 | 1,456 | 2,651 | 1,340 | 1,311 | 1,488 | 2,646 | 1,335 | 1,311 |
| 東上宿 | 397 | 739 | 357 | 382 | 423 | 763 | 379 | 384 | 411 | 743 | 369 | 374 |
| 南上宿 | 789 | 1,468 | 720 | 748 | 804 | 1,468 | 730 | 738 | 797 | 1,447 | 715 | 732 |
| 東岩崎 | 218 | 372 | 200 | 172 | 220 | 377 | 200 | 177 | 225 | 381 | 192 | 189 |
| 東新宿 | 226 | 416 | 216 | 200 | 232 | 418 | 217 | 201 | 231 | 413 | 217 | 196 |
| 田間 | 2,019 | 4,266 | 2,145 | 2,121 | 2,081 | 4,266 | 2,146 | 2,120 | 2,045 | 4,203 | 2,086 | 2,117 |
| 田間1丁目 | 373 | 756 | 393 | 363 | 373 | 754 | 391 | 363 | 346 | 731 | 368 | 363 |
| 田間2丁目 | 815 | 1,788 | 860 | 928 | 797 | 1,788 | 877 | 911 | 801 | 1,773 | 869 | 904 |
| 田間3丁目 | 644 | 1,517 | 750 | 767 | 648 | 1,492 | 734 | 758 | 648 | 1,468 | 714 | 754 |
| 北之幸谷 | 832 | 1,872 | 966 | 906 | 862 | 1,875 | 985 | 890 | 876 | 1,875 | 983 | 892 |
| 堀上 | 980 | 2,134 | 1,075 | 1,059 | 970 | 2,112 | 1,073 | 1,039 | 988 | 2,145 | 1,074 | 1,071 |
| 川場 | 597 | 1,174 | 568 | 606 | 578 | 1,156 | 569 | 587 | 566 | 1,117 | 553 | 564 |
| 押堀 | 307 | 704 | 354 | 350 | 309 | 685 | 344 | 341 | 315 | 704 | 354 | 350 |
| 台方 | 1,490 | 3,323 | 1,634 | 1,689 | 1,511 | 3,312 | 1,628 | 1,684 | 1,544 | 3,320 | 1,646 | 1,674 |
| 日吉台1丁目 | 157 | 462 | 229 | 233 | 162 | 470 | 235 | 235 | 160 | 469 | 236 | 233 |
| 日吉台2丁目 | 349 | 802 | 399 | 403 | 354 | 791 | 389 | 402 | 358 | 772 | 382 | 390 |
| 日吉台3丁目 | 237 | 649 | 334 | 315 | 247 | 673 | 338 | 335 | 252 | 671 | 338 | 333 |
| 日吉台4丁目 | X | X | X | X | X | X | X | X | X | X | X | X |
| 日吉台5丁目 | 263 | 590 | 278 | 312 | 262 | 574 | 271 | 303 | 260 | 558 | 263 | 295 |
| 日吉台6丁目 | 315 | 678 | 350 | 328 | 319 | 662 | 346 | 316 | 317 | 649 | 335 | 314 |
| 日吉台7丁目 | 197 | 423 | 205 | 218 | 201 | 424 | 206 | 218 | 205 | 432 | 213 | 219 |
| 八坂台1丁目 | - | - | - | - | - | - | - | - | - | - | - | - |
| 八坂台2丁目 | - | - | - | - | - | - | - | - | - | - | - | - |
| 八坂台3丁目 | - | - | - | - | X | X | X | X | - | - | - | - |
| 八坂台4丁目 | 92 | 225 | 107 | 118 | 134 | 314 | 152 | 162 | 166 | 393 | 194 | 199 |
| 八坂台5丁目 | 76 | 167 | 77 | 90 | 97 | 206 | 96 | 110 | 125 | 251 | 123 | 128 |
| 大豆谷 | 112 | 259 | 131 | 128 | 118 | 261 | 134 | 127 | 108 | 240 | 120 | 120 |
| 公平地区 | 2,511 | 5,259 | 2,614 | 2,645 | 2,460 | 5,154 | 2,569 | 2,585 | 2,441 | 5,036 | 2,511 | 2,525 |
| 求名 | 662 | 1,274 | 631 | 643 | 632 | 1,242 | 614 | 628 | 629 | 1,221 | 612 | 609 |
| 家之子 | 464 | 903 | 441 | 462 | 444 | 858 | 427 | 431 | 447 | 837 | 418 | 419 |
| 道庭 | 778 | 1,680 | 839 | 841 | 777 | 1,665 | 826 | 839 | 760 | 1,608 | 795 | 813 |
| 松之郷 | 607 | 1,402 | 703 | 699 | 607 | 1,389 | 702 | 687 | 605 | 1,370 | 686 | 684 |
| 丘山地区 | 1,398 | 2,979 | 1,522 | 1,457 | 1,391 | 2,913 | 1,490 | 1,423 | 1,364 | 2,863 | 1,456 | 1,407 |
| 油井 | 457 | 1,022 | 515 | 507 | 451 | 999 | 505 | 494 | 448 | 983 | 486 | 497 |
| 小野 | 197 | 430 | 219 | 211 | 198 | 416 | 213 | 203 | 196 | 407 | 211 | 196 |
| 山田 | 349 | 641 | 349 | 292 | 347 | 630 | 345 | 285 | 324 | 608 | 322 | 286 |
| 丘山台1丁目 | - | - | - | - | - | - | - | - | - | - | - | - |
| 丘山台2丁目 | - | - | - | - | - | - | - | - | - | - | - | - |
| 丘山台3丁目 | 15 | 15 | 3 | 12 | 13 | 13 | 2 | 11 | 7 | 7 | 3 | 4 |
| 滝 | 46 | 103 | 54 | 49 | 44 | 102 | 53 | 49 | 47 | 104 | 56 | 48 |
| 丹尾 | 71 | 167 | 90 | 77 | 69 | 156 | 83 | 73 | 72 | 158 | 87 | 71 |
| 季美の森東1丁目 | 221 | 503 | 243 | 260 | 225 | 492 | 236 | 256 | 224 | 487 | 235 | 252 |
| 季美の森東2丁目 | 42 | 98 | 49 | 49 | 44 | 105 | 53 | 52 | 46 | 109 | 56 | 53 |
| 大和地区 | 1,751 | 4,082 | 2,043 | 2,039 | 1,772 | 4,043 | 2,026 | 2,017 | 1,780 | 3,970 | 1,980 | 1,990 |
| 山口 | 245 | 496 | 245 | 251 | 247 | 481 | 240 | 241 | 245 | 469 | 238 | 231 |
| 田中 | 234 | 569 | 282 | 287 | 234 | 553 | 274 | 279 | 232 | 531 | 264 | 267 |
| 福俵 | 549 | 1,250 | 611 | 639 | 565 | 1,254 | 617 | 637 | 562 | 1,226 | 602 | 624 |
| 西福俵 | 723 | 1,767 | 905 | 862 | 726 | 1,755 | 895 | 860 | 741 | 1,744 | 876 | 868 |

資料:「千葉県年齢別・町丁字別人口」

注) 地区別小計には秘匿措置分を含まないため、その合計と総合計は一致しない

各年4月1日現在 住民基本台帳人口

| 町丁字名 | 令和2年 | | | | 令和3年 | | | | 令和4年 | | | |
|-------|-------|-------|-------|-------|-------|-------|-------|-------|-------|-------|-------|-------|
| | 世帯数 | 総数 | 男 | 女 | 世帯数 | 総数 | 男 | 女 | 世帯数 | 総数 | 男 | 女 |
| 正気地区 | 3,173 | 7,085 | 3,448 | 3,637 | 3,208 | 7,023 | 3,424 | 3,599 | 3,243 | 6,973 | 3,410 | 3,563 |
| 広瀬 | 499 | 1,091 | 524 | 567 | 494 | 1,054 | 502 | 552 | 491 | 1,024 | 496 | 528 |
| 藤下飛地 | 28 | 73 | 36 | 37 | 30 | 72 | 34 | 38 | 30 | 71 | 34 | 37 |
| 細屋敷 | 5 | 9 | 4 | 5 | 4 | 7 | 3 | 4 | 4 | 6 | 3 | 3 |
| 不動堂飛地 | 8 | 14 | 8 | 6 | 8 | 14 | 8 | 6 | 8 | 14 | 8 | 6 |
| 関下 | 371 | 860 | 413 | 447 | 363 | 833 | 399 | 434 | 376 | 840 | 400 | 440 |
| 粟生飛地 | 42 | 105 | 50 | 55 | 42 | 107 | 51 | 56 | 42 | 107 | 53 | 54 |
| 大沼 | 37 | 103 | 56 | 47 | 38 | 102 | 56 | 46 | 36 | 96 | 54 | 42 |
| 宿 | 376 | 819 | 420 | 399 | 372 | 815 | 419 | 396 | 380 | 806 | 421 | 385 |
| 西野飛地 | 85 | 142 | 75 | 67 | 85 | 144 | 74 | 70 | 91 | 153 | 80 | 73 |
| 荒生 | 79 | 200 | 102 | 98 | 80 | 198 | 100 | 98 | 81 | 192 | 97 | 95 |
| 薄島 | 300 | 694 | 333 | 361 | 308 | 693 | 337 | 356 | 317 | 710 | 341 | 369 |
| 家徳 | 1,095 | 2,352 | 1,114 | 1,238 | 1,116 | 2,337 | 1,112 | 1,225 | 1,114 | 2,316 | 1,097 | 1,219 |
| 幸田 | 176 | 451 | 234 | 217 | 191 | 469 | 247 | 222 | 194 | 465 | 245 | 220 |
| 北幸谷 | 72 | 172 | 79 | 93 | 77 | 178 | 82 | 96 | 79 | 173 | 81 | 92 |
| 豊成地区 | 2,455 | 5,726 | 2,912 | 2,814 | 2,455 | 5,611 | 2,851 | 2,760 | 2,496 | 5,582 | 2,835 | 2,747 |
| 上武射田 | 265 | 630 | 327 | 303 | 264 | 621 | 324 | 297 | 264 | 607 | 317 | 290 |
| 下武射田 | 574 | 1,329 | 687 | 642 | 591 | 1,309 | 676 | 633 | 610 | 1,333 | 689 | 644 |
| 土農田 | 63 | 138 | 76 | 62 | 44 | 119 | 61 | 58 | 58 | 136 | 71 | 65 |
| 菱沼 | 404 | 917 | 467 | 450 | 404 | 894 | 462 | 432 | 412 | 893 | 458 | 435 |
| 前之内 | 139 | 363 | 186 | 177 | 143 | 366 | 190 | 176 | 143 | 359 | 184 | 175 |
| 二又 | 51 | 143 | 69 | 74 | 51 | 141 | 68 | 73 | 51 | 140 | 69 | 71 |
| 東中 | 120 | 260 | 134 | 126 | 116 | 247 | 128 | 119 | 114 | 234 | 120 | 114 |
| 関内 | 122 | 308 | 159 | 149 | 128 | 306 | 161 | 145 | 123 | 297 | 153 | 144 |
| 堀之内 | 124 | 272 | 141 | 131 | 128 | 267 | 135 | 132 | 126 | 251 | 128 | 123 |
| 宮 | 91 | 192 | 85 | 107 | 93 | 191 | 86 | 105 | 93 | 186 | 85 | 101 |
| 三浦名 | 47 | 118 | 53 | 65 | 47 | 117 | 53 | 64 | 48 | 117 | 53 | 64 |
| 御門 | 155 | 351 | 173 | 178 | 152 | 345 | 166 | 179 | 153 | 342 | 166 | 176 |
| 高倉 | 30 | 81 | 43 | 38 | 30 | 76 | 40 | 36 | 29 | 70 | 38 | 32 |
| 小関飛地 | X | X | X | X | X | X | X | X | X | X | X | X |
| 中野 | 150 | 337 | 167 | 170 | 147 | 336 | 162 | 174 | 155 | 348 | 167 | 181 |
| 殿廻 | 120 | 287 | 145 | 142 | 117 | 276 | 139 | 137 | 117 | 269 | 137 | 132 |
| 福岡地区 | 1,536 | 3,527 | 1,795 | 1,732 | 1,550 | 3,461 | 1,768 | 1,693 | 1,540 | 3,408 | 1,734 | 1,674 |
| 小沼田 | 155 | 360 | 187 | 173 | 155 | 359 | 187 | 172 | 153 | 351 | 185 | 166 |
| 大沼田 | 178 | 410 | 211 | 199 | 177 | 406 | 209 | 197 | 172 | 388 | 201 | 187 |
| 一之袋 | 89 | 196 | 100 | 96 | 86 | 188 | 96 | 92 | 85 | 183 | 92 | 91 |
| 二之袋 | 147 | 357 | 175 | 182 | 151 | 357 | 178 | 179 | 154 | 350 | 176 | 174 |
| 砂古瀬 | 62 | 143 | 69 | 74 | 62 | 138 | 66 | 72 | 68 | 141 | 65 | 76 |
| 依古島 | 8 | 17 | 8 | 9 | 8 | 17 | 8 | 9 | 9 | 20 | 11 | 9 |
| 下谷 | 252 | 498 | 264 | 234 | 254 | 497 | 268 | 229 | 248 | 489 | 259 | 230 |
| 東中島 | 108 | 271 | 141 | 130 | 107 | 264 | 137 | 127 | 110 | 268 | 138 | 130 |
| 上谷 | 456 | 1,070 | 530 | 540 | 464 | 1,040 | 511 | 529 | 454 | 1,017 | 496 | 521 |
| 西中 | 81 | 205 | 110 | 95 | 86 | 195 | 108 | 87 | 87 | 201 | 111 | 90 |
| 源地区 | 872 | 1,790 | 920 | 870 | 883 | 1,742 | 905 | 837 | 870 | 1,719 | 881 | 838 |
| 上布田 | 55 | 114 | 57 | 57 | 59 | 114 | 60 | 54 | 58 | 111 | 58 | 53 |
| 極楽寺 | 548 | 1,128 | 572 | 556 | 558 | 1,106 | 566 | 540 | 558 | 1,109 | 563 | 546 |
| 滝沢 | 178 | 365 | 197 | 168 | 178 | 350 | 188 | 162 | 174 | 337 | 178 | 159 |
| 酒蔵 | 40 | 84 | 42 | 42 | 39 | 78 | 41 | 37 | 39 | 76 | 40 | 36 |
| 三ヶ尻 | 51 | 99 | 52 | 47 | 49 | 94 | 50 | 44 | 41 | 86 | 42 | 44 |

Ⅱ 人口・世帯

| 町丁字名 | 令和5年 | | | | 令和6年 | | | | 令和7年 | | | |
|----------|--------|--------|--------|--------|--------|--------|--------|--------|--------|--------|--------|--------|
| | 世帯数 | 総数 | 男 | 女 | 世帯数 | 総数 | 男 | 女 | 世帯数 | 総数 | 男 | 女 |
| 総合計 | 27,429 | 56,868 | 28,366 | 28,502 | 27,692 | 56,578 | 28,276 | 28,302 | 28,034 | 56,224 | 28,218 | 28,006 |
| 東金地区 | 13,534 | 27,526 | 13,689 | 13,837 | 13,684 | 27,550 | 13,746 | 13,804 | 13,862 | 27,483 | 13,777 | 13,706 |
| 東金 | 1,517 | 2,658 | 1,317 | 1,341 | 1,512 | 2,610 | 1,295 | 1,315 | 1,516 | 2,565 | 1,293 | 1,272 |
| 東上宿 | 423 | 743 | 375 | 368 | 421 | 727 | 378 | 349 | 432 | 729 | 388 | 341 |
| 南上宿 | 822 | 1,463 | 724 | 739 | 814 | 1,436 | 726 | 710 | 824 | 1,435 | 715 | 720 |
| 東岩崎 | 245 | 398 | 201 | 197 | 259 | 397 | 198 | 199 | 248 | 382 | 184 | 198 |
| 東新宿 | 233 | 429 | 211 | 218 | 227 | 422 | 204 | 218 | 226 | 412 | 202 | 210 |
| 田間 | 2,051 | 4,130 | 2,030 | 2,100 | 2,058 | 4,123 | 2,027 | 2,096 | 2,074 | 4,105 | 2,018 | 2,087 |
| 田間1丁目 | 422 | 814 | 414 | 400 | 438 | 812 | 412 | 400 | 438 | 821 | 417 | 404 |
| 田間2丁目 | 805 | 1,758 | 862 | 896 | 833 | 1,776 | 889 | 887 | 848 | 1,785 | 887 | 898 |
| 田間3丁目 | 686 | 1,538 | 747 | 791 | 676 | 1,520 | 748 | 772 | 687 | 1,499 | 738 | 761 |
| 北之幸谷 | 892 | 1,883 | 987 | 896 | 917 | 1,908 | 997 | 911 | 928 | 1,929 | 1,009 | 920 |
| 堀上 | 991 | 2,109 | 1,057 | 1,052 | 996 | 2,105 | 1,060 | 1,045 | 1,019 | 2,120 | 1,085 | 1,035 |
| 川場 | 606 | 1,151 | 566 | 585 | 623 | 1,160 | 563 | 597 | 635 | 1,173 | 580 | 593 |
| 押堀 | 323 | 708 | 354 | 354 | 322 | 702 | 352 | 350 | 325 | 702 | 352 | 350 |
| 台方 | 1,559 | 3,299 | 1,628 | 1,671 | 1,609 | 3,379 | 1,675 | 1,704 | 1,674 | 3,454 | 1,730 | 1,724 |
| 日吉台1丁目 | 162 | 480 | 243 | 237 | 160 | 490 | 246 | 244 | 157 | 478 | 240 | 238 |
| 日吉台2丁目 | 349 | 761 | 382 | 379 | 350 | 752 | 382 | 370 | 342 | 716 | 362 | 354 |
| 日吉台3丁目 | 251 | 648 | 329 | 319 | 247 | 632 | 323 | 309 | 251 | 619 | 315 | 304 |
| 日吉台4丁目 | X | X | X | X | X | X | X | X | X | X | X | X |
| 日吉台5丁目 | 259 | 551 | 262 | 289 | 259 | 536 | 255 | 281 | 266 | 536 | 257 | 279 |
| 日吉台6丁目 | 320 | 646 | 332 | 314 | 322 | 651 | 332 | 319 | 317 | 621 | 316 | 305 |
| 日吉台7丁目 | 195 | 414 | 201 | 213 | 197 | 406 | 195 | 211 | 204 | 406 | 197 | 209 |
| 八坂台1丁目 | - | - | - | - | - | - | - | - | 5 | 5 | 3 | 2 |
| 八坂台2丁目 | - | - | - | - | - | - | - | - | - | - | - | - |
| 八坂台3丁目 | - | - | - | - | - | - | - | - | - | - | - | - |
| 八坂台4丁目 | 166 | 395 | 192 | 203 | 175 | 415 | 198 | 217 | 170 | 390 | 193 | 197 |
| 八坂台5丁目 | 154 | 323 | 160 | 163 | 170 | 371 | 181 | 190 | 176 | 376 | 184 | 192 |
| 大豆谷 | 103 | 227 | 115 | 112 | 99 | 220 | 110 | 110 | 100 | 225 | 112 | 113 |
| 公平地区 | 2,510 | 5,070 | 2,508 | 2,562 | 2,510 | 5,016 | 2,492 | 2,524 | 2,535 | 4,964 | 2,478 | 2,486 |
| 求名 | 653 | 1,257 | 625 | 632 | 663 | 1,257 | 629 | 628 | 658 | 1,239 | 617 | 622 |
| 家之子 | 495 | 881 | 439 | 442 | 474 | 858 | 423 | 435 | 494 | 862 | 432 | 430 |
| 道庭 | 763 | 1,601 | 781 | 820 | 773 | 1,600 | 781 | 819 | 796 | 1,610 | 797 | 813 |
| 松之郷 | 599 | 1,331 | 663 | 668 | 600 | 1,301 | 659 | 642 | 587 | 1,253 | 632 | 621 |
| 丘山地区 | 1,384 | 2,850 | 1,461 | 1,389 | 1,424 | 2,835 | 1,461 | 1,374 | 1,438 | 2,817 | 1,451 | 1,366 |
| 油井 | 449 | 961 | 486 | 475 | 459 | 960 | 486 | 474 | 458 | 960 | 491 | 469 |
| 小野 | 196 | 409 | 214 | 195 | 203 | 409 | 211 | 198 | 204 | 402 | 200 | 202 |
| 山田 | 330 | 610 | 321 | 289 | 355 | 626 | 337 | 289 | 365 | 622 | 339 | 283 |
| 丘山台1丁目 | - | - | - | - | - | - | - | - | - | - | - | - |
| 丘山台2丁目 | - | - | - | - | - | - | - | - | - | - | - | - |
| 丘山台3丁目 | 14 | 14 | 5 | 9 | 18 | 18 | 5 | 13 | 25 | 25 | 5 | 20 |
| 滝 | 47 | 100 | 55 | 45 | 51 | 102 | 59 | 43 | 45 | 94 | 56 | 38 |
| 丹尾 | 75 | 162 | 89 | 73 | 73 | 155 | 84 | 71 | 78 | 158 | 86 | 72 |
| 季美の森東1丁目 | 226 | 483 | 235 | 248 | 218 | 458 | 226 | 232 | 218 | 450 | 221 | 229 |
| 季美の森東2丁目 | 47 | 111 | 56 | 55 | 47 | 107 | 53 | 54 | 45 | 106 | 53 | 53 |
| 大和地区 | 1,781 | 3,921 | 1,960 | 1,961 | 1,799 | 3,884 | 1,946 | 1,938 | 1,803 | 3,824 | 1,910 | 1,914 |
| 山口 | 245 | 458 | 232 | 226 | 243 | 460 | 232 | 228 | 237 | 449 | 226 | 223 |
| 田中 | 228 | 512 | 252 | 260 | 237 | 520 | 253 | 267 | 232 | 499 | 243 | 256 |
| 福俵 | 559 | 1,209 | 597 | 612 | 561 | 1,174 | 586 | 588 | 572 | 1,170 | 583 | 587 |
| 西福俵 | 749 | 1,742 | 879 | 863 | 758 | 1,730 | 875 | 855 | 762 | 1,706 | 858 | 848 |

各年4月1日現在 住民基本台帳人口

| 町丁字名 | 令和5年 | | | | 令和6年 | | | | 令和7年 | | | |
|-------|-------|-------|-------|-------|-------|-------|-------|-------|-------|-------|-------|-------|
| | 世帯数 | 総数 | 男 | 女 | 世帯数 | 総数 | 男 | 女 | 世帯数 | 総数 | 男 | 女 |
| 正気地区 | 3,263 | 6,869 | 3,360 | 3,509 | 3,284 | 6,813 | 3,329 | 3,484 | 3,323 | 6,721 | 3,296 | 3,425 |
| 広瀬 | 515 | 1,048 | 501 | 547 | 505 | 1,014 | 474 | 540 | 516 | 996 | 468 | 528 |
| 藤下飛地 | 32 | 67 | 33 | 34 | 34 | 67 | 36 | 31 | 33 | 66 | 36 | 30 |
| 細屋敷 | 4 | 6 | 3 | 3 | 4 | 6 | 3 | 3 | 5 | 9 | 4 | 5 |
| 不動堂飛地 | 8 | 14 | 8 | 6 | 8 | 14 | 8 | 6 | 7 | 13 | 7 | 6 |
| 関下 | 375 | 820 | 386 | 434 | 378 | 815 | 385 | 430 | 378 | 798 | 379 | 419 |
| 粟生飛地 | 37 | 100 | 48 | 52 | 38 | 103 | 50 | 53 | 41 | 111 | 51 | 60 |
| 大沼 | 36 | 90 | 54 | 36 | 36 | 91 | 54 | 37 | 35 | 90 | 53 | 37 |
| 宿 | 377 | 785 | 411 | 374 | 387 | 802 | 416 | 386 | 376 | 777 | 393 | 384 |
| 西野飛地 | 99 | 158 | 85 | 73 | 95 | 149 | 83 | 66 | 97 | 146 | 84 | 62 |
| 荒生 | 82 | 189 | 94 | 95 | 80 | 189 | 94 | 95 | 79 | 186 | 95 | 91 |
| 薄島 | 313 | 695 | 333 | 362 | 311 | 678 | 332 | 346 | 315 | 654 | 327 | 327 |
| 家徳 | 1,113 | 2,272 | 1,085 | 1,187 | 1,133 | 2,268 | 1,079 | 1,189 | 1,174 | 2,283 | 1,095 | 1,188 |
| 幸田 | 192 | 462 | 243 | 219 | 195 | 458 | 240 | 218 | 192 | 440 | 232 | 208 |
| 北幸谷 | 80 | 163 | 76 | 87 | 80 | 159 | 75 | 84 | 75 | 152 | 72 | 80 |
| 豊成地区 | 2,527 | 5,569 | 2,832 | 2,737 | 2,525 | 5,462 | 2,768 | 2,694 | 2,580 | 5,449 | 2,784 | 2,665 |
| 上武射田 | 271 | 600 | 311 | 289 | 274 | 587 | 300 | 287 | 283 | 594 | 303 | 291 |
| 下武射田 | 618 | 1,347 | 690 | 657 | 607 | 1,318 | 673 | 645 | 643 | 1,345 | 706 | 639 |
| 土農田 | 59 | 137 | 74 | 63 | 54 | 127 | 70 | 57 | 66 | 140 | 76 | 64 |
| 菱沼 | 418 | 887 | 459 | 428 | 411 | 859 | 445 | 414 | 411 | 847 | 438 | 409 |
| 前之内 | 154 | 379 | 193 | 186 | 153 | 374 | 190 | 184 | 156 | 363 | 182 | 181 |
| 二又 | 52 | 135 | 66 | 69 | 51 | 132 | 66 | 66 | 50 | 127 | 62 | 65 |
| 東中 | 114 | 235 | 124 | 111 | 112 | 231 | 121 | 110 | 109 | 225 | 119 | 106 |
| 関内 | 119 | 291 | 149 | 142 | 127 | 295 | 157 | 138 | 125 | 288 | 156 | 132 |
| 堀之内 | 129 | 254 | 129 | 125 | 133 | 253 | 128 | 125 | 134 | 263 | 134 | 129 |
| 宮 | 90 | 179 | 83 | 96 | 91 | 173 | 79 | 94 | 86 | 164 | 74 | 90 |
| 三浦名 | 46 | 114 | 52 | 62 | 46 | 111 | 48 | 63 | 45 | 108 | 49 | 59 |
| 御門 | 153 | 336 | 165 | 171 | 158 | 333 | 161 | 172 | 155 | 321 | 157 | 164 |
| 高倉 | 29 | 69 | 37 | 32 | 29 | 68 | 36 | 32 | 29 | 67 | 35 | 32 |
| 小関飛地 | X | X | X | X | X | X | X | X | X | X | X | X |
| 中野 | 158 | 341 | 164 | 177 | 160 | 343 | 163 | 180 | 169 | 343 | 166 | 177 |
| 殿廻 | 117 | 265 | 136 | 129 | 119 | 258 | 131 | 127 | 119 | 254 | 127 | 127 |
| 福岡地区 | 1,563 | 3,358 | 1,692 | 1,666 | 1,590 | 3,357 | 1,697 | 1,660 | 1,585 | 3,286 | 1,664 | 1,622 |
| 小沼田 | 153 | 339 | 176 | 163 | 155 | 339 | 173 | 166 | 154 | 326 | 167 | 159 |
| 大沼田 | 172 | 380 | 200 | 180 | 176 | 379 | 202 | 177 | 176 | 364 | 192 | 172 |
| 一之袋 | 85 | 185 | 92 | 93 | 83 | 179 | 89 | 90 | 82 | 174 | 86 | 88 |
| 二之袋 | 153 | 343 | 171 | 172 | 159 | 351 | 171 | 180 | 165 | 349 | 174 | 175 |
| 砂古瀬 | 104 | 173 | 75 | 98 | 105 | 174 | 77 | 97 | 98 | 165 | 72 | 93 |
| 依古島 | 9 | 18 | 10 | 8 | 9 | 19 | 10 | 9 | 10 | 22 | 12 | 10 |
| 下谷 | 247 | 483 | 253 | 230 | 249 | 490 | 256 | 234 | 248 | 488 | 256 | 232 |
| 東中島 | 112 | 260 | 132 | 128 | 112 | 251 | 129 | 122 | 104 | 231 | 119 | 112 |
| 上谷 | 443 | 984 | 475 | 509 | 452 | 983 | 483 | 500 | 459 | 976 | 478 | 498 |
| 西中 | 85 | 193 | 108 | 85 | 90 | 192 | 107 | 85 | 89 | 191 | 108 | 83 |
| 源地区 | 862 | 1,692 | 858 | 834 | 871 | 1,648 | 831 | 817 | 903 | 1,667 | 852 | 815 |
| 上布田 | 60 | 115 | 58 | 57 | 62 | 113 | 56 | 57 | 61 | 113 | 57 | 56 |
| 極楽寺 | 558 | 1,092 | 550 | 542 | 564 | 1,059 | 534 | 525 | 575 | 1,059 | 547 | 512 |
| 滝沢 | 171 | 334 | 175 | 159 | 172 | 333 | 173 | 160 | 189 | 343 | 173 | 170 |
| 酒蔵 | 36 | 71 | 39 | 32 | 38 | 66 | 34 | 32 | 37 | 65 | 35 | 30 |
| 三ヶ尻 | 37 | 80 | 36 | 44 | 35 | 77 | 34 | 43 | 41 | 87 | 40 | 47 |

Ⅱ 人口・世帯

12. 年齢5歳階級別男女別人口

各年10月1日現在

| 年齢 (5歳階級) | 平成7年 | | | 平成12年 | | | 平成17年 | | |
|--------------|--------|--------|--------|--------|--------|--------|--------|--------|--------|
| | 総数 | 男 | 女 | 総数 | 男 | 女 | 総数 | 男 | 女 |
| 総数 | 54,520 | 27,033 | 27,487 | 59,605 | 29,733 | 29,872 | 61,701 | 31,068 | 30,633 |
| 0～4歳 | 3,029 | 1,594 | 1,435 | 2,712 | 1,406 | 1,306 | 2,426 | 1,260 | 1,166 |
| 5～9歳 | 3,474 | 1,778 | 1,696 | 3,379 | 1,745 | 1,634 | 2,827 | 1,492 | 1,335 |
| 10～14歳 | 3,885 | 2,007 | 1,878 | 3,729 | 1,897 | 1,832 | 3,385 | 1,769 | 1,616 |
| 15～19歳 | 3,656 | 1,918 | 1,738 | 4,405 | 2,380 | 2,025 | 4,399 | 2,437 | 1,962 |
| 20～24歳 | 3,619 | 1,879 | 1,740 | 4,100 | 2,260 | 1,840 | 4,571 | 2,573 | 1,998 |
| 25～29歳 | 3,210 | 1,570 | 1,640 | 3,838 | 1,993 | 1,845 | 3,505 | 1,835 | 1,670 |
| 30～34歳 | 3,500 | 1,705 | 1,795 | 3,614 | 1,761 | 1,853 | 4,069 | 2,135 | 1,934 |
| 35～39歳 | 4,015 | 2,028 | 1,987 | 3,891 | 1,899 | 1,992 | 3,766 | 1,895 | 1,871 |
| 40～44歳 | 4,537 | 2,343 | 2,194 | 4,289 | 2,183 | 2,106 | 3,982 | 1,945 | 2,037 |
| 45～49歳 | 4,654 | 2,446 | 2,208 | 4,743 | 2,448 | 2,295 | 4,321 | 2,175 | 2,146 |
| 50～54歳 | 3,390 | 1,796 | 1,594 | 4,812 | 2,477 | 2,335 | 4,733 | 2,425 | 2,308 |
| 55～59歳 | 2,978 | 1,475 | 1,503 | 3,656 | 1,898 | 1,758 | 4,935 | 2,516 | 2,419 |
| 60～64歳 | 2,849 | 1,352 | 1,497 | 3,189 | 1,568 | 1,621 | 3,782 | 1,954 | 1,828 |
| 65～69歳 | 2,667 | 1,217 | 1,450 | 2,878 | 1,339 | 1,539 | 3,195 | 1,552 | 1,643 |
| 70～74歳 | 1,947 | 815 | 1,132 | 2,509 | 1,103 | 1,406 | 2,755 | 1,240 | 1,515 |
| 75～79歳 | 1,393 | 525 | 868 | 1,737 | 686 | 1,051 | 2,295 | 973 | 1,322 |
| 80～84歳 | 1,000 | 354 | 646 | 1,128 | 389 | 739 | 1,422 | 510 | 912 |
| 85～89歳 | 495 | 164 | 331 | 679 | 210 | 469 | 788 | 232 | 556 |
| 90～94歳 | 167 | 46 | 121 | 250 | 69 | 181 | 387 | 99 | 288 |
| 95～99歳 | 30 | 7 | 23 | 51 | 13 | 38 | 116 | 18 | 98 |
| 100歳以上 | 3 | 0 | 3 | 6 | 0 | 6 | 9 | 1 | 8 |
| 年齢不詳 | 22 | 14 | 8 | 10 | 9 | 1 | 33 | 32 | 1 |

| 年齢 (5歳階級) | 平成22年 | | | 平成27年 | | | 令和2年 | | |
|--------------|--------|--------|--------|--------|--------|--------|--------|--------|--------|
| | 総数 | 男 | 女 | 総数 | 男 | 女 | 総数 | 男 | 女 |
| 総数 | 61,751 | 30,752 | 30,999 | 60,652 | 30,219 | 30,433 | 58,219 | 29,251 | 28,968 |
| 0～4歳 | 2,280 | 1,135 | 1,145 | 2,063 | 1,039 | 1,024 | 1,639 | 854 | 785 |
| 5～9歳 | 2,491 | 1,287 | 1,204 | 2,280 | 1,157 | 1,123 | 2,094 | 1,060 | 1,034 |
| 10～14歳 | 2,835 | 1,485 | 1,350 | 2,504 | 1,307 | 1,197 | 2,307 | 1,163 | 1,144 |
| 15～19歳 | 3,699 | 2,005 | 1,694 | 3,243 | 1,707 | 1,536 | 2,866 | 1,547 | 1,319 |
| 20～24歳 | 4,465 | 2,402 | 2,063 | 4,107 | 2,225 | 1,882 | 3,206 | 1,752 | 1,454 |
| 25～29歳 | 3,345 | 1,762 | 1,583 | 3,120 | 1,612 | 1,508 | 2,543 | 1,404 | 1,139 |
| 30～34歳 | 3,409 | 1,732 | 1,677 | 3,192 | 1,669 | 1,523 | 2,720 | 1,439 | 1,281 |
| 35～39歳 | 4,122 | 2,158 | 1,964 | 3,355 | 1,725 | 1,630 | 3,185 | 1,665 | 1,520 |
| 40～44歳 | 3,803 | 1,907 | 1,896 | 4,155 | 2,174 | 1,981 | 3,323 | 1,715 | 1,608 |
| 45～49歳 | 3,970 | 1,923 | 2,047 | 3,755 | 1,882 | 1,873 | 4,162 | 2,190 | 1,972 |
| 50～54歳 | 4,313 | 2,150 | 2,163 | 3,908 | 1,881 | 2,027 | 3,736 | 1,859 | 1,877 |
| 55～59歳 | 4,866 | 2,461 | 2,405 | 4,275 | 2,159 | 2,116 | 3,852 | 1,871 | 1,981 |
| 60～64歳 | 5,087 | 2,589 | 2,498 | 4,796 | 2,417 | 2,379 | 4,168 | 2,096 | 2,072 |
| 65～69歳 | 3,789 | 1,950 | 1,839 | 4,984 | 2,507 | 2,477 | 4,624 | 2,301 | 2,323 |
| 70～74歳 | 3,070 | 1,470 | 1,600 | 3,605 | 1,818 | 1,787 | 4,677 | 2,316 | 2,361 |
| 75～79歳 | 2,468 | 1,058 | 1,410 | 2,721 | 1,252 | 1,469 | 3,234 | 1,585 | 1,649 |
| 80～84歳 | 1,888 | 703 | 1,185 | 2,047 | 802 | 1,245 | 2,219 | 953 | 1,266 |
| 85～89歳 | 1,006 | 301 | 705 | 1,360 | 429 | 931 | 1,437 | 500 | 937 |
| 90～94歳 | 443 | 99 | 344 | 528 | 123 | 405 | 771 | 206 | 565 |
| 95～99歳 | 125 | 20 | 105 | 147 | 18 | 129 | 166 | 34 | 132 |
| 100歳以上 | 21 | 5 | 16 | 26 | 4 | 22 | 35 | 1 | 34 |
| 年齢不詳 | 256 | 150 | 106 | 481 | 312 | 169 | 1,255 | 740 | 515 |

資料：国勢調査

13. 地区別人口の推移

各年4月1日現在 住民基本台帳人口

| 年 | 総数 | 東金地区 | 公平地区 | 丘山地区 | 大和地区 | 正気地区 | 豊成地区 | 福岡地区 | 源地区 |
|-------|--------|--------|-------|-------|-------|-------|-------|-------|-------|
| 平成28年 | 59,962 | 27,795 | 5,607 | 3,073 | 4,288 | 7,502 | 6,018 | 3,737 | 1,931 |
| | 26.2 | 23.2 | 30.6 | 31.6 | 23.7 | 28.7 | 28.7 | 29.0 | 32.3 |
| 29年 | 59,671 | 27,788 | 5,639 | 3,058 | 4,248 | 7,403 | 5,967 | 3,687 | 1,870 |
| | 27.2 | 23.9 | 31.4 | 31.9 | 25.0 | 30.1 | 29.9 | 30.4 | 34.2 |
| 30年 | 59,119 | 27,754 | 5,481 | 2,998 | 4,169 | 7,358 | 5,878 | 3,632 | 1,838 |
| | 28.1 | 24.6 | 32.7 | 33.4 | 26.0 | 30.9 | 31.2 | 31.0 | 35.1 |
| 31年 | 58,554 | 27,598 | 5,388 | 3,014 | 4,129 | 7,251 | 5,788 | 3,572 | 1,802 |
| | 28.9 | 25.3 | 33.8 | 33.7 | 27.2 | 31.9 | 32.2 | 31.5 | 36.1 |
| 令和 2年 | 57,923 | 27,464 | 5,259 | 2,979 | 4,082 | 7,085 | 5,726 | 3,527 | 1,790 |
| | 29.8 | 25.9 | 35.9 | 34.7 | 28.1 | 33.0 | 33.3 | 32.7 | 36.4 |
| 3年 | 57,451 | 27,492 | 5,154 | 2,913 | 4,043 | 7,023 | 5,611 | 3,461 | 1,742 |
| | 30.6 | 26.5 | 37.1 | 36.4 | 29.4 | 33.7 | 34.5 | 34.3 | 37.4 |
| 4年 | 56,963 | 27,401 | 5,036 | 2,863 | 3,970 | 6,973 | 5,582 | 3,408 | 1,719 |
| | 31.3 | 27.0 | 38.2 | 37.1 | 30.2 | 34.5 | 35.3 | 35.3 | 38.5 |
| 5年 | 56,868 | 27,526 | 5,070 | 2,850 | 3,921 | 6,869 | 5,569 | 3,358 | 1,692 |
| | 31.6 | 27.3 | 37.4 | 37.6 | 31.1 | 35.1 | 35.3 | 36.7 | 38.5 |
| 6年 | 56,578 | 27,550 | 5,016 | 2,835 | 3,884 | 6,813 | 5,462 | 3,357 | 1,648 |
| | 32.3 | 27.8 | 38.6 | 38.1 | 32.3 | 35.8 | 36.1 | 37.4 | 40.4 |
| 7年 | 56,224 | 27,483 | 4,964 | 2,817 | 3,824 | 6,721 | 5,449 | 3,286 | 1,667 |
| | 32.7 | 28.3 | 39.5 | 38.2 | 33.1 | 36.2 | 36.2 | 37.9 | 40.2 |

資料:「千葉県年齢別・町丁字別人口」

注)上段:人口 下段:65歳以上人口比率(%)

総数には秘匿措置分が含まれるため、各地区の合計とは一致しない

東金地区:東金、東上宿、南上宿、東岩崎、東新宿、田間、田間1~3丁目、北之幸谷、堀上、川場、押堀、台方、

日吉台1~7丁目、八坂台1~5丁目、大豆谷

公平地区:求名、家之子、道庭、松之郷

丘山地区:油井、小野、山田、丘山台1~3丁目、滝、丹尾、季美の森東1・2丁目

大和地区:山口、田中、福俵、西福俵

正気地区:広瀬、藤下飛地、細屋敷、不動堂飛地、関下、粟生飛地、大沼、宿、西野飛地、荒生、薄島、家徳、幸田、北幸谷

豊成地区:上武射田、下武射田、土農田、菱沼、前之内、二又、東中、関内、堀之内、宮、三浦名、御門、高倉、小関飛地、

中野、殿廻

福岡地区:小沼田、大沼田、一之袋、二之袋、砂古瀬、依古島、下谷、東中島、上谷、西中

源地区:上布田、極楽寺、滝沢、酒蔵、三ヶ尻

Ⅱ 人口・世帯

14. 人口集中地区人口、面積及び人口密度

各年10月1日現在

| 年 | 人口 | | | 増減数 | 増減率 (%) | 総人口に対 する人口の 割合(%) | 面積 (km ²) | 総面積に対 する面積の 割合(%) | 人口密度 |
|------|--------|-------|-------|-------|------------|-------------------------|--------------------------|-------------------------|---------|
| | 総数 | 男 | 女 | | | | | | |
| 平成7年 | 11,182 | 5,479 | 5,703 | 2,015 | 22.0 | 20.5 | 2.70 | 3.0 | 4,219.6 |
| 12年 | 11,670 | 5,767 | 5,903 | 488 | 4.4 | 19.6 | 2.67 | 3.0 | 4,370.8 |
| 17年 | 13,261 | 6,735 | 6,526 | 1,591 | 13.6 | 21.5 | 2.89 | 3.2 | 4,588.6 |
| 22年 | 13,931 | 6,822 | 7,109 | 670 | 5.1 | 22.6 | 2.94 | 3.3 | 4,738.4 |
| 27年 | 14,443 | 7,037 | 7,406 | 512 | 3.7 | 23.8 | 2.99 | 3.4 | 4,830.4 |
| 令和2年 | 13,926 | 6,945 | 6,981 | △517 | △3.6 | 23.9 | 2.96 | 3.3 | 4,704.7 |

資料:国勢調査

15. 主要流出先・流入元別流出人口

| 平成7年 | | | | 平成12年 | | | | 平成17年 | | | |
|-------|-------|-------|-------|-------|-------|-------|-------|-------|-------|-------|-------|
| 流出 | | 流入 | | 流出 | | 流入 | | 流出 | | 流入 | |
| 流出先 | 人数 | 流入元 | 人数 | 流出先 | 人数 | 流入元 | 人数 | 流出先 | 人数 | 流入元 | 人数 |
| 千葉市 | 4,398 | 千葉市 | 1,753 | 千葉市 | 4,714 | 千葉市 | 1,787 | 千葉市 | 4,692 | 千葉市 | 1,783 |
| 茂原市 | 752 | 茂原市 | 933 | 茂原市 | 914 | 茂原市 | 977 | 茂原市 | 936 | 茂原市 | 1,145 |
| 八街市 | 792 | 八街市 | 549 | 八街市 | 947 | 八街市 | 731 | 八街市 | 930 | 八街市 | 846 |
| 大網白里町 | 821 | 大網白里町 | 1,677 | 大網白里町 | 964 | 大網白里町 | 2,054 | 大網白里町 | 981 | 大網白里町 | 2,342 |
| 九十九里町 | 721 | 九十九里町 | 1,756 | 九十九里町 | 800 | 九十九里町 | 1,811 | 九十九里町 | 834 | 九十九里町 | 1,803 |
| 成東町 | 1,076 | 成東町 | 1,372 | 成東町 | 1,351 | 成東町 | 1,438 | 成東町 | 1,303 | 成東町 | 1,567 |
| 東京都 | 1,786 | 東京都 | 263 | 東京都 | 1,933 | 東京都 | 392 | 東京都 | 1,906 | 東京都 | 413 |

| 平成22年 | | | | 平成27年 | | | | 令和2年 | | | |
|-------|-------|-------|-------|-------|-------|-------|-------|-------|-------|-------|-------|
| 流出 | | 流入 | | 流出 | | 流入 | | 流出 | | 流入 | |
| 流出先 | 人数 | 流入元 | 人数 | 流出先 | 人数 | 流入元 | 人数 | 流出先 | 人数 | 流入元 | 人数 |
| 千葉市 | 4,436 | 千葉市 | 1,762 | 千葉市 | 4,149 | 千葉市 | 1,935 | 千葉市 | 3,725 | 千葉市 | 2,030 |
| 茂原市 | 923 | 茂原市 | 995 | 茂原市 | 829 | 茂原市 | 966 | 茂原市 | 866 | 茂原市 | 1,029 |
| 八街市 | 908 | 八街市 | 856 | 八街市 | 1,043 | 八街市 | 890 | 八街市 | 1,007 | 八街市 | 857 |
| 山武市 | 1,934 | 山武市 | 2,543 | 山武市 | 1,929 | 山武市 | 2,415 | 山武市 | 2,011 | 山武市 | 2,344 |
| 大網白里町 | 942 | 大網白里町 | 2,201 | 大網白里町 | 991 | 大網白里町 | 2,346 | 大網白里町 | 1,067 | 大網白里町 | 2,486 |
| 九十九里町 | 930 | 九十九里町 | 1,610 | 九十九里町 | 841 | 九十九里町 | 1,493 | 九十九里町 | 806 | 九十九里町 | 1,258 |
| 東京都 | 1,725 | 東京都 | 324 | 東京都 | 1,499 | 東京都 | 287 | 東京都 | 1,177 | 東京都 | 237 |

資料:国勢調査

16. 昼夜間人口

各年10月1日現在

| 年 | 総人口 | 流出人口 | | | 流入人口 | | | 流出入 の差 | 昼間人口 | 昼間人口 指数 |
|------|--------|--------|--------|-------|--------|--------|-------|-----------|--------|------------|
| | | 計 | 通勤 | 通学 | 計 | 通勤 | 通学 | | | |
| 平成7年 | 54,520 | 14,000 | 11,987 | 2,013 | 12,746 | 9,810 | 2,936 | △1,254 | 53,266 | 0.977 |
| 12年 | 59,605 | 15,909 | 13,718 | 2,191 | 14,375 | 10,972 | 3,403 | △1,534 | 57,989 | 0.973 |
| 17年 | 61,668 | 16,356 | 14,231 | 2,125 | 15,432 | 12,230 | 3,202 | △924 | 60,701 | 0.984 |
| 22年 | 61,751 | 16,642 | 14,359 | 2,283 | 14,155 | 11,613 | 2,542 | △2,487 | 59,999 | 0.972 |
| 27年 | 60,652 | 15,399 | 13,592 | 1,807 | 14,548 | 12,014 | 2,534 | △851 | 59,801 | 0.986 |
| 令和2年 | 58,219 | 14,707 | 13,313 | 1,394 | 14,299 | 12,117 | 2,182 | △408 | 57,978 | 0.996 |

資料:国勢調査

注) 昼間人口指数=昼間人口/総人口

17. 配偶者関係、年齢、男女別15歳以上人口

令和2年10月1日現在

| 年齢 (5歳階級) | 総数 | 男 | | | | | 女 | | | | |
|--------------|--------|--------|-------|--------|-----|-------|--------|-------|--------|-------|-------|
| | | 総数 | 未婚 | 有配偶 | 死別 | 離別 | 総数 | 未婚 | 有配偶 | 死別 | 離別 |
| 総数 | 50,924 | 25,434 | 8,464 | 13,874 | 821 | 1,239 | 25,490 | 5,537 | 13,954 | 3,420 | 1,993 |
| 15～19歳 | 2,866 | 1,547 | 1,521 | 7 | — | 1 | 1,319 | 1,298 | 8 | — | 1 |
| 20～24 | 3,206 | 1,752 | 1,506 | 86 | 1 | 8 | 1,454 | 1,242 | 119 | 1 | 10 |
| 25～29 | 2,543 | 1,404 | 997 | 293 | 1 | 17 | 1,139 | 680 | 377 | — | 40 |
| 30～34 | 2,720 | 1,439 | 772 | 553 | 1 | 37 | 1,281 | 490 | 683 | 3 | 72 |
| 35～39 | 3,185 | 1,665 | 659 | 853 | 1 | 59 | 1,520 | 395 | 952 | 3 | 133 |
| 40～44 | 3,323 | 1,715 | 596 | 958 | 3 | 75 | 1,608 | 312 | 1,072 | 10 | 183 |
| 45～49 | 4,162 | 2,190 | 651 | 1,264 | 15 | 154 | 1,972 | 304 | 1,347 | 21 | 241 |
| 50～54 | 3,736 | 1,859 | 459 | 1,150 | 11 | 153 | 1,877 | 215 | 1,326 | 41 | 249 |
| 55～59 | 3,852 | 1,871 | 404 | 1,220 | 24 | 149 | 1,981 | 169 | 1,470 | 77 | 234 |
| 60～64 | 4,168 | 2,096 | 287 | 1,549 | 39 | 163 | 2,072 | 107 | 1,598 | 149 | 181 |
| 65～69 | 4,624 | 2,301 | 265 | 1,763 | 73 | 139 | 2,323 | 102 | 1,673 | 306 | 223 |
| 70～74 | 4,677 | 2,316 | 201 | 1,743 | 131 | 174 | 2,361 | 83 | 1,649 | 402 | 197 |
| 75～79 | 3,234 | 1,585 | 104 | 1,231 | 146 | 73 | 1,649 | 59 | 929 | 525 | 107 |
| 80～84 | 2,219 | 953 | 27 | 738 | 140 | 25 | 1,266 | 39 | 490 | 637 | 68 |
| 85歳以上 | 2,409 | 741 | 15 | 466 | 235 | 12 | 1,668 | 42 | 261 | 1,245 | 54 |
| (再掲) | | | | | | | | | | | |
| 15～64歳 | 33,761 | 17,538 | 7,852 | 7,933 | 96 | 816 | 16,223 | 5,212 | 8,952 | 305 | 1,344 |
| 65歳以上 | 17,163 | 7,896 | 612 | 5,941 | 725 | 423 | 9,267 | 325 | 5,002 | 3,115 | 649 |

資料：国勢調査

注)総数には配偶者関係「不詳」を含む

18. 国籍(地域)別外国人人口の推移

各年4月1日現在

| 国籍(地域) | 平成28年 | 平成29年 | 平成30年 | 平成31年 | 令和2年 | 令和3年 | 令和4年 | 令和5年 | 令和6年 | 令和7年 |
|---------|-------|-------|-------|-------|-------|-------|-------|-------|-------|-------|
| 中国 | 774 | 797 | 702 | 638 | 503 | 402 | 358 | 483 | 549 | 581 |
| スリランカ | 35 | 79 | 108 | 117 | 254 | 354 | 282 | 273 | 273 | 392 |
| ベトナム | 68 | 153 | 182 | 203 | 199 | 224 | 206 | 221 | 244 | 271 |
| 韓国又は朝鮮 | 261 | 261 | 260 | 276 | 224 | 205 | 182 | 209 | 200 | 192 |
| フィリピン | 161 | 155 | 158 | 158 | 164 | 160 | 173 | 170 | 178 | 178 |
| タイ | 108 | 112 | 110 | 107 | 106 | 97 | 107 | 112 | 122 | 144 |
| インドネシア | 13 | 20 | 30 | 27 | 22 | 21 | 29 | 39 | 61 | 117 |
| 台湾 | 72 | 78 | 73 | 76 | 78 | 60 | 59 | 80 | 76 | 70 |
| ネパール | ... | ... | ... | ... | 12 | 12 | 17 | 14 | 32 | 50 |
| ミャンマー | ... | ... | ... | ... | ... | ... | ... | 14 | 20 | 30 |
| ブラジル | 17 | 14 | 16 | 24 | 19 | 22 | 24 | 27 | 28 | 28 |
| 米国 | 15 | 15 | 14 | 14 | 13 | 10 | 11 | 14 | 17 | 24 |
| ペルー | 20 | 26 | 22 | 28 | 27 | 25 | 24 | 23 | 24 | 21 |
| モンゴル | ... | ... | ... | ... | ... | ... | ... | 21 | 23 | 20 |
| パキスタン | 20 | 10 | 10 | 12 | 13 | 13 | ... | 12 | 20 | 20 |
| アフガニスタン | ... | ... | ... | ... | ... | ... | ... | 13 | 17 | 19 |
| カンボジア | ... | ... | ... | ... | ... | ... | ... | ... | 13 | 18 |
| イラン | ... | ... | 11 | 11 | 11 | 12 | 15 | 14 | 15 | 14 |
| インド | 14 | 13 | 17 | 19 | 18 | 17 | 15 | 15 | 11 | 12 |
| バングラデシュ | ... | ... | 11 | ... | ... | ... | ... | ... | ... | ... |
| その他 | 83 | 83 | 91 | 101 | 87 | 71 | 83 | 88 | 74 | 79 |
| 合計 | 1,661 | 1,816 | 1,815 | 1,811 | 1,750 | 1,705 | 1,585 | 1,842 | 1,997 | 2,288 |

資料：市民課

注)年ごとに、10人未満の国籍・地域については「…」と表記し、その人数は「その他」を含む

II 人口・世帯

19. 人口動態

(1)毎月常住人口動態

| 年月 | 全体の増減数 A | 自然動態 | | | 社会動態 | | | | | | | | 人口 B | 世帯数 | 人口増減率 A/B |
|---------|-------------|-------|-----|-----|-------|--------|-------|-------|--------|-------|-------|-------|---------|--------|--------------|
| | | 増減数 | 出生 | 死亡 | 増減数 | 他県との移動 | | | 県内間の移動 | | | その他 | | | |
| | | | | | | 増減数 | 転入 | 転出 | 増減数 | 転入 | 転出 | | | | |
| 平成 27年 | △ 437 | △ 180 | 405 | 585 | △ 257 | 623 | 1,581 | 958 | △ 409 | 1,741 | 2,150 | △ 471 | 60,779 | 25,325 | -0.72% |
| 28年 | △ 211 | △ 260 | 375 | 635 | 49 | 548 | 1,551 | 1,003 | △ 382 | 1,640 | 2,022 | △ 117 | 60,342 | 24,904 | -0.35% |
| 29年 | △ 463 | △ 293 | 358 | 651 | △ 170 | 343 | 1,441 | 1,098 | △ 385 | 1,668 | 2,053 | △ 128 | 60,131 | 25,229 | -0.77% |
| 30年 | △ 621 | △ 364 | 327 | 691 | △ 257 | 307 | 1,427 | 1,120 | △ 373 | 1,620 | 1,993 | △ 191 | 59,668 | 25,438 | -1.04% |
| 31年 | △ 556 | △ 379 | 305 | 684 | △ 177 | 195 | 1,343 | 1,148 | △ 176 | 1,642 | 1,818 | △ 196 | 59,047 | 25,541 | -0.94% |
| 令和 2年 | △ 741 | △ 331 | 310 | 641 | △ 410 | 30 | 1,121 | 1,091 | △ 342 | 1,456 | 1,798 | △ 98 | 58,491 | 25,611 | -1.27% |
| 3年 | △ 495 | △ 426 | 291 | 717 | △ 69 | 140 | 1,108 | 968 | △ 117 | 1,654 | 1,771 | △ 92 | 58,003 | 25,302 | -0.85% |
| 4年 | 20 | △ 495 | 253 | 748 | 515 | 652 | 1,627 | 975 | △ 19 | 1,760 | 1,779 | △ 118 | 57,508 | 25,508 | 0.03% |
| 5年 | △ 401 | △ 509 | 238 | 747 | 108 | 347 | 1,412 | 1,065 | △ 153 | 1,627 | 1,780 | △ 86 | 57,528 | 25,961 | -0.70% |
| 6年 | △ 343 | △ 513 | 267 | 780 | 170 | 405 | 1,465 | 1,060 | △ 214 | 1,472 | 1,686 | △ 21 | 57,127 | 26,196 | -0.60% |
| 7年 | △ 331 | △ 560 | 224 | 784 | 229 | 514 | 1,573 | 1,059 | △ 179 | 1,522 | 1,701 | △ 106 | 56,784 | 26,443 | -0.58% |
| 令和7年 1月 | △ 138 | △ 61 | 29 | 90 | △ 77 | 18 | 96 | 78 | △ 89 | 108 | 197 | △ 6 | 56,784 | 26,443 | -0.24% |
| 2月 | △ 64 | △ 62 | 8 | 70 | △ 2 | 20 | 90 | 70 | △ 17 | 90 | 107 | △ 5 | 56,646 | 26,338 | -0.11% |
| 3月 | △ 98 | △ 39 | 13 | 52 | △ 59 | 66 | 253 | 187 | △ 90 | 156 | 246 | △ 35 | 56,582 | 26,363 | -0.17% |
| 4月 | 318 | △ 57 | 16 | 73 | 375 | 176 | 281 | 105 | 204 | 359 | 155 | △ 5 | 56,484 | 26,428 | 0.56% |
| 5月 | △ 48 | △ 38 | 23 | 61 | △ 10 | 17 | 89 | 72 | △ 19 | 84 | 103 | △ 8 | 56,802 | 26,824 | -0.08% |
| 6月 | △ 42 | △ 39 | 23 | 62 | △ 3 | 21 | 85 | 64 | △ 16 | 89 | 105 | △ 8 | 56,754 | 26,836 | -0.07% |
| 7月 | △ 55 | △ 46 | 18 | 64 | △ 9 | 20 | 107 | 87 | △ 26 | 107 | 133 | △ 3 | 56,712 | 26,846 | -0.10% |
| 8月 | △ 101 | △ 44 | 17 | 61 | △ 57 | △ 13 | 91 | 104 | △ 36 | 98 | 134 | △ 8 | 56,657 | 26,859 | -0.18% |
| 9月 | 102 | △ 46 | 16 | 62 | 148 | 145 | 222 | 77 | 3 | 102 | 99 | 0 | 56,556 | 26,821 | 0.18% |
| 10月 | △ 129 | △ 41 | 18 | 59 | △ 88 | 14 | 99 | 85 | △ 100 | 142 | 242 | △ 2 | 56,658 | 26,953 | -0.23% |
| 11月 | △ 23 | △ 36 | 24 | 60 | 13 | 12 | 68 | 56 | 4 | 93 | 89 | △ 3 | 56,529 | 26,871 | -0.04% |
| 12月 | △ 53 | △ 51 | 19 | 70 | △ 2 | 18 | 92 | 74 | 3 | 94 | 91 | △ 23 | 56,506 | 26,870 | -0.09% |

資料:「千葉県毎月常住人口調査」注)人口・世帯数は各年1月1日現在、各月1日現在の数値

令和2年国勢調査の公表に伴い人口及び世帯数を再集したため、令和3年1月1日現在人口と令和2年の全体増減数の差引は一致しない

(2)山武健康福祉センター(山武保健所)事業年報による人口動態

| 年 | 婚姻 | 離婚 | 出生 | | | | 死亡 | | | | 自然増 | 乳児死亡 | 新生児死亡 | 死産胎数 | |
|----|-----|-----|-----|------|-----|-----|-----|------|-----|-----|-------|------|-------|------|----|
| | | | 総数 | 率(%) | 男 | 女 | 総数 | 率(%) | 男 | 女 | | | | 自然 | 人工 |
| | | | | | | | | | | | | | | | |
| 2年 | 191 | 112 | 305 | 5.4 | 155 | 150 | 637 | 11.4 | 337 | 300 | △ 332 | — | — | 1 | 5 |
| 3年 | 186 | 111 | 282 | 5.1 | 139 | 143 | 709 | 12.7 | 374 | 335 | △ 427 | 1 | — | 4 | 7 |
| 4年 | 202 | 94 | 237 | 4.3 | 122 | 115 | 752 | 13.6 | 401 | 351 | △ 515 | 1 | — | 2 | 3 |
| 5年 | 152 | 96 | 233 | 4.2 | 113 | 120 | 739 | 13.5 | 386 | 353 | △ 506 | — | — | 7 | 3 |

資料:山武健康福祉センター(山武保健所)事業年報

注)自然増=出生数-死亡数 乳児死亡(1歳未満)・新生児死亡(生後28日未満)は再掲

20. 世帯人員別普通世帯数及び世帯人員

各年10月1日現在

| 年 | 総数 | | うち一般世帯 | | | | | | | | | | | | |
|-------|--------|--------|--------|--------|----------|-------|-------|-------|-------|-------|-------|-----|-----|----|-------|
| | 世帯数 | 世帯人員 | 世帯数 | 世帯人員 | 1世帯当たり人員 | 1人 | 2人 | 3人 | 4人 | 5人 | 6人 | 7人 | 8人 | 9人 | 10人以上 |
| 平成 7年 | 16,815 | 54,520 | 16,787 | 53,846 | 3.21 | 2,955 | 3,438 | 3,304 | 3,732 | 1,757 | 1,009 | 435 | 130 | 19 | 8 |
| 12年 | 20,103 | 59,605 | 20,071 | 58,786 | 2.93 | 4,632 | 4,444 | 3,927 | 3,891 | 1,784 | 928 | 326 | 108 | 25 | 6 |
| 17年 | 22,701 | 61,701 | 22,653 | 60,812 | 2.68 | 6,412 | 5,380 | 4,233 | 3,872 | 1,606 | 779 | 254 | 91 | 20 | 6 |
| 22年 | 24,378 | 61,751 | 24,349 | 60,909 | 2.50 | 7,572 | 6,375 | 4,530 | 3,577 | 1,439 | 582 | 208 | 51 | 12 | 3 |
| 27年 | 25,114 | 60,652 | 25,074 | 59,738 | 2.38 | 8,353 | 6,960 | 4,487 | 3,334 | 1,279 | 450 | 145 | 43 | 16 | 7 |
| 令和 2年 | 25,403 | 58,219 | 25,355 | 57,261 | 2.26 | 9,129 | 7,408 | 4,327 | 2,859 | 1,111 | 368 | 110 | 27 | 12 | 4 |

資料:国勢調査 注)「一般世帯」の数は、「施設等の世帯」以外の数

「施設等の世帯」とは、学校の寮・寄宿舎の学生・生徒、病院・診療所などの入院者、社会施設の入所者、自衛隊の営舎内・艦船内の居住者、矯正施設の入所者などから成る世帯のこと

21. 農家数

各年2月1日現在 単位:戸

| 年 | 各年2月1日現在 単位:戸 | | |
|-------|---------------|-------|-------|
| | 総農家数 | 販売農家 | 自給的農家 |
| 平成12年 | 2,299 | 1,960 | 339 |
| 17年 | 1,929 | 1,526 | 403 |
| 22年 | 1,739 | 1,277 | 462 |
| 27年 | 1,517 | 1,025 | 492 |
| 令和2年 | 1,266 | 790 | 476 |

令和2年2月1日現在 単位:戸

| 地区 | 令和2年2月1日現在 単位:戸 | | |
|----|-----------------|------|-------|
| | 総農家数 | 販売農家 | 自給的農家 |
| 総数 | 1,266 | 790 | 476 |
| 東金 | 231 | 128 | 103 |
| 公平 | 153 | 88 | 65 |
| 源 | 80 | 57 | 23 |
| 丘山 | 92 | 54 | 38 |
| 大和 | 98 | 78 | 20 |
| 福岡 | 186 | 120 | 66 |
| 正気 | 172 | 106 | 66 |
| 豊成 | 254 | 159 | 95 |

資料:「農業センサス結果概要」「世界農林業センサス結果概要」「農林業センサス結果概要」「農林業センサス」

注)農家とは経営耕地面積が10a以上の世帯、もしくは総販売額が15万円以上の世帯

22. 主業副業及び専業別農家数

各年2月1日現在 単位:戸

| 年 | 各年2月1日現在 単位:戸 | | | | | | |
|-------|---------------|------|-------|-----|-------|-------|--|
| | 主業的 | 準主業的 | 副業的 | 専業 | 第1種兼業 | 第2種兼業 | |
| 平成12年 | 425 | 501 | 1,034 | 318 | 313 | 1,329 | |
| 17年 | 330 | 400 | 796 | 289 | 234 | 1,003 | |
| 22年 | 288 | 338 | 651 | 324 | 179 | 774 | |
| 27年 | 214 | 232 | 579 | 272 | 165 | 588 | |
| 令和2年 | 164 | 110 | 519 | ... | ... | ... | |

資料:「農業センサス結果概要」「世界農林業センサス結果概要」「農林業センサス結果概要」「農林業センサス」

注)専業、第1種兼業、第2種兼業農家数には、自給的農家数を含まない

平成27年までは販売農家、令和2年は個人経営体による数値

23. 年齢階層別農業就業人口

各年2月1日現在

| 年齢 | 各年2月1日現在 | | | | | | | | | | | |
|--------|----------|-------|-------|-------|-------|-------|-------|-------|-------|-------|-----|-----|
| | 平成12年 | | | 平成17年 | | | 平成22年 | | | 平成27年 | | |
| | 総数 | 男 | 女 | 総数 | 男 | 女 | 総数 | 男 | 女 | 総数 | 男 | 女 |
| 総数 | 3,130 | 1,450 | 1,680 | 2,623 | 1,266 | 1,357 | 2,196 | 1,054 | 1,142 | 1,578 | 827 | 751 |
| 15~19歳 | 31 | 23 | 8 | 48 | 35 | 13 | 29 | 21 | 8 | 15 | 8 | 7 |
| 20~29 | 72 | 43 | 29 | 70 | 46 | 24 | 50 | 31 | 19 | 32 | 16 | 16 |
| 30~39 | 140 | 44 | 96 | 89 | 39 | 50 | 89 | 37 | 52 | 62 | 40 | 22 |
| 40~49 | 272 | 105 | 167 | 172 | 71 | 101 | 128 | 49 | 79 | 75 | 42 | 33 |
| 50~59 | 440 | 175 | 265 | 386 | 171 | 215 | 309 | 137 | 172 | 183 | 86 | 97 |
| 60~69 | 1,051 | 482 | 569 | 690 | 317 | 373 | 567 | 273 | 294 | 462 | 233 | 229 |
| 70歳以上 | 1,124 | 578 | 546 | 1,168 | 587 | 581 | 1,024 | 506 | 518 | 749 | 402 | 347 |

資料:「農業センサス」「世界農林業センサス」「農林業センサス」

注)販売農家のうち、自営農業に主として従事した世帯員数

24. 年齢階層別農業従事者数(基幹的農業従事者数)

令和2年2月1日現在

| 年齢 | 令和2年 | | |
|--------|-------|-----|-----|
| | 総数 | 男 | 女 |
| 総数 | 1,066 | 659 | 407 |
| 15~19歳 | 1 | 0 | 1 |
| 20~29 | 18 | 13 | 5 |
| 30~39 | 26 | 18 | 8 |
| 40~49 | 70 | 53 | 17 |
| 50~59 | 81 | 51 | 30 |
| 60~69 | 296 | 188 | 108 |
| 70~79 | 386 | 222 | 164 |
| 80歳以上 | 188 | 114 | 74 |

資料:「農林業センサス」

注)個人経営体のうち、ふだん仕事として主に自営農業に従事している世帯員の数

令和2年農林業センサスより、調査対象の属性区分が変更となり、販売農家における年齢階層別農業就業人口の集計が終了

Ⅲ 農 業

25. 経営耕地種類別面積

各年2月1日現在 単位:a

| 年 | 総数 | 田 | 畑 | 樹園地 | |
|-------|---------|---------|--------|--------|---------|
| | | | | 果樹園 | その他の樹園地 |
| 平成12年 | 269,570 | 196,959 | 51,436 | 1,982 | 19,193 |
| 17年 | 249,771 | 191,431 | 43,626 | 14,714 | |
| 22年 | 244,274 | 188,082 | 43,127 | 13,065 | |
| 27年 | 230,479 | 185,771 | 36,087 | 8,621 | |
| 令和2年 | 237,921 | 202,984 | 32,998 | 1,939 | |

資料:「農業センサス」「世界農林業センサス」「農林業センサス」

26. 地区別経営耕地種類別面積

令和2年2月1日現在 単位:a

| 地区 | 総数 | 田 | 畑 | 樹園地 |
|----|---------|---------|--------|-------|
| 総数 | 237,921 | 202,984 | 32,998 | 1,939 |
| 東金 | 29,535 | 26,503 | 2,972 | 60 |
| 公平 | 29,243 | 25,892 | 2,667 | 684 |
| 源 | 9,978 | 4,430 | 5,449 | 99 |
| 丘山 | 7,402 | 3,542 | 3,560 | 300 |
| 大和 | 24,482 | 23,365 | 1,067 | 50 |
| 福岡 | 38,701 | 33,504 | 5,182 | 15 |
| 正気 | 31,797 | 25,689 | 5,612 | 496 |
| 豊成 | 66,783 | 60,059 | 6,489 | 235 |

資料:「農林業センサス」

27. 目的別農地転用

各年12月末現在 単位:100㎡

| 年 | 総数 | | 住宅用地 | | 工業用地 | | 公共公益 | | その他の建設施設用地 | |
|------|----|-----|------|-----|------|----|------|----|------------|-----|
| | 件数 | 面積 | 件数 | 面積 | 件数 | 面積 | 件数 | 面積 | 件数 | 面積 |
| 令和2年 | 66 | 544 | 32 | 186 | 7 | 39 | - | - | 27 | 319 |
| 3年 | 65 | 537 | 31 | 179 | 2 | 30 | - | - | 32 | 328 |
| 4年 | 89 | 581 | 45 | 243 | - | - | - | - | 44 | 338 |
| 5年 | 44 | 218 | 18 | 116 | - | - | - | - | 26 | 102 |
| 6年 | 46 | 336 | 25 | 152 | - | - | - | - | 21 | 184 |

資料:農業委員会

28. 家畜、家さん飼養農家数及び頭羽数

各年2月1日現在

| 年 | 乳用牛 | | | 肉用牛 | | 肥育豚 | | 採卵鶏 | |
|------|-------|-----|--------|--------|------|-------|-------|-------|---------|
| | 飼養農家数 | 頭数 | | 飼養実農家数 | 飼養頭数 | 飼養農家数 | 頭数 | 飼養農家数 | 羽数(10羽) |
| | | 計 | うち2歳以上 | | | | | | |
| 平成7年 | 19 | 586 | 478 | 3 | 86 | 7 | 1,840 | 6 | 7,510 |
| 12年 | 17 | 585 | 481 | 2 | X | 4 | 902 | 5 | 7,800 |
| 17年 | 14 | 541 | 444 | 3 | 14 | 4 | 727 | 4 | 7,330 |
| 22年 | 8 | 439 | 350 | 2 | X | - | - | 3 | 4,600 |
| 27年 | 7 | 393 | 297 | 3 | X | - | - | 2 | X |
| 令和2年 | 5 | 289 | 211 | 2 | X | - | - | 2 | X |

資料:「農業センサス」「世界農林業センサス」「農林業センサス」

29. 主要農作物作付面積

単位:ha.

| 年 | 水稻 | 陸稲 | 小麦 | 大麦・裸麦 | そば | ばれいしょ | かんしょ | 大豆 | あずき | 落花生 |
|-------|-------|------|------|-------|------|-------|------|------|------|------|
| | 作付面積 | 作付面積 | 作付面積 | 作付面積 | 作付面積 | 作付面積 | 作付面積 | 作付面積 | 作付面積 | 作付面積 |
| 平成12年 | 2,170 | 4 | 3 | ... | — | ... | 27 | 10 | 10 | 210 |
| 17年 | 1,790 | 1 | X | ... | ... | 3 | 8 | 1 | ... | 73 |
| 22年 | 1,744 | 2 | X | X | X | 3 | 5 | 2 | 0 | ... |
| 27年 | 1,658 | 5 | 4 | X | X | 1 | 5 | 2 | 0 | ... |
| 令和2年 | 1,844 | 4 | 4 | X | — | 2 | X | 0 | — | ... |

資料:「千葉県農林水産統計年報」「農林業センサス」「世界農林業センサス」

30. 保安林指定状況

令和7年10月1日現在

| 保安林種 | 指定年月日 | 台帳面積(ha.) | 地域 | 保安林種 | 指定年月日 | 台帳面積(ha.) | 地域 |
|------|-------------|-----------|-------------|--------|--------------|-----------|-----------------|
| 総計 | | 142.44 | | 土砂崩壊防備 | 昭和48年 9月 26日 | 0.59 | 田間 |
| 防風 | 昭和27年 8月 8日 | 3.96 | 滝沢 | 土砂崩壊防備 | 昭和55年 9月 9日 | 0.19 | 大豆谷 |
| 保健 | 昭和50年10月14日 | 4.33 | 八坂台 | 土砂崩壊防備 | 昭和56年10月17日 | 0.07 | 台方 |
| 保健 | 昭和60年11月19日 | 0.21 | 東金 | 土砂崩壊防備 | 昭和58年 1月19日 | 0.37 | 上布田 |
| 保健 | 平成元年11月24日 | 2.94 | 日吉台・八坂台 | 土砂崩壊防備 | 昭和58年 8月 8日 | 1.32 | 台方 |
| 保健 | 平成 4年 3月 3日 | 1.81 | 東金・日吉台・八坂台 | 土砂崩壊防備 | 昭和60年 8月 1日 | 0.79 | 小野、東金 |
| 保健 | 平成10年 3月24日 | 2.95 | 大豆谷・日吉台・八坂台 | 土砂崩壊防備 | 昭和61年10月11日 | 0.82 | 東金、台方 |
| 保健 | 平成17年 4月 1日 | 1.83 | 八坂台 | 土砂崩壊防備 | 平成 4年12月 8日 | 0.35 | 大豆谷 |
| 保健 | 平成26年 4月 4日 | 5.09 | 日吉台・八坂台 | 土砂崩壊防備 | 平成 5年 6月 7日 | 0.23 | 東金 |
| 風致 | 昭和53年 3月22日 | 2.65 | 東金 | 土砂崩壊防備 | 平成18年 6月23日 | 0.05 | 田間 |
| 風致 | 昭和55年 8月12日 | 1.27 | 台方 | 土砂崩壊防備 | 平成19年 3月20日 | 0.04 | 田間 |
| 風致 | 昭和60年 8月 2日 | 0.27 | 東金 | 土砂崩壊防備 | 平成20年 3月14日 | 0.36 | 山口 |
| 風致 | 昭和60年11月19日 | 0.28 | 東金 | 土砂崩壊防備 | 令和 5年11月21日 | 0.28 | 東金 |
| | | | | 土砂崩壊防備 | 令和 7年 2月18日 | 0.80 | 山田 |
| | | | | 水源かん養 | 昭和26年 6月 8日 | 66.44 | 松之郷 |
| | | | | 水源かん養 | 昭和49年10月 8日 | 0.34 | 松之郷 |
| | | | | 水源かん養 | 昭和59年 8月27日 | 32.54 | 三ヶ尻、酒蔵、油井、滝、松之郷 |
| | | | | 水源かん養 | 平成13年 6月15日 | 0.12 | 松之郷 |
| | | | | 水源かん養 | 平成24年11月13日 | 10.44 | 松之郷、滝沢 |

資料:千葉県北部林業事務所

注)総計は実面積であり、兼種指定エリア及び端数処理により、個別の数値の合計とは相違する

IV 工業

31. 男女別従業者数及び製造品出荷額等

単位:人、万円

| 年 | 従業者数 | | | | | 原材料 使用額等 | 製造品 出荷額等 | 従業者 1人当たり | 付加価値額 |
|-------|-------|-------|-----|----------------|-----|-------------|-------------|--------------|-----------|
| | 総数 | 常用労働者 | | 個人事業主 家族従業者 | | | | | |
| | | 男 | 女 | 男 | 女 | | | | |
| 平成28年 | 2,698 | 1,907 | 788 | 2 | 1 | 5,561,839 | 8,840,089 | 3,276.5 | 2,890,926 |
| 29年 | 2,697 | 1,871 | 825 | 1 | — | 5,086,726 | 8,112,646 | 3,008.0 | 2,560,769 |
| 30年 | 2,946 | 2,062 | 883 | 1 | — | 5,669,215 | 8,732,593 | 2,964.2 | 2,688,678 |
| 令和元年 | 2,844 | 1,992 | 849 | 2 | 1 | 5,865,308 | 9,049,374 | 3,181.9 | 2,842,311 |
| 2年 | 2,838 | 1,999 | 839 | ... | ... | 5,665,434 | 8,700,560 | 3,065.7 | 2,731,249 |

資料:「工業統計調査結果報告書」注)令和2年は令和3年6月実施「令和3年経済センサス-活動調査」の数値(個人経営を除く事業所を集計)

従業者数は表示年次の翌年の6月1日現在

従業者数以外の項目は表示年次の12月31日現在

32. 産業中分類別事業所数・従業者数・製造品出荷額等

単位:件、人、万円

| 産業 (中分類) | 平成30年 | | | 令和元年 | | | 令和2年 | | |
|-------------|-------|-------|-----------|------|-------|-----------|------|-------|-----------|
| | 事業所数 | 従業者数 | 製造品出荷額等 | 事業所数 | 従業者数 | 製造品出荷額等 | 事業所数 | 従業者数 | 製造品出荷額等 |
| 総数 | 91 | 2,946 | 8,732,593 | 91 | 2,844 | 9,049,374 | 95 | 2,838 | 8,700,560 |
| 食料品 | 11 | 329 | 743,831 | 12 | 369 | 894,691 | 11 | 334 | 864,003 |
| 飲料・たばこ | - | - | - | - | - | - | - | - | - |
| 繊維 | 2 | 24 | X | 2 | 27 | X | 2 | 30 | X |
| 木材・木製品 | 3 | 120 | 558,358 | 3 | 118 | 611,751 | 5 | 252 | 709,041 |
| 家具・装備品 | 2 | 24 | X | 1 | 17 | X | 1 | 20 | X |
| パルプ・紙 | 2 | 167 | X | 2 | 164 | X | 3 | 172 | 483,310 |
| 印刷 | 3 | 104 | 191,516 | 3 | 98 | 177,199 | 3 | 91 | 231,278 |
| 化学 | 7 | 505 | 2,974,145 | 8 | 450 | 3,019,807 | 8 | 347 | 2,558,131 |
| 石油・石炭 | 2 | 25 | X | 2 | 20 | X | 1 | 17 | X |
| プラスチック | 8 | 151 | 284,500 | 7 | 103 | 167,266 | 8 | 114 | 187,943 |
| ゴム | - | - | - | - | - | - | - | - | - |
| なめし革 | - | - | - | - | - | - | - | - | - |
| 窯業・土石 | 2 | 97 | X | 2 | 99 | X | 2 | 91 | X |
| 鉄鋼 | 1 | 16 | X | 1 | 15 | X | 2 | 22 | X |
| 非鉄 | 1 | 13 | X | 1 | 13 | X | 1 | 4 | X |
| 金属製品 | 14 | 266 | 627,176 | 14 | 267 | 726,928 | 14 | 247 | 478,627 |
| はん用機械 | 6 | 130 | 183,865 | 6 | 117 | 168,975 | 7 | 151 | 280,400 |
| 生産用機械 | 14 | 742 | 2,145,693 | 16 | 753 | 2,266,848 | 17 | 739 | 2,269,414 |
| 業務用機械 | 3 | 33 | 21,027 | 1 | 15 | X | - | - | - |
| 電子・デバイス | 1 | 86 | X | 2 | 94 | X | 2 | 80 | X |
| 電気機械 | 3 | 63 | 72,882 | 2 | 58 | X | 3 | 70 | 77,809 |
| 情報通信機械 | - | - | - | - | - | - | - | - | - |
| 輸送用機械 | 2 | 19 | X | 2 | 17 | X | 2 | 35 | X |
| その他 | 4 | 32 | 41,245 | 4 | 30 | 43,171 | 3 | 22 | 28,053 |

資料:「工業統計調査結果報告書」「経済センサス-活動調査 製造業結果報告書」

注) 事業所数及び従業者数は表示年次の翌年の6月1日現在

製造品出荷額等は表示年次の12月31日現在

33. 事業所(30人以上)の敷地面積及び工業用水使用量

| 年 | 事業所数(件) | 工業用地 敷地面積(m ²) | 1日あたり工業用水 使用量(立方メートル) |
|-------|---------|-------------------------------|--------------------------|
| 平成28年 | 25 | 528,476 | 1,006 |
| 29年 | 26 | 497,521 | 978 |
| 30年 | 26 | 493,637 | 869 |
| 令和元年 | 28 | 517,410 | 961 |
| 2年 | 29 | 581,074 | 2,106 |

資料:「工業統計調査結果報告書」「経済センサス-活動調査 製造業結果報告書」

事業所数及び工業用地の各面積は表示年次の翌年の6月1日現在
1日あたり工業用水使用量は表示年次の12月31日現在

34. 従業者規模別事業所(製造業)数

| 年 | 総数 | 各年6月1日現在 | | | |
|-------|----|----------|---------|--------|---|
| | | 29人以下 | 30~299人 | 300人以上 | |
| 平成29年 | 87 | 62 | 25 | — | — |
| 30年 | 88 | 62 | 26 | — | — |
| 令和元年 | 91 | 65 | 25 | 1 | 1 |
| 2年 | 91 | 63 | 28 | — | — |
| 3年 | 95 | 66 | 28 | — | 1 |

資料:「工業統計調査結果報告書」「経済センサス-活動調査 製造業結果報告書」

V 商業

35. 産業中分類別商店数、従業者数

卸売・小売業

| 産業中分類 | 平成24年 | | 平成26年 | | 平成28年 | | 令和3年 | |
|------------------|-------|-------|-------|-------|-------|-------|------|-------|
| | 商店数 | 従業者数 | 商店数 | 従業者数 | 商店数 | 従業者数 | 商店数 | 従業者数 |
| 卸売業・小売業合計 | 440 | 3,784 | 602 | 5,224 | 482 | 4,238 | 453 | 4,298 |
| 卸売業 | 86 | 617 | 131 | 1,094 | 104 | 674 | 107 | 688 |
| 各種商品卸売業 | - | - | - | - | - | - | - | - |
| 繊維・衣服等卸売業 | - | - | 5 | 204 | 2 | 3 | 2 | 6 |
| 飲食料品卸売業 | 26 | 196 | 33 | 235 | 30 | 191 | 22 | 141 |
| 建築材料、鉱物・金属材料等卸売業 | 18 | 112 | 34 | 186 | 25 | 139 | 31 | 132 |
| 機械器具卸売業 | 23 | 208 | 28 | 205 | 25 | 213 | 29 | 252 |
| その他の卸売業 | 19 | 101 | 31 | 264 | 22 | 128 | 23 | 157 |
| 小売業 | 354 | 3,167 | 471 | 4,130 | 378 | 3,564 | 346 | 3,610 |
| 各種商品小売業 | 1 | 4 | 3 | 40 | - | - | 1 | 135 |
| 繊維・衣服・身の回り品小売業 | 54 | 288 | 73 | 376 | 63 | 347 | 51 | 297 |
| 飲食料品小売業 | 113 | 1,487 | 123 | 1,753 | 110 | 1,733 | 103 | 1,667 |
| 機械器具小売業 | 43 | 341 | 75 | 591 | 56 | 477 | 56 | 428 |
| その他の小売業 | 127 | 987 | 178 | 1,294 | 138 | 965 | 129 | 1,060 |
| 無店舗小売業 | 16 | 60 | 19 | 76 | 11 | 42 | 6 | 23 |

資料:「経済センサスー活動調査」平成24・28年・令和3年(注)「経済センサスー基礎調査」平成26年

※管理、補助的経済活動のみを行う事業所、産業細分類が格納不能の事業所、卸売の商品販売額(仲立手数料を除く)、小売の商品販売額及び仲立手数料のいずれの金額も無い事業所は含まない

36. 産業分類別事業所数、従業者数及び年間商品販売額等 令和3年6月1日現在 卸売・小売業

| 産業分類 | 事業所数(件) | 従業者数 | 年間商品販売額(百万円) | 売場面積(m ²) |
|----------------|---------|-------|--------------|-----------------------|
| 総数 | 453 | 4,298 | 99,988 | 94,078 |
| 卸売業 | 107 | 688 | 34,193 | - |
| 小売業 | 346 | 3,610 | 65,795 | 94,078 |
| 各種商品小売業 | 1 | 135 | X | X |
| 繊維・衣服・身の回り品小売業 | 51 | 297 | 4,784 | 19,072 |
| 飲食料品小売業 | 103 | 1,667 | 19,995 | 22,164 |
| 機械器具小売業 | 56 | 428 | 12,211 | 12,211 |
| その他の小売業 | 129 | 1,060 | X | X |
| 無店舗小売業 | 6 | 23 | 2,892 | - |

資料:「経済センサスー活動調査」注)「年間商品販売額」は令和2年1月から12月までの金額

管理、補助的経済活動のみを行う事業所、産業細分類が格納不能の事業所、卸売の商品販売額(仲立手数料を除く)、小売の商品販売額及び仲立手数料のいずれの金額も無い事業所は含まない

37. 従業者規模別卸売・小売商店数

| 年 | 調査日 | 総数 | 卸売業 | | | | | 小売業 | | | | |
|-------|------|-----|------|------|--------|--------|-------|------|------|--------|--------|-------|
| | | | 1~4人 | 5~9人 | 10~29人 | 30~49人 | 50人以上 | 1~4人 | 5~9人 | 10~29人 | 30~49人 | 50人以上 |
| 平成21年 | 7月1日 | 642 | 58 | 42 | 19 | 3 | 2 | 275 | 128 | 95 | 10 | 9 |
| 24年 | 2月1日 | 589 | 63 | 38 | 24 | 3 | 2 | 244 | 101 | 93 | 6 | 11 |
| 26年 | 7月1日 | 602 | 72 | 34 | 20 | 2 | 3 | 243 | 104 | 105 | 10 | 8 |
| 28年 | 6月1日 | 596 | 73 | 32 | 25 | 4 | 1 | 231 | 117 | 93 | 7 | 10 |
| 令和3年 | 6月1日 | 530 | 75 | 35 | 22 | 2 | 1 | 187 | 85 | 104 | 4 | 11 |

資料:「経済センサスー基礎調査」「経済センサスー活動調査」注)総数には、派遣従業者のみの事業所数を含む

38. 地元購買率(衣料品・食料品・飲食) 単位:%

| 年 | 衣料品 | 食料品 | 飲食 |
|-------|------|------|------|
| 平成24年 | 77.5 | 95.7 | 90.8 |
| 30年 | 68.3 | 93.4 | 88.2 |

資料:「千葉県統計年鑑」注)地元購買率=居住地で購買する消費者数÷有効回答者数×100%

39. 産業大分類別事業所数及び従業者数

| 産業大分類 | 平成24年 | | 平成26年 | | 平成28年 | | 令和3年 | |
|-------------------|-------|--------|-------|--------|-------|--------|-------|--------|
| | 事業所数 | 従業者数 | 事業所数 | 従業者数 | 事業所数 | 従業者数 | 事業所数 | 従業者数 |
| 総数 | 2,293 | 23,029 | 2,469 | 25,692 | 2,322 | 23,783 | 2,327 | 25,695 |
| 第1次産業 | 23 | 336 | 23 | 344 | 23 | 312 | 28 | 404 |
| 農業、林業 | 23 | 336 | 23 | 344 | 23 | 312 | 28 | 404 |
| 漁業 | — | — | — | — | — | — | — | — |
| 第2次産業 | 453 | 4,994 | 445 | 4,938 | 420 | 5,371 | 434 | 4,700 |
| 鉱業、採石業、砂利採取業 | — | — | — | — | — | — | 1 | 1 |
| 建設業 | 269 | 1,669 | 268 | 1,636 | 254 | 1,467 | 272 | 1,652 |
| 製造業 | 184 | 3,325 | 177 | 3,302 | 166 | 3,904 | 161 | 3,047 |
| 第3次産業 | 1,817 | 17,699 | 2,001 | 20,410 | 1,879 | 18,100 | 1,865 | 20,591 |
| 電気・ガス・熱供給・水道業 | 2 | 63 | 7 | 209 | 1 | 98 | 10 | 187 |
| 情報通信業 | 9 | 31 | 9 | 27 | 9 | 17 | 15 | 60 |
| 運輸業、郵便業 | 48 | 1,318 | 49 | 1,048 | 53 | 1,114 | 48 | 1,335 |
| 卸売業、小売業 | 589 | 5,248 | 602 | 5,224 | 596 | 5,147 | 530 | 5,051 |
| 金融業、保険業 | 36 | 410 | 36 | 396 | 39 | 428 | 34 | 439 |
| 不動産業、物品賃貸業 | 151 | 481 | 151 | 519 | 139 | 466 | 153 | 530 |
| 学術研究、専門・技術サービス業 | 71 | 361 | 75 | 433 | 73 | 372 | 68 | 422 |
| 宿泊業、飲食サービス業 | 272 | 2,336 | 301 | 2,477 | 293 | 2,346 | 270 | 2,017 |
| 生活関連サービス業、娯楽業 | 242 | 1,677 | 247 | 1,588 | 249 | 1,647 | 224 | 1,445 |
| 教育、学習支援業 | 65 | 924 | 107 | 1,646 | 68 | 868 | 94 | 1,755 |
| 医療、福祉 | 137 | 2,143 | 191 | 3,142 | 167 | 2,761 | 204 | 3,546 |
| 複合サービス事業 | 15 | 139 | 15 | 393 | 15 | 410 | 10 | 313 |
| サービス業(他に分類されないもの) | 180 | 2,568 | 183 | 2,328 | 177 | 2,426 | 178 | 2,495 |
| 公務(他に分類されるものを除く) | — | — | 28 | 980 | — | — | 27 | 996 |

資料:平成24・28年・令和3年は「経済センサス-活動調査」、平成26年は「経済センサス-基礎調査」(注)

40. 組織、従業者規模別事業所数及び従業者数

| 区分 | 平成24年 | | 平成26年 | | 平成28年 | | 令和3年 | |
|----------------------|-------|--------|-------|--------|-------|--------|---------|--------|
| | 事業所数 | 従業者数 | 事業所数 | 従業者数 | 事業所数 | 従業者数 | 事業所数 | 従業者数 |
| 総数 | 2,293 | 23,029 | 2,469 | 25,692 | 2,322 | 23,783 | 2,327 | 25,695 |
| 民営総数 | 2,293 | 23,029 | 2,364 | 23,146 | 2,322 | 23,783 | 2,228 | 23,260 |
| 1～4人 | 1,287 | 2,890 | 1,374 | 2,993 | 1,304 | 2,822 | 1,247 | 2,600 |
| 5～9人 | 468 | 3,003 | 454 | 3,011 | 477 | 3,129 | 441 | 2,887 |
| 10～19人 | 284 | 3,839 | 280 | 3,803 | 283 | 3,929 | 280 | 3,844 |
| 20～29人 | 112 | 2,682 | 99 | 2,364 | 108 | 2,592 | 115 | 2,781 |
| 30～49人 | 61 | 2,285 | 79 | 2,979 | 65 | 2,419 | (30人以上) | |
| 50～99人 | 49 | 3,288 | 48 | 3,213 | 50 | 3,286 | | |
| 100人以上 | 23 | 5,042 | 21 | 4,783 | 21 | 5,606 | 135 | 11,148 |
| 出向・派遣従業者のみ | 9 | - | 9 | - | 14 | - | 10 | - |
| 国・公共企業体 および地方公共団体 | - | - | 105 | 2,546 | - | - | 99 | 2,435 |

資料:平成24・28年・令和3年は「経済センサス-活動調査」、平成26年は「経済センサス-基礎調査」(注)

注)平成24年については2月1日現在、平成26年については7月1日現在、平成28年・令和3年については6月1日現在
 事業所数は分類可能なものを集計 従業者数は男女別の不詳を含む
 平成24・28年は「公務」国及び地方公共団体の事業所は除外

Ⅶ 労働力

41. 産業大分類別男女別15歳以上就業者数

| 産業大分類 | 平成27年 | | |
|-------------------|--------|--------|--------|
| | 総数 | 男 | 女 |
| 総数 | 28,118 | 16,075 | 12,043 |
| 第1次産業 | 1,658 | 1,024 | 634 |
| 農業、林業 | 1,655 | 1,022 | 633 |
| 漁業 | 3 | 2 | 1 |
| 第2次産業 | 6,048 | 4,588 | 1,460 |
| 鉱業、採石業、砂利採取業 | 21 | 18 | 3 |
| 建設業 | 2,463 | 2,087 | 376 |
| 製造業 | 3,564 | 2,483 | 1,081 |
| 第3次産業 | 19,100 | 9,705 | 9,395 |
| 電気・ガス・熱供給・水道業 | 136 | 119 | 17 |
| 情報通信業 | 349 | 256 | 93 |
| 運輸業、郵便業 | 1,906 | 1,528 | 378 |
| 卸売業・小売業 | 4,381 | 2,029 | 2,352 |
| 宿泊業、飲食サービス業 | 1,445 | 530 | 915 |
| 医療、福祉 | 2,886 | 634 | 2,252 |
| 教育、学習支援業 | 1,273 | 555 | 718 |
| 複合サービス事業 | 272 | 146 | 126 |
| 学術研究、専門・技術サービス業 | 665 | 430 | 235 |
| 生活関連サービス業、娯楽業 | 1,270 | 486 | 784 |
| サービス業(他に分類されないもの) | 2,040 | 1,337 | 703 |
| 金融業、保険業 | 482 | 195 | 287 |
| 不動産業、物品賃貸業 | 610 | 402 | 208 |
| 公務(他に分類されるものを除く) | 1,385 | 1,058 | 327 |
| 分類不能の産業 | 1,312 | 758 | 554 |

資料：国勢調査

各年10月1日現在

| 産業大分類 | 令和2年 | | |
|-------------------|--------|--------|--------|
| | 総数 | 男 | 女 |
| 総数 | 26,704 | 15,011 | 11,693 |
| 第1次産業 | 1,444 | 923 | 521 |
| 農業、林業 | 1,437 | 917 | 520 |
| 漁業 | 7 | 6 | 1 |
| 第2次産業 | 5,819 | 4,397 | 1,422 |
| 鉱業、採石業、砂利採取業 | 18 | 16 | 2 |
| 建設業 | 2,437 | 2,041 | 396 |
| 製造業 | 3,364 | 2,340 | 1,024 |
| 第3次産業 | 18,736 | 9,269 | 9,467 |
| 電気・ガス・熱供給・水道業 | 99 | 86 | 13 |
| 情報通信業 | 312 | 231 | 81 |
| 運輸業、郵便業 | 2,045 | 1,559 | 486 |
| 卸売業・小売業 | 4,222 | 1,940 | 2,282 |
| 宿泊業、飲食サービス業 | 1,336 | 481 | 855 |
| 医療、福祉 | 3,261 | 769 | 2,492 |
| 教育、学習支援業 | 1,243 | 509 | 734 |
| 複合サービス事業 | 280 | 152 | 128 |
| 学術研究、専門・技術サービス業 | 630 | 406 | 224 |
| 生活関連サービス業、娯楽業 | 1,250 | 486 | 764 |
| サービス業(他に分類されないもの) | 1,939 | 1,299 | 640 |
| 金融業、保険業 | 405 | 152 | 253 |
| 不動産業、物品賃貸業 | 575 | 359 | 216 |
| 公務(他に分類されるものを除く) | 1,139 | 840 | 299 |
| 分類不能の産業 | 705 | 422 | 283 |

42. 労働力状態別男女別15歳以上人口

令和2年10月1日現在

| | 総数 | 労働力人口 | | | | | | | 非労働力人口 | | | |
|--------|--------|--------|---------|---------|-------|-----|-----|-------|--------|-------|-------|-------|
| | | 就業者 | | | | | | | 完全失業者 | 家事 | 通学 | その他 |
| | | 主に仕事 | 家事的ほか仕事 | 通学の傍ら仕事 | 休業者 | | | | | | | |
| 総数 | 50,924 | 28,149 | 26,704 | 21,893 | 3,504 | 583 | 724 | 1,445 | 18,570 | 6,908 | 2,678 | 8,984 |
| 男 | 25,434 | 16,009 | 15,011 | 13,949 | 373 | 284 | 405 | 998 | 7,027 | 983 | 1,432 | 4,612 |
| 女 | 25,490 | 12,140 | 11,693 | 7,944 | 3,131 | 299 | 319 | 447 | 11,543 | 5,925 | 1,246 | 4,372 |
| (再掲) | | | | | | | | | | | | |
| 15～64歳 | 33,761 | 23,415 | 22,160 | 18,659 | 2,417 | 582 | 502 | 1,255 | 6,746 | 3,039 | 2,675 | 1,032 |
| 男 | 17,538 | 13,114 | 12,276 | 11,621 | 137 | 284 | 234 | 838 | 2,342 | 265 | 1,431 | 646 |
| 女 | 16,223 | 10,301 | 9,884 | 7,038 | 2,280 | 298 | 268 | 417 | 4,404 | 2,774 | 1,244 | 386 |

資料：国勢調査

注) 総数には労働力状態不詳を含む

43. 観光客数

| 年 | 観光入込客数(人) | 宿泊者数(人) |
|-------|-----------|---------|
| 平成28年 | 1,358,338 | 44,542 |
| 29年 | 1,336,151 | 49,895 |
| 30年 | 1,325,095 | 49,201 |
| 令和元年 | 1,330,106 | 49,456 |
| 2年 | 999,484 | 36,632 |
| 3年 | 1,039,447 | 34,800 |
| 4年 | 1,112,985 | 35,239 |
| 5年 | 1,409,763 | 38,220 |
| 6年 | 1,400,722 | 35,773 |
| 7年 | 1,379,088 | 47,116 |

資料:商工観光課

44. 自然公園指定状況

| 名称 | 種類 | 指定年月日 | 面積(ha.) | 備考 |
|----------------|-----|-------------|---------|-------------------------------|
| 県立九十九里自然公園 | 千葉県 | 昭和10年 8月 9日 | 167.00 | 八鶴湖及び周辺地域 98.00 雄蛇ヶ池 69.00 |
| 日吉神社の森郷土環境保全地域 | 千葉県 | 昭和59年 5月11日 | 1.91 | |

資料:商工観光課

45. 主要観光行事一覧

| 行事名 | 開催期間 | 場所 | 主催団体 | 令和7年 |
|--------|------------|----------|-------------|---------|
| | | | | 推定客数(人) |
| 東金桜まつり | 3月27日～4月8日 | 八鶴湖畔 | 東金市観光協会 | 53,000 |
| ヤッサ東金祭 | 8月9日 | 東金中央公園周辺 | ヤッサ東金祭推進協議会 | 90,000 |

資料:商工観光課

46. 観光施設の概要

| 名称 | 所在地 | 年間推定利用者数(人) | 令和7年12月現在 |
|-------------------|-----|-------------|-----------|
| | | | 面積(ha.) |
| 八鶴湖(東金桜まつり) | 東金 | 53,000 | 4 |
| 山王台公園(初日の出) | 東金 | 400 | 1 |
| 雄蛇ヶ池 | 田中 | 3,096 | 69 |
| 東千葉カントリークラブ 36ホール | 滝 | 134,646 | 106 |
| 新千葉カントリー倶楽部 54ホール | 家之子 | 74,515 | * 137 |
| 道の駅みのりの郷東金 | 田間 | 847,831 | 3 |

資料:商工観光課 *全体(東金市、山武市)230ha

Ⅸ 建設・土木

47. 行政区域内の道路現況

(1) 市道

令和7年3月31日現在 単位：m

| 区分 | 路線数 | 実延長 | 面積 (㎡) | 幅員別延長 | | 舗装延長 | | 改良延長 | |
|----|-------|---------|-----------|---------|---------|---------|--------|---------|--------|
| | | | | 5.5m未満 | 5.5m以上 | | 舗装率(%) | | 改良率(%) |
| 市道 | 2,507 | 843,588 | 2,991,577 | 739,218 | 104,371 | 621,770 | 73.7 | 459,308 | 54.4 |

資料:建設課 注)面積は車道部分のみ

(2) 国道・県道

令和6年4月1日現在 単位：m

| 区分 | 路線数 | 実延長 | 面積 (㎡) | 幅員別延長 | | 舗装延長 | | 改良延長 | |
|----|-----|----------|------------|----------|----------|----------|--------|----------|--------|
| | | | | 5.5m未満 | 5.5m以上 | | 舗装率(%) | | 改良率(%) |
| 総数 | 13 | 54,848.7 | 418,948.95 | 13,242.3 | 41,606.4 | 54,848.7 | 100 | 54,848.7 | 100 |
| 国道 | 3 | 20,041.5 | 217,509.88 | 1,248.8 | 18,792.7 | 20,041.5 | 100 | 20,041.5 | 100 |
| 県道 | 10 | 34,807.2 | 201,439.07 | 11,993.5 | 22,813.7 | 34,807.2 | 100 | 34,807.2 | 100 |

資料:千葉県道路現況調書(市町村別) 注)車道部分のみ集計、有料道路を含まない
国道については直轄国道を除く

48. 市道整備状況

令和7年3月31日現在 単位：m

| 区分 | 総延長 | 実延長 | 改良延長 | 改良率(%) | 舗装延長 | 舗装率(%) |
|-----|---------|---------|---------|--------|---------|--------|
| 1級 | 75,273 | 75,066 | 73,554 | 98.0 | 74,604 | 99.4 |
| 2級 | 35,315 | 35,269 | 31,339 | 88.9 | 34,367 | 97.4 |
| 小計 | 110,588 | 110,335 | 104,893 | 95.1 | 108,971 | 98.8 |
| その他 | 736,992 | 733,253 | 354,414 | 48.3 | 512,799 | 69.9 |
| 合計 | 847,580 | 843,588 | 459,307 | 54.4 | 621,770 | 73.7 |

資料:建設課 注)合計は実際の道路の長さの合計であり、個別の長さの合計と相違する

49. 行政区域内の準用河川指定状況

令和7年3月31日現在 単位：m

| 水系 | 河川名 | 区域 | | 指定延長 |
|-----|-----|---------------------|--------------------|-------|
| | | 上流端 | 下流端 | |
| 真亀川 | 滝川 | 東金市大字油井字大関153番11地先 | 東金市大字台方字弥勒1422番2地先 | 2,642 |
| 真亀川 | 小野川 | 東金市大字山田字和子田1331番2地先 | 東金市大字小野字駒込1番1地先 | 3,276 |

資料:建設課

50. 都市計画道路の整備状況

令和8年1月1日現在 単位：m

| 道路番号 | 名称 | 起点 | 終点 | 幅員 | 延長 | 整備済延長 |
|--------|-----------|---------|------------|---------|--------|-------|
| 1.3.1 | 東金茂原道路 | 小野字羽戸 | 小野字十石 | 25 | 1,850 | 1,850 |
| 3.4.1 | 東金駅前線 | 東金字岩崎 | 東金字岩崎 | 18 | 130 | 0 |
| 3.4.2 | 東金駅裏線 | 東金字岩崎下 | 東金字岩崎下 | 18 | 510 | 510 |
| 3.4.3 | 東金国道126号線 | 家之子字豆腐田 | 丹尾字千眼下 | 20~26.5 | 10,140 | 8,600 |
| 3.4.4 | 東金片貝線 | 田間字新町 | 田間字南末無 | 16 | 780 | 0 |
| 3.4.5 | 東金小学校裏通線 | 東金字新宿下 | 東金字二石蒔 | 16 | 1,000 | 1,000 |
| 3.4.6 | 東金豊海線 | 東金字上宿 | 東金字二石蒔 | 16 | 850 | 530 |
| 3.5.7 | 千葉銚子線 | 台方字出城下 | 家之子字関ノ下 | 12~16 | 5,850 | 0 |
| 3.5.8 | 岩崎花輪線 | 台方字花輪前 | 東金字岩崎 | 12 | 1,450 | 90 |
| 3.5.9 | 田間北之幸谷線 | 田間字仲通 | 田間字倉の内 | 12 | 670 | 670 |
| 3.4.10 | 木浦新宿線 | 東金字新宿 | 大豆谷字手矢 | 16 | 3,030 | 3,030 |
| 3.4.11 | 丹尾小野線 | 丹尾字千眼下 | 小野字貝柄 | 16 | 2,070 | 1,980 |
| 3.4.12 | 小野山田線 | 丘山台二丁目 | 季美の森東二丁目 | 16 | 1,530 | 1,530 |
| 3.4.13 | 台方季美の森線 | 台方字小弥勒前 | 大網白里市養安寺字台 | 16 | 2,780 | 0 |

資料:都市整備課

51. 都市計画用途地域指定状況

令和8年1月1日現在

| 区分 | 面積(ha.) | 建ぺい率(%) | 容積率(%) |
|--------------|---------|---------|--------|
| 第一種低層住居専用地域 | 約 273 | 50 | 100 |
| 第一種低層住居専用地域 | 約 39 | 60 | 150 |
| 第二種低層住居専用地域 | 約 10 | 50 | 100 |
| 第一種中高層住居専用地域 | 約 64 | 60 | 200 |
| 第二種中高層住居専用地域 | 約 33 | 60 | 200 |
| 第一種住居地域 | 約 112 | 60 | 200 |
| 第二種住居地域 | 約 58 | 60 | 200 |
| 準住居地域 | 約 33 | 60 | 200 |
| 近隣商業地域 | 約 19 | 80 | 200 |
| 商業地域 | 約 20 | 80 | 400 |
| 準工業地域 | 約 108 | 60 | 200 |
| 工業専用地域 | 約 49 | 60 | 200 |
| 東金市全域(参考値) | 約 8,912 | — | — |

資料:都市整備課

52. 土地区画整理事業の状況

令和8年1月1日現在

| 土地区画整理事業の名称 | 事業主体名 | 施行面積(ha.) | 施行期間 |
|-----------------------|-------|-----------|---------------------------|
| 東金市東金第一土地区画整理事業 | 組合 | 2.8 | 昭和37年 4月30日 ~ 昭和43年 2月10日 |
| 東金都市計画事業東金駅東口土地区画整理事業 | 組合 | 50.3 | 昭和49年 1月29日 ~ 昭和57年 5月18日 |
| 東金市上宿下土地区画整理事業 | 組合 | 27.1 | 昭和56年10月23日 ~ 平成元年12月 5日 |
| 東金市福俵駅前土地区画整理事業 | 組合 | 26.6 | 昭和62年 1月13日 ~ 平成12年 3月24日 |
| 東金市田間土地区画整理事業 | 組合 | 63.0 | 平成 2年 6月 1日 ~ 平成29年 2月28日 |
| 東金市小野山田土地区画整理事業 | 組合 | 95.8 | 平成 6年 1月25日 ~ 平成15年 3月28日 |

資料:都市整備課

53. 大規模住宅開発

令和8年1月1日現在

| 名称 | 事業主体名 | 開発面積(ha) | 計画人口(人) | 計画戸数(戸) | 事業期間 |
|------------|-----------------------|----------|---------|---------|---------------------|
| 東金台角栄団地 | (株)エルカクエイ | 161.8 | 11,028 | 2,800 | 昭和50年12月 ~ 平成19年 3月 |
| 季美の森複合開発事業 | 東急不動産(株) (株)エルカクエイ | 65.7 | 2,414 | 647 | 平成 2年12月 ~ 平成18年 6月 |
| 東金ときがね台 | (株)内野屋工務店 | 13.5 | 1,308 | 327 | 昭和63年 4月 ~ 平成 5年 8月 |
| 求名団地 | 生活協同組合千葉県 勤労者住宅協会 | 17.2 | 1,822 | 458 | 昭和53年12月 ~ 昭和56年 2月 |

資料:都市整備課

54. 開発行為の動向

| 年度 | 市指導要綱(計画戸数6戸以上又は991㎡以上3,000㎡未満) | | | 都市計画法(3,000㎡以上) | | |
|--------|---------------------------------|---------|-------|-----------------|---------|-------|
| | 同意件数(件) | 開発面積(㎡) | 戸数(戸) | 許可件数(件) | 開発面積(㎡) | 戸数(戸) |
| 平成27年度 | 8 | 12,613 | 62 | 3 | 23,314 | 3 |
| 28年度 | 4 | 6,436 | 35 | 6 | 45,844 | 56 |
| 29年度 | 8 | 13,024 | 50 | 2 | 19,147 | 2 |
| 30年度 | 9 | 16,412 | 60 | 2 | 10,014 | 16 |
| 令和元年度 | 5 | 10,648 | 27 | 4 | 17,250 | 38 |
| 2年度 | 4 | 7,572 | 40 | 4 | 30,409 | 10 |
| 3年度 | 14 | 20,625 | 122 | 1 | 86,455 | 0 |
| 4年度 | 6 | 9,347 | 38 | 2 | 7,783 | 27 |
| 5年度 | 3 | 7,625 | 31 | 2 | 7,886 | 10 |
| 6年度 | 6 | 5,940 | 53 | 3 | 31,978 | 0 |

資料:都市整備課

IX 建設・土木

55. 建築確認申請受付件数

各年12月31日現在 単位:件

| 年 | 専用住宅 | 併用住宅 | 併用住宅 | | | | 店舗 | 工場 | 物置・倉庫 | その他 | 東金市受付分合計(A) | 指定確認検査機関受付分(B) | 総計(A+B) |
|-------|------|------|-------|-------|-------|-----|----|----|-------|-----|-------------|----------------|---------|
| | | | 住宅兼店舗 | 住宅兼工場 | 住宅兼倉庫 | その他 | | | | | | | |
| 平成27年 | 9 | — | — | — | — | — | — | — | 1 | 6 | 16 | 254 | 270 |
| 28年 | 2 | 1 | — | — | 1 | — | 1 | 1 | 2 | 4 | 11 | 282 | 293 |
| 29年 | 8 | — | — | — | — | — | — | 2 | 1 | 4 | 15 | 345 | 360 |
| 30年 | 4 | — | — | — | — | — | 1 | — | 1 | 5 | 11 | 319 | 330 |
| 令和元年 | 3 | 1 | — | — | — | 1 | — | 1 | 2 | 3 | 10 | 321 | 331 |
| 2年 | 5 | — | — | — | — | — | — | 1 | 5 | 8 | 19 | 256 | 275 |
| 3年 | 7 | — | — | — | — | — | — | — | 1 | 2 | 10 | 347 | 357 |
| 4年 | 8 | — | — | — | — | — | — | 2 | — | 1 | 11 | 228 | 239 |
| 5年 | 10 | — | — | — | — | — | — | 1 | — | 1 | 12 | 201 | 213 |
| 6年 | 2 | — | — | — | — | — | — | — | — | 1 | 3 | 216 | 219 |

資料:都市整備課「建築確認申請受付台帳」

56. 構造別建築物着工状況

単位:m²、万円

| 年度 | 総数 | | 木造 | | 鉄骨鉄筋コンクリート造 | | 鉄筋コンクリート造 | | 鉄骨造 | | コンクリートブロック造 | | その他 | |
|--------|--------|-----------|--------|---------|-------------|-------|-----------|---------|--------|---------|-------------|-------|-------|-------|
| | 工事床面積 | 工事予定額 | 工事床面積 | 工事予定額 | 工事床面積 | 工事予定額 | 工事床面積 | 工事予定額 | 工事床面積 | 工事予定額 | 工事床面積 | 工事予定額 | 工事床面積 | 工事予定額 |
| 平成23年度 | 63,704 | 801,384 | 25,197 | 379,413 | — | — | 5,126 | 115,000 | 33,266 | 306,626 | — | — | 115 | 345 |
| 24年度 | 85,248 | 1,506,385 | 32,804 | 491,078 | — | — | 4,747 | 88,282 | 47,697 | 927,025 | — | — | — | — |
| 25年度 | 72,074 | 902,890 | 32,404 | 513,348 | — | — | 842 | X | 38,817 | 363,712 | — | — | 11 | X |
| 26年度 | 48,569 | 965,623 | 21,814 | 349,808 | — | — | 11,934 | 416,400 | 10,883 | 190,715 | — | — | 3,938 | 8,700 |
| 27年度 | 41,807 | 757,218 | 27,953 | 456,815 | — | — | 135 | X | 13,682 | 297,633 | — | — | 37 | X |
| 28年度 | 36,496 | 618,863 | 26,666 | 442,326 | — | — | — | — | 9,711 | 175,531 | — | — | 119 | 1,006 |
| 29年度 | 70,377 | 959,078 | 31,348 | 523,986 | — | — | 110 | X | 38,893 | 432,041 | — | — | 26 | X |
| 30年度 | 50,440 | 783,189 | 32,750 | 548,748 | — | — | — | — | 17,591 | 233,546 | 32 | X | 67 | X |
| 令和元年度 | 49,421 | 749,341 | 29,042 | 478,791 | — | — | 1,876 | X | 18,476 | 219,450 | — | — | 27 | X |

資料:都市整備課(政府統計) 注)「建築着工統計調査」の調査計画の変更に伴い令和2年3月をもって市町村表章の中止

57. 建築物の構造別面積

各年1月1日現在 単位:棟・m²

| 年 | 総数 | | 木造 | | 鉄骨鉄筋コンクリート造 | | 鉄筋コンクリート造 | | 鉄骨造(軽量鉄骨造を含む) | | その他 | |
|-------|--------|-----------|--------|-----------|-------------|--------|-----------|---------|---------------|-----------|-----|-------|
| | 棟数 | 床面積 | 棟数 | 床面積 | 棟数 | 床面積 | 棟数 | 床面積 | 棟数 | 床面積 | 棟数 | 床面積 |
| 平成28年 | 36,280 | 4,084,746 | 30,545 | 2,651,178 | 386 | 42,255 | 569 | 150,427 | 4,660 | 1,233,710 | 120 | 7,176 |
| 29年 | 36,347 | 4,108,150 | 30,586 | 2,666,999 | 387 | 42,298 | 573 | 150,710 | 4,680 | 1,240,970 | 121 | 7,173 |
| 30年 | 36,406 | 4,137,397 | 30,616 | 2,683,877 | 387 | 42,298 | 572 | 150,618 | 4,708 | 1,253,335 | 123 | 7,269 |
| 31年 | 36,425 | 4,167,834 | 30,625 | 2,700,616 | 387 | 42,298 | 571 | 150,287 | 4,724 | 1,267,718 | 118 | 6,916 |
| 令和2年 | 36,370 | 4,179,890 | 30,562 | 2,712,555 | 387 | 42,298 | 571 | 150,287 | 4,732 | 1,267,806 | 118 | 6,944 |
| 3年 | 36,411 | 4,201,555 | 30,531 | 2,720,881 | 387 | 42,298 | 570 | 150,843 | 4,807 | 1,280,762 | 116 | 6,771 |
| 4年 | 36,489 | 4,220,930 | 30,577 | 2,736,467 | 387 | 42,298 | 570 | 150,843 | 4,842 | 1,284,729 | 113 | 6,682 |
| 5年 | 36,586 | 4,247,612 | 30,658 | 2,756,137 | 387 | 42,298 | 573 | 150,749 | 4,856 | 1,291,823 | 112 | 6,606 |
| 6年 | 36,711 | 4,287,437 | 30,742 | 2,771,901 | 387 | 42,298 | 575 | 151,018 | 4,898 | 1,315,647 | 109 | 6,573 |
| 7年 | 36,745 | 4,299,158 | 30,754 | 2,782,635 | 387 | 42,298 | 575 | 150,802 | 4,921 | 1,316,895 | 108 | 6,528 |

資料:課税課「固定資産概要調書」注)法定免税点以下のものを含む

58. 建築物の用途別面積

各年1月1日現在 単位:棟・㎡

| 年 | 住宅 | | その他 | |
|-------|--------|-----------|--------|-----------|
| | 棟数 | 床面積 | 棟数 | 床面積 |
| 平成28年 | 25,650 | 2,745,571 | 10,630 | 1,339,175 |
| 29年 | 25,782 | 2,770,288 | 10,565 | 1,337,862 |
| 30年 | 25,918 | 2,791,615 | 10,488 | 1,345,782 |
| 31年 | 26,017 | 2,809,650 | 10,408 | 1,358,184 |
| 令和2年 | 26,115 | 2,784,924 | 10,255 | 1,352,935 |
| 3年 | 26,153 | 2,786,677 | 10,258 | 1,414,878 |
| 4年 | 26,284 | 2,815,482 | 10,205 | 1,405,448 |
| 5年 | 26,448 | 2,838,912 | 10,138 | 1,408,700 |
| 6年 | 26,584 | 2,856,472 | 10,127 | 1,430,965 |
| 7年 | 26,650 | 2,868,784 | 10,095 | 1,430,374 |

資料:課税課「固定資産概要調書第22表、第24表、第26表」注)法定免税点未満のものを含む

59. 住宅所有の関係別世帯数

各年10月1日現在

| 年 | 普通世帯 総数 | 住宅に住む一般世帯 | | | | | | その他 |
|-------|------------|-----------|--------|------|-------|------|-----|-----|
| | | 総数 | 持ち家 | 公営借家 | 民間借家 | 給与住宅 | 間借り | |
| 平成 7年 | 16,787 | 16,562 | 12,903 | 218 | 3,076 | 275 | 90 | 225 |
| 12年 | 20,071 | 19,740 | 14,754 | 205 | 4,096 | 388 | 297 | 331 |
| 17年 | 22,653 | 22,272 | 15,917 | 200 | 5,650 | 248 | 257 | 381 |
| 22年 | 24,349 | 23,781 | 16,807 | 190 | 6,248 | 218 | 318 | 568 |
| 27年 | 25,074 | 24,315 | 17,392 | 186 | 6,198 | 240 | 299 | 759 |
| 令和 2年 | 25,355 | 25,136 | 17,623 | 156 | 6,447 | 618 | 292 | 219 |

資料:国勢調査

60. 公営住宅管理戸数

各年3月31日現在

| 年 | 市営住宅(戸) |
|-------|---------|
| 平成27年 | 145 |
| 28年 | 145 |
| 29年 | 144 |
| 30年 | 140 |
| 31年 | 139 |
| 令和2年 | 139 |
| 3年 | 138 |
| 4年 | 135 |
| 5年 | 134 |
| 6年 | 134 |
| 7年 | 133 |

資料:都市整備課

IX 建設・土木

61. 公園の整備状況

令和8年1月1日現在

| 種別 | 名称 | 場所 | 開設年 | 面積(m ²) | 種別 | 名称 | 場所 | 開設年 | 面積(m ²) |
|------|--------------|--------|-------|---------------------|------|---------|-------|----------|---------------------|
| 街区公園 | 東金中央公園 | 東岩崎 | 昭和54年 | 6,400 | 近隣公園 | 丸山公園 | 日吉台 | 昭和59・60年 | 34,000 |
| 街区公園 | 北公園 | 東新宿 | 昭和55年 | 2,000 | 近隣公園 | さくら公園 | 季美の森東 | 平成 8年 | 10,000 |
| 街区公園 | 西公園 | 東上宿 | 昭和55年 | 2,000 | 近隣公園 | 田間中央公園 | 田間 | 平成11年 | 10,000 |
| 街区公園 | 東公園 | 東新宿 | 昭和56年 | 2,000 | 近隣公園 | 丘山台公園 | 丘山台 | 平成12年 | 18,000 |
| 街区公園 | 南公園 | 東上宿 | 昭和57年 | 2,600 | 近隣公園 | 新坂公園 | 八坂台 | — | 13,000 |
| 街区公園 | 木戸公園 | 日吉台 | 昭和60年 | 3,300 | 運動公園 | 東金運動公園 | 松之郷 | 昭和47年 | 56,000 |
| 街区公園 | 黒田公園 | 日吉台 | 昭和60年 | 2,500 | 風致公園 | 八鶴湖公園 | 東金 | 昭和34年 | 42,000 |
| 街区公園 | 求名第1公園 | 道庭 | 昭和60年 | 1,500 | 総合公園 | 鴉ヶ嶺の森公園 | 東金他 | — | 148,000 |
| 街区公園 | 求名第2公園 | 求名 | 昭和60年 | 1,700 | 都市緑地 | 家徳緑地 | 家徳 | 昭和56年 | 12,000 |
| 街区公園 | 東口土地区画整理記念公園 | 東岩崎 | 昭和60年 | 400 | 都市緑地 | 海老ヶ谷緑地 | 八坂台 | 昭和62年 | 45,000 |
| 街区公園 | 道庭公園 | 道庭 | 昭和60年 | 228 | 都市緑地 | 田間緑地 | 田間 | 平成11年 | 1,500 |
| 街区公園 | 木島下公園 | 南上宿 | 昭和61年 | 1,700 | 都市緑地 | 東岩崎緑地 | 東岩崎 | 平成11年 | 600 |
| 街区公園 | 下谷公園 | 下谷 | 昭和63年 | 100 | 都市緑地 | 日吉緑地 | 日吉台 | — | 800 |
| 街区公園 | ひらが公園 | 東金 | 昭和63年 | 400 | | | | | |
| 街区公園 | 花輪公園 | 日吉台 | 平成 元年 | 2,000 | | | | | |
| 街区公園 | 松葉公園 | 日吉台 | 平成 元年 | 2,100 | | | | | |
| 街区公園 | 阿部倉下公園 | 南上宿 | 平成 元年 | 6,500 | | | | | |
| 街区公園 | 阿部倉下幼児公園 | 東金 | 平成 元年 | 100 | | | | | |
| 街区公園 | 求名第4公園 | 道庭 | 平成 2年 | 1,100 | | | | | |
| 街区公園 | 求名第6公園 | 道庭 | 平成 2年 | 1,300 | | | | | |
| 街区公園 | 求名第3公園 | 求名 | 平成 3年 | 500 | | | | | |
| 街区公園 | 求名第5公園 | 求名 | 平成 3年 | 2,000 | | | | | |
| 街区公園 | 求名第7公園 | 道庭 | 平成 4年 | 1,300 | | | | | |
| 街区公園 | 手矢公園 | 日吉台 | 平成 4年 | 1,700 | | | | | |
| 街区公園 | 福俵駅前東公園 | 西福俵 | 平成 6年 | 3,700 | | | | | |
| 街区公園 | 福俵駅前西公園 | 西福俵 | 平成 7年 | 4,300 | | | | | |
| 街区公園 | 城山公園 | 田間・松之郷 | 平成 7年 | 1,700 | | | | | |
| 街区公園 | 末無公園 | 田間 | 平成 8年 | 2,300 | | | | | |
| 街区公園 | 大関公園 | 油井 | 平成 8年 | 3,200 | | | | | |
| 街区公園 | 吹上公園 | 油井 | 平成 8年 | 1,800 | | | | | |
| 街区公園 | 深山公園 | 油井 | 平成 8年 | 1,500 | | | | | |
| 街区公園 | ひすい公園 | 季美の森東 | 平成 8年 | 2,200 | | | | | |
| 街区公園 | 道祖神公園 | 日吉台 | 平成 8年 | 2,500 | | | | | |
| 街区公園 | 新町公園 | 田間 | 平成 9年 | 2,000 | | | | | |
| 街区公園 | 倉の内公園 | 田間 | 平成12年 | 2,400 | | | | | |
| 街区公園 | 小町公園 | 丘山台 | 平成12年 | 6,200 | | | | | |
| 街区公園 | 稲荷台公園 | 丘山台 | 平成12年 | 5,200 | | | | | |
| 街区公園 | 新宿ポケットパーク | 東金 | 平成12年 | 56 | | | | | |
| 街区公園 | わかば公園 | 季美の森東 | 平成19年 | 2,003 | | | | | |
| 街区公園 | 宇治公園 | 日吉台 | 平成20年 | 1,409 | | | | | |
| 街区公園 | 谷台公園 | 日吉台 | 平成24年 | 1,897 | | | | | |
| 街区公園 | 上宿三角公園 | 東金 | 平成25年 | 618 | | | | | |
| 街区公園 | 天王公園 | 日吉台 | — | 4,900 | | | | | |
| 街区公園 | 水溜公園 | 八坂台 | — | 2,800 | | | | | |
| 街区公園 | 宮之下公園 | 田間 | 平成25年 | 2,400 | | | | | |
| 街区公園 | 中山公園 | 八坂台 | 平成29年 | 1,400 | | | | | |
| 街区公園 | 神ノ山公園 | 八坂台 | 令和2年 | 2,000 | | | | | |

資料:都市整備課 注)開設年が「—」になっている箇所は未供用のもの

62. 都市ガス需要家戸数、使用量

各年度3月31日現在 単位:m³=38.51166MJ

| 年度 | 総数 | | 家庭用 | | 商業用 | | 工業用 | | その他 | |
|-------|--------|------------|--------|-----------|-----|-----------|-----|-----------|-----|-----------|
| | 戸数 | 使用量 | 戸数 | 使用量 | 戸数 | 使用量 | 戸数 | 使用量 | 戸数 | 使用量 |
| 令和2年度 | 13,903 | 12,800,591 | 12,932 | 7,057,881 | 658 | 1,849,836 | 76 | 1,881,803 | 237 | 2,011,071 |
| 3年度 | 14,005 | 12,906,903 | 13,022 | 6,888,927 | 674 | 1,817,079 | 75 | 2,073,851 | 234 | 2,127,046 |
| 4年度 | 14,049 | 12,522,173 | 13,081 | 6,700,935 | 663 | 1,746,753 | 75 | 1,913,086 | 230 | 2,161,399 |
| 5年度 | 14,085 | 11,763,270 | 13,128 | 6,069,555 | 657 | 1,662,857 | 71 | 2,021,455 | 229 | 2,009,403 |
| 6年度 | 14,068 | 12,351,355 | 13,110 | 6,289,631 | 659 | 1,768,801 | 70 | 2,137,493 | 229 | 2,155,430 |

資料:ガス課

63. 上水道普及状況

各年度3月31日現在

| 年度 | 給水区域内人口 | 給水人口 | 普及率(%) | 有収水量(m ³) | 1人1日平均有収水量(ℓ) |
|-------|---------|--------|--------|-----------------------|---------------|
| 令和2年度 | 57,458 | 56,573 | 98.5 | 6,116,256 | 296 |
| 3年度 | 57,223 | 56,337 | 98.5 | 6,069,720 | 295 |
| 4年度 | 57,128 | 56,253 | 98.5 | 6,001,030 | 292 |
| 5年度 | 56,838 | 55,987 | 98.5 | 5,958,155 | 291 |
| 6年度 | 56,484 | 55,639 | 98.5 | 5,989,123 | 295 |

資料:山武郡市広域水道企業団「水道事業年報」

64. 汚水処理の状況(公共下水道・農業集落排水)

1. 公共下水道

(1) 計画及び整備状況

令和7年3月31日現在

| 区分 | 全体計画 | 事業計画 | 整備済区域 | 整備率 |
|----------------------|--------|--------|--------|-------|
| 面積(km ²) | 9.55 | 8.54 | 8.07 | 84.5% |
| 人口(人) | 27,300 | 23,200 | 23,793 | 87.2% |

(2) 普及状況

各年度3月31日現在

| 年度 | 行政区域 | | 処理区域 | | 普及率 (面積比C/A) | 水洗化普及率 (人口比D/B) |
|-------|---------|--------|---------|-----------|-----------------|--------------------|
| | 面積(ha)A | 人口(人)B | 面積(ha)C | 水洗化人口(人)D | | |
| 令和2年度 | 8,912 | 57,451 | 806.8 | 22,010 | 9.1% | 38.3% |
| 3年度 | 8,912 | 56,963 | 806.8 | 22,076 | 9.1% | 38.8% |
| 4年度 | 8,912 | 56,868 | 806.8 | 22,204 | 9.1% | 39.0% |
| 5年度 | 8,912 | 56,578 | 806.8 | 22,198 | 9.1% | 39.2% |
| 6年度 | 8,912 | 56,224 | 806.8 | 22,045 | 9.1% | 39.2% |

(3) 処理場

令和7年3月31日現在

| 名称 | 位置 | 敷地面積(m ²) [施設面積] | 処理方法 | 全体計画 | | 事業計画 | |
|---------------|---------|---------------------------------|-------------|---------|-------------------------|---------|-------------------------|
| | | | | 処理人口(人) | 処理能力(m ³ /日) | 処理人口(人) | 処理能力(m ³ /日) |
| 東金市 浄化センター | 家徳256-1 | 44,120 [13,300] | 標準活性 汚泥法 | 27,300 | 13,900 | 23,200 | 12,000 |

資料:下水対策課

X ガス・水道

2.農業集落排水

(1)普及状況

各年度3月31日現在

| 年度 | 上谷地区 | | | 嶺南・正気西部地区 | | | 松之郷地区 | | |
|-------|---------------|-------------|-------|---------------|-------------|-------|---------------|-------------|-------|
| | 処理区内人口 (人) | 接続人口 (人) | 接続率 | 処理区内人口 (人) | 接続人口 (人) | 接続率 | 処理区内人口 (人) | 接続人口 (人) | 接続率 |
| 令和2年度 | 794 | 772 | 97.2% | 1,434 | 1,220 | 85.1% | 1,288 | 986 | 76.6% |
| 3年度 | 781 | 769 | 98.5% | 1,656 | 1,451 | 87.6% | 1,277 | 987 | 77.3% |
| 4年度 | 755 | 747 | 98.9% | 1,649 | 1,461 | 88.6% | 1,253 | 970 | 77.4% |
| 5年度 | 752 | 748 | 99.5% | 1,639 | 1,464 | 89.3% | 1,241 | 964 | 77.7% |
| 6年度 | 748 | 744 | 99.5% | 1,617 | 1,449 | 89.6% | 1,209 | 939 | 77.7% |

| 年度 | 福岡地区 | | | 合計 | | |
|-------|---------------|-------------|-------|---------------|-------------|-------|
| | 処理区内人口 (人) | 接続人口 (人) | 接続率 | 処理区内人口 (人) | 接続人口 (人) | 接続率 |
| 令和2年度 | 1,956 | 1,488 | 76.1% | 5,472 | 4,466 | 81.6% |
| 3年度 | 2,030 | 1,591 | 78.4% | 5,744 | 4,798 | 83.5% |
| 4年度 | 2,023 | 1,649 | 81.5% | 5,680 | 4,827 | 85.0% |
| 5年度 | 2,030 | 1,675 | 82.5% | 5,662 | 4,851 | 85.7% |
| 6年度 | 1,996 | 1,668 | 83.6% | 5,570 | 4,800 | 86.2% |

※商店・事業場等からの業務排水量のうち、処理区外の利用者相当分を算出し、その合計を人口に換算したもの

(2)処理場

令和7年3月31日現在

| 名称 | 位置 | 処理方法 | 計画処理人口(人) | 日平均計画汚水量(m ³) |
|-----------------|----------|------------------|-----------|---------------------------|
| 上谷クリーンセンター | 上谷249 | 高度処理型回分式活性汚泥方式 | 1,320 | 357 |
| 嶺南・正気西部クリーンセンター | 押堀1456 | 高度処理型回分式活性汚泥方式 | 1,780 | 481 |
| 松之郷排水浄化センター | 松之郷103-1 | 高度処理型連続流入間欠ばっ気方式 | 1,830 | 495 |
| 福岡クリーンセンター | 小沼田151 | 高度処理型連続流入間欠ばっ気方式 | 2,300 | 621 |

資料:下水対策課

65. JR東日本東金線

1日平均東金市内駅別乗客数

単位:人

| 年度 | 総数 | | | 東金駅 | | | 求名駅 | | |
|--------|-------|-------|-------|-------|-------|-------|-------|-----|-------|
| | 計 | 普通 | 定期 | 計 | 普通 | 定期 | 計 | 普通 | 定期 |
| 平成26年度 | 6,385 | 1,578 | 4,806 | 4,356 | 1,151 | 3,204 | 2,029 | 427 | 1,602 |
| 27年度 | 6,513 | 1,592 | 4,920 | 4,339 | 1,153 | 3,186 | 2,174 | 439 | 1,734 |
| 28年度 | 6,442 | 1,571 | 4,870 | 4,289 | 1,140 | 3,149 | 2,153 | 431 | 1,721 |
| 29年度 | 6,269 | 1,516 | 4,752 | 4,256 | 1,102 | 3,153 | 2,013 | 414 | 1,599 |
| 30年度 | 6,251 | 1,511 | 4,739 | 4,238 | 1,091 | 3,146 | 2,013 | 420 | 1,593 |
| 令和元年度 | 6,211 | 1,454 | 4,757 | 4,187 | 1,036 | 3,151 | 2,024 | 418 | 1,606 |
| 2年度 | 4,073 | 865 | 3,206 | 3,170 | 643 | 2,526 | 903 | 222 | 680 |
| 3年度 | 4,829 | 1,061 | 3,767 | 3,521 | 748 | 2,773 | 1,308 | 313 | 994 |
| 4年度 | 5,516 | 1,331 | 4,184 | 3,791 | 915 | 2,875 | 1,725 | 416 | 1,309 |
| 5年度 | 5,761 | 1,442 | 4,318 | 3,908 | 1,002 | 2,905 | 1,853 | 440 | 1,413 |

資料:地域振興課(千葉県総合企画部交通計画課) 注)JR東金線福俵駅は乗客数未公表

66. 車種別保有自動車台数

各年3月31日現在

| 年 | 総数 | 貨物自動車 | | | 乗合 自動車 | 乗用車 | | 特殊用途 自動車 | 小型二輪 自動車 | 軽自動車 |
|-------|--------|-------|-------|-------|-----------|--------|--------|-------------|-------------|--------|
| | | 普通車 | 小型車 | 被けん引車 | | 普通車 | 小型車 | | | |
| 平成30年 | 53,929 | 1,794 | 2,620 | 153 | 92 | 11,818 | 13,911 | 1,034 | 1,031 | 21,476 |
| 31年 | 54,068 | 1,797 | 2,632 | 161 | 84 | 11,977 | 13,590 | 1,056 | 1,052 | 21,719 |
| 令和2年 | 54,837 | 1,841 | 2,821 | 140 | 92 | 12,197 | 13,258 | 1,090 | 1,069 | 22,329 |
| 3年 | 55,261 | 1,842 | 3,117 | 133 | 85 | 12,468 | 12,947 | 1,121 | 1,092 | 22,456 |
| 4年 | 54,966 | 1,860 | 3,173 | 137 | 81 | 12,535 | 12,690 | 1,145 | 1,127 | 22,218 |
| 5年 | 55,144 | 1,866 | 3,209 | 119 | 83 | 12,538 | 12,344 | 1,163 | 1,165 | 22,657 |
| 6年 | 54,963 | 1,904 | 3,336 | 108 | 78 | 12,771 | 11,926 | 1,192 | 1,208 | 22,440 |

資料:「千葉県統計年鑑」(関東運輸局千葉運輸支局、千葉県軽自動車協会) 注)軽自動車に軽二輪車は含まない

67. 行政区域内バス路線の現況

令和7年10月1日現在

| 会社名 | 路線系統名 | 運行経路 | 1日の運行回数 | | | 1日平均乗車人員 | |
|------------------------|--|---------------------------------|-----------------------------|------|-----|----------|----|
| | | | 平日 | 土 | 日祝 | | |
| 京成バス千葉イースト株式会社 | 千葉線 | 成東駅⇨(一部東千葉MC経由)⇨中野操車場⇨千葉駅 | 11 | 11 | 11 | 100 | |
| | 千葉特急線 | 成東車庫⇨東金駅入口⇨JR千葉駅 | 12 | 7 | 7 | 320 | |
| | | 成東車庫⇨求名駅⇨バイパス経由⇨JR千葉駅 | 0 | — | — | — | |
| | | 成東車庫⇨東金駅入口⇨東千葉MC⇨JR千葉駅 | 4.5 | — | — | 70 | |
| | | 成東車庫⇨国道126号⇨JR千葉駅 | 0 | — | — | — | |
| シーサイドライナー | 成東車庫⇨東金駅入口⇨バスターミナル東京八重洲 | 18.5 | 18.5 | 18.5 | 400 | | |
| 九十九里鐵道株式会社 | 片貝・豊海循環線 | JR東金駅 ⇨ 家徳・幸田 ⇨ JR東金駅 | 10 | 9 | 9 | 94 | |
| | 片貝線 | JR東金駅 ⇨ 片貝駅(九十九里町) | 2 | 1.5 | 1.5 | 10 | |
| | | JR東金駅 ⇨ サンライズ九十九里 | 1 | — | — | 21 | |
| | | JR東金駅 ⇨ 海の駅九十九里 | 2 | 2 | 2 | 32 | |
| | | JR東金駅 ⇨ 本須賀(山武市) | 2 | 1.5 | 1.5 | 65 | |
| | 豊海線 | JR東金駅 ⇨ 片貝駅(九十九里町) | 2 | 1 | 1 | 45 | |
| | | JR東金駅 ⇨ サンライズ九十九里 | 3 | 4 | 4 | 43 | |
| | | JR東金駅 ⇨ 白里(大網白里市) | 2 | — | — | 20 | |
| | 八街線 | JR東金駅 ⇨ 上布田 ⇨ JR八街駅 | 2.5 | 2.5 | 2.5 | 12 | |
| | | JR東金駅 ⇨ 上布田 | 3 | — | — | 13 | |
| | | JR八街駅 ⇨ 滝台 ⇨ JR東金駅 | 0.5 | 0.5 | 0.5 | 2 | |
| | 市内循環 | 福岡路線 | 東金市役所前⇨ふれあいセンター⇨福岡地区⇨東金市役所前 | 5 | 5 | — | 34 |
| | | 豊成路線 | 東金市役所前⇨ふれあいセンター⇨豊成地区⇨東金市役所前 | 5 | 5 | — | 21 |
| | 高校線 | JR東金駅 ⇨ 千葉学芸高等学校 | 5.5 | — | — | 93 | |
| | | JR東金駅 ⇨ 東金商業高等学校 | 3.5 | — | — | 75 | |
| 西が丘線 | JR東金駅 ⇨ 日吉台地区 | 0.5 | — | — | 3 | | |
| 九十九里ライナー レイクサイドライナー | 片貝駅 ⇨ (一部 東千葉MC経由) ⇨ JR千葉駅 | 8 | 4 | 4 | 7 | | |
| | 片貝駅 ⇨ JR東金駅西口 ⇨ 日吉台地区 ⇨ JR千葉駅 (一部 JR東金駅西口発) | 8.5 | 2.5 | 2.5 | 144 | | |
| 大網線 | JR東金駅 ⇨ JR大網駅 | — | — | — | — | | |
| 季美の森線 | JR東金駅 ⇨ 東千葉MC ⇨ 季美の森地区 | — | — | — | — | | |
| 小湊鐵道株式会社 | 千葉～白子中里線 | 白子中里⇨白里海岸⇨サンライズ九十九里⇨東千葉MC⇨JR千葉駅 | 6 | 2 | 2 | 95 | |

資料:京成バス千葉イースト株式会社、九十九里鐵道株式会社、小湊鐵道株式会社

注)1往復につき1回、片道のみについては0.5回として計上

68. 健康診査実施状況

(1)乳幼児健診実施状況

| 年度 | 1歳6か月児健診 | | | 3歳児健診 | | |
|-------|----------|-----|-------------|-------|-----|-------------|
| | 対象数 | 受診数 | 健康管理上注意すべき者 | 対象数 | 受診数 | 健康管理上注意すべき者 |
| 令和2年度 | 358 | 330 | 143 | 388 | 364 | 169 |
| 3年度 | 322 | 304 | 154 | 369 | 333 | 164 |
| 4年度 | 313 | 298 | 141 | 320 | 293 | 159 |
| 5年度 | 284 | 270 | 138 | 333 | 311 | 169 |
| 6年度 | 265 | 249 | 139 | 315 | 290 | 155 |

注)健康管理上注意すべき者は他機関管理中も含む数

(2)結核検診実施状況

| 年度 | 該当人員 | 間接撮影者数 | 受診率 | 要精検者数 | BCG接種者数 | 新登録患者数 | 登録患者数 |
|-------|--------|--------|-------|-------|---------|--------|-------|
| 令和2年度 | 19,006 | 1,827 | 9.6% | 25 | 320 | 2 | 10 |
| 3年度 | 19,006 | 4,200 | 22.1% | 58 | 277 | 4 | 6 |
| 4年度 | 19,127 | 4,303 | 22.5% | 39 | 261 | 4 | 6 |
| 5年度 | 19,127 | 4,385 | 22.9% | 66 | 236 | 3 | 8 |
| 6年度 | 19,127 | 4,418 | 23.1% | 81 | 251 | 4 | 6 |

注)新登録患者数と登録患者数は「山武保健所事業年報」による

該当人員については「国勢調査人口-(就業者数-農林水産業従事者数)かつ40歳以上」で算出

※令和2年度～令和3年度は平成27年国勢調査人口、令和4年度～令和6年度は令和2年国勢調査人口を使用

(3)健康診査実施状況

| 年度 | 胃がん検診 | | | 子宮がん検診 | | | 乳がん検診 | | | 肺がん検診 | | | 大腸がん検診 | | |
|-------|-------|-------|--------|--------|-------|--------|-------|-------|--------|-------|-------|--------|--------|-------|--------|
| | 受診者数 | 要精検者数 | がん発見者数 | 受診者数 | 要精検者数 | がん発見者数 | 受診者数 | 要精検者数 | がん発見者数 | 受診者数 | 要精検者数 | がん発見者数 | 受診者数 | 要精検者数 | がん発見者数 |
| 令和2年度 | 2,355 | 145 | 1(0) | 2,762 | 38 | 1(1) | 3,498 | 97 | 7(3) | 1,827 | 25 | 2(2) | 3,937 | 295 | 6(0) |
| 3年度 | 2,773 | 127 | 5(1) | 2,977 | 30 | 0 | 3,959 | 100 | 6(2) | 4,200 | 58 | 7(5) | 4,611 | 351 | 11(7) |
| 4年度 | 2,704 | 146 | 3(1) | 2,949 | 38 | 0 | 3,968 | 105 | 13(3) | 4,303 | 39 | 4(3) | 4,581 | 334 | 5(1) |
| 5年度 | 2,640 | 140 | 5(0) | 3,008 | 32 | 0 | 3,986 | 100 | 6(2) | 4,385 | 66 | 12(10) | 4,646 | 314 | 10(1) |
| 6年度 | 2,481 | 120 | 3(2) | 2,976 | 32 | 0(1) | 3,941 | 82 | 4(5) | 4,418 | 81 | 1(7) | 4,679 | 306 | 7(2) |

資料:健康増進課 注)「がん発見者数」とは「がん又は疑いと診断された者」の数、()内は疑者再掲

69. 定期予防接種状況

| 年度 | 二種混*1 | 四種混*2 | 五種混*3 | 麻しん風しん混合 | B型肝炎 | 日本脳炎 | Hib感染症 | 小児の肺炎球菌感染症 | ヒトヘルペスマウイルス感染症 | 水痘 | ロタウイルス感染症 | 高齢者の肺炎球菌感染症 | インフルエンザ | 新型コロナ |
|-------|-------|-------|-------|----------|------|-------|--------|------------|----------------|-----|-----------|-------------|---------|-------|
| 令和2年度 | 345 | 1,317 | 642 | 700 | 944 | 1,602 | 1,316 | 1,271 | 19 | 646 | 283 | 611 | 10,720 | 4,206 |
| 3年度 | 514 | 1,127 | 642 | 642 | 831 | 728 | 1,142 | 1,129 | 72 | 595 | 652 | 692 | 10,260 | |
| 4年度 | 340 | 1,067 | 642 | 600 | 748 | 1,646 | 1,042 | 1,047 | 616 | 559 | 570 | 591 | 10,747 | |
| 5年度 | 357 | 1,060 | 642 | 602 | 720 | 1,307 | 969 | 975 | 471 | 526 | 547 | 712 | 10,729 | |
| 6年度 | 363 | 426 | 642 | 505 | 748 | 1,162 | 370 | 1,013 | 1,243 | 493 | 594 | 167 | 9,675 | 4,206 |

資料:健康増進課

注)*1ジフテリア、破傷風 *2百日咳、ジフテリア、破傷風、ポリオ *3百日咳、ジフテリア、破傷風、ポリオ、Hib感染症

70. 医療施設数及び薬局数

各年度3月31日現在

| 年度 | 医療施設 | | | | 薬局 |
|-------|------|------|-------|-------|----|
| | 総数 | 一般病院 | 一般診療所 | 歯科診療所 | |
| 令和2年度 | 71 | 2 | 41 | 28 | 27 |
| 3年度 | 71 | 2 | 41 | 28 | 27 |
| 4年度 | 68 | 2 | 39 | 27 | 30 |
| 5年度 | 68 | 2 | 39 | 27 | 30 |
| 6年度 | 68 | 2 | 39 | 27 | 30 |

資料:山武健康福祉センター(山武保健所)事業年報

71. 医療関係者数

各年12月31日現在

| 年 | 医師 | | 歯科医師 | | 薬剤師 | |
|-------|-----|----------------------|------|----------------------|-----|-------------------------|
| | 総数 | (再掲) 医療施設 の従事者 | 総数 | (再掲) 医療施設 の従事者 | 総数 | (再掲) 薬局・医療施設 の従事者 |
| 平成28年 | 102 | 98 | 45 | 45 | 132 | 92 |
| 30年 | 112 | 109 | 49 | 49 | 137 | 90 |
| 令和2年 | 130 | 126 | 51 | 51 | 137 | 94 |
| 4年 | 128 | 125 | 52 | 52 | 133 | 98 |
| 6年 | 142 | 138 | 47 | 47 | 140 | 101 |

資料:千葉県衛生統計年報

72. 病院の病床数

| 年度 | 病院 | | | | | | 一般診療所 |
|-------|-----|------|------|-------|------|------|-------|
| | 総数 | 精神病床 | 結核病床 | 感染症病床 | 療養病床 | 一般病床 | |
| 令和2年度 | 761 | 360 | — | — | 36 | 365 | 19 |
| 3年度 | 757 | 356 | — | — | 36 | 365 | 19 |
| 4年度 | 736 | 335 | — | — | 36 | 365 | 19 |
| 5年度 | 736 | 335 | — | — | 36 | 365 | 19 |
| 6年度 | 701 | 300 | — | — | 36 | 365 | 19 |

資料:山武健康福祉センター(山武保健所)事業年報

73. 死因別死亡状況(人数)

| 年 | 第1位 | 第2位 | 第3位 | 第4位 | 第5位 | 第6位 | 第7位 | 第8位 | 第9位 | 第10位 | その他 | 計 |
|------|-------|-----|-------|-------|--------------|--------------|--|--|-----------------------|---|-----|-----|
| 令和元年 | 悪性新生物 | 心疾患 | 老衰 | 脳血管疾患 | 肺炎 | その他 呼吸器疾患 | その他 消化器疾患 | 不慮の事故 | 慢性閉塞性 肺疾患 | 腎不全 | 103 | 674 |
| | | | | | | | | | | 11 <small>その他の症状、徴候 及び異常臨床所見・ 異常検査所見で他に 分類されないもの</small> | | |
| 191 | 131 | 53 | 48 | 45 | 32 | 23 | 14 | 12 | 11 | | | |
| 2年 | 悪性新生物 | 心疾患 | 脳血管疾患 | 老衰 | 肺炎 | 不慮の事故 | その他 呼吸器疾患 | その他 消化器疾患 | 血管性及び 詳細不明の 認知症 | 腎不全 | 115 | 637 |
| | | | | | | | | | | 12 自殺 | | |
| 175 | 119 | 51 | 38 | 32 | 30 | 22 | 18 | 13 | 12 | | | |
| 3年 | 悪性新生物 | 心疾患 | 老衰 | 脳血管疾患 | その他 呼吸器疾患 | 肺炎 | その他の症状、 徴候及び異常臨 床所見で他に分 類されないもの | その他 消化器疾患 | 大動脈瘤 及び解離 | 自殺 | 127 | 709 |
| | | | | | | | | 14 不慮の事故 | | | | |
| 179 | 126 | 71 | 55 | 45 | 32 | 21 | 14 | 13 | 12 | | | |
| 4年 | 悪性新生物 | 心疾患 | 老衰 | 脳血管疾患 | 肺炎 | その他 呼吸器疾患 | 不慮の事故 | 血管性及び 詳細不明の 認知症 | 慢性閉塞性 肺疾患 | 腎不全 | 172 | 752 |
| | | | | | | | | 16 その他神経系 の疾患 | | | | |
| 177 | 126 | 78 | 55 | 31 | 28 | 24 | 16 | 15 | 14 | | | |
| 5年 | 悪性新生物 | 心疾患 | 老衰 | 脳血管疾患 | その他 呼吸器疾患 | 肺炎 | その他の特殊用 コード (新型コロナウイルス 感染症) | その他の症状、 徴候及び異常臨 床所見で他に分 類されないもの | 肝疾患 | 腎不全 | 126 | 739 |
| | | | | | | | | | 15 自殺 | | | |
| | | | | | | | | | 15 その他 消化器疾患 | | | |
| 174 | 144 | 67 | 59 | 37 | 29 | 25 | 19 | 15 | 14 | | | |

資料:千葉県衛生統計年報

XII 保健・衛生

74. 献血状況

| 年度 | 献血人員 | 献血量(ℓ) |
|-------|-------|--------|
| 令和2年度 | 1,691 | 657.2 |
| 3年度 | 1,900 | 739.8 |
| 4年度 | 1,376 | 532.0 |
| 5年度 | 990 | 379.0 |
| 6年度 | 1,202 | 460.2 |

資料:健康増進課

75. し尿処理

(1)し尿収集・処理量

単位:人

| 年度 | 計画処理 区域内人口 | 水洗化人口 | 自家処理人口 | 計画収集処理 | | |
|-------|---------------|---------|--------|--------|-----------|------------------|
| | | | | 計画収集人口 | 収集処理量(kℓ) | うち し尿処理施設(kℓ) |
| 令和2年度 | 192,516 | 178,277 | - | 14,239 | 40,266 | 40,266 |
| 3年度 | 190,528 | 176,725 | - | 13,803 | 38,987 | 38,987 |
| 4年度 | 189,459 | 176,108 | - | 13,351 | 38,299 | 38,299 |
| 5年度 | 187,685 | 174,961 | - | 12,724 | 37,255 | 37,255 |
| 6年度 | 185,437 | 172,992 | - | 12,445 | 37,695 | 37,695 |

注)山武郡市広域行政組合管内の数値 浄化槽汚泥量を含む

(2)し尿処理施設

令和7年4月1日現在

| 名称 | | 環境アクアプラント |
|-------------------|------|----------------------------------|
| 施設 の 状 況 | 所在地 | 東金市家徳335-1 |
| | 職員数 | 組合職員2人(施設係)+委託業者職員5人 |
| | 処理能力 | 245kℓ/日(し尿:74kℓ/日・浄化槽汚泥:171kℓ/日) |
| | 処理方式 | 高負荷脱窒素処理方式(IZ処理)+高度処理 |
| | 設置主体 | 山武郡市広域行政組合 |

資料:山武郡市広域行政組合

76. ごみ処理

(1)ごみ処理量

単位:t

| 年度 | 処理計画人口(人) | 処理人口(人) | 年間総排出量 | 年間総処理量 | | | | | | | |
|-------|-----------|---------|--------|--------|------|-----|-------|------|--------|------|-----|
| | | | | 可燃ごみ | 不燃ごみ | | 粗大ごみ | 資源ごみ | | 蛍光灯類 | 乾電池 |
| | | | | | 金属類 | ビン類 | | カン | ペットボトル | | |
| 令和2年度 | 57,451 | 57,451 | 19,675 | 17,445 | 192 | 511 | 1,108 | 192 | 200 | 8 | 19 |
| 3年度 | 56,963 | 56,963 | 18,919 | 16,830 | 160 | 498 | 1,029 | 172 | 211 | 7 | 12 |
| 4年度 | 56,868 | 56,868 | 18,516 | 16,581 | 132 | 466 | 949 | 159 | 212 | 6 | 11 |
| 5年度 | 56,578 | 56,578 | 18,057 | 16,100 | 118 | 470 | 985 | 151 | 215 | 6 | 12 |
| 6年度 | 56,224 | 56,224 | 17,486 | 15,701 | 116 | 476 | 808 | 142 | 217 | 5 | 21 |

(2)リサイクル状況

単位:t

| 年度 | 鉄類 | ビン・ガラス類 | カン類 | | ペットボトル | 合計 |
|-------|-----|---------|------|-----|--------|-----|
| | | | スチール | アルミ | | |
| 令和2年度 | 300 | 193 | 118 | 53 | 200 | 864 |
| 3年度 | 235 | 185 | 67 | 56 | 211 | 754 |
| 4年度 | 202 | 187 | 93 | 53 | 212 | 747 |
| 5年度 | 201 | 162 | 69 | 57 | 215 | 704 |
| 6年度 | 163 | 112 | 87 | 45 | 217 | 624 |

(3)ごみ処理施設

令和7年4月1日現在

| 名称 | 東金市外三市町環境クリーンセンター | | |
|---------|-------------------|------------|------------------|
| 所在地 | 東金市三ヶ尻340 | | |
| 職員数 | 20人 | | |
| 焼却能力 | 210 t/日 | | |
| 高速堆肥化 | 無し | | |
| 処理機械の状況 | 焼却炉 | 連続燃焼式ストーカ炉 | 70t/24時間×3炉 |
| | 灰溶融炉 | パーナー式表面溶融炉 | 26t/24時間×1炉 (休止) |
| 設置主体 | 粗大ごみ処理機 | 回転破砕機 | 10t/ 5時間×1基 (休止) |
| | 東金市外三市町清掃組合 | | |

資料:東金市外三市町清掃組合

77. リサイクル倉庫利用状況

単位:t

| 種別 | 令和2年度 | 令和3年度 | 令和4年度 | 令和5年度 | 令和6年度 |
|----|-------|-------|-------|-------|-------|
| 紙類 | 549 | 546 | 543 | 519 | 505 |
| 布類 | 86 | 89 | 83 | 85 | 83 |

資料:環境保全課

78. 公共用水域測定結果

単位:mg/L

| 検査項目 | 令和4年度 | | | | 令和5年度 | | | | 令和6年度 | | | |
|------|-------|-------|--------|-------|-------|------|--------|-------|-------|------|-------|-------|
| | 5月17日 | 7月14日 | 11月14日 | 1月12日 | 5月23日 | 7月7日 | 11月16日 | 1月16日 | 5月9日 | 7月9日 | 11月8日 | 1月16日 |
| BOD | 2.1 | 2.7 | 3.1 | 3.0 | 4.9 | 4.5 | 5.9 | 5.8 | 6.0 | 10.0 | 2.2 | 6.0 |
| DO | 6.6 | 5.1 | 9.5 | 10.0 | 4.7 | 6.7 | 9.6 | 10.0 | 5.4 | 14.0 | 8.1 | 10.0 |
| SS | 14 | 10 | 22 | 5 | 8 | 7 | 5 | 3 | 11 | 12 | 5 | 7 |

測定地点:真亀川(幸田橋)

BOD:バクテリアにより有機物分解を行う際に必要とされる酸素量

下水中の有機物は多種多様で直接定量化することが困難なため、間接的に定量化する方法

DO :水中に溶解している酸素量

SS :水中に浮遊している溶解しない物質で粒径2mm以下のもの

資料:千葉県公共用水地点別水質測定結果データベース

XII 保健・衛生

79. 火葬場

(1) 火葬場利用件数

| 年度 | 火葬 | | 改葬 | | 死胎 | | 胞衣等 | |
|-------|-------|----|-----|----|-----|----|-----|----|
| | 管内 | 管外 | 管内 | 管外 | 管内 | 管外 | 管内 | 管外 |
| 令和2年度 | (653) | | | | (8) | | (3) | |
| | 2,400 | 93 | 7 | 0 | 19 | 0 | 5 | 0 |
| 3年度 | (725) | | (6) | | (5) | | (2) | |
| | 2,604 | 85 | 13 | 0 | 14 | 0 | 7 | 0 |
| 4年度 | (771) | | | | (7) | | (5) | |
| | 2,680 | 78 | 11 | 0 | 13 | 0 | 13 | 0 |
| 5年度 | (718) | | | | (7) | | (1) | |
| | 2,698 | 77 | 4 | 0 | 18 | 1 | 5 | 0 |
| 6年度 | (764) | | (1) | | (6) | | | |
| | 2,713 | 66 | 2 | 3 | 17 | 1 | 2 | |

注)管内とは東金市、山武市、大網白里市、九十九里町、芝山町及び横芝光町の一部 ()内は東金市のみの数値

(2) 火葬場施設

令和7年4月1日現在

| 名称 | | 山武郡市広域斎場 |
|-------------------|------|-------------------------|
| 施設 の 状 況 | 所在地 | 東金市堀上1357 |
| | 職員数 | 斎場長 1人 斎場係 2人 委託業者職員 5人 |
| | 方式 | 電動キャリア台車方式 |
| | 能力 | 火葬炉 6基 12件/日 |
| | 設置主体 | 山武郡市広域行政組合 |

資料:山武郡市広域行政組合

80. 環境衛生施設の現況

令和7年3月31日現在

| 種別 | | 施設数 | 種別 | | 施設数 |
|---------|--------|-----|--------|------|--------|
| 理容所 | | 66 | 専用水道 | | 5 |
| 美容所 | | 129 | 簡易専用水道 | | 55 |
| クリーニング所 | 洗い・仕上場 | 5 | 小規模水道 | 専用 | 2 |
| | 取次 | 18 | | 簡易専用 | 11 |
| 公衆浴場 | 一般 | 1 | 特定建築物 | | 17 |
| | その他 | 6 | 浄化槽 | 単独 | 3,069 |
| 興行場 | | 1 | | 合併 | 7,568 |
| 旅館業 | 旅館 | 16 | 計 | | 10,978 |
| | 簡易宿所 | 7 | | | |
| 上水道 | 水道事業 | 1 | | | |
| | 用水供給事業 | 1 | | | |

資料:山武健康福祉センター(山武保健所)、山武地域振興事務所、環境保全課

81. 狂犬病予防状況

| 年度 | 登録頭数 | 予防注射頭数 |
|-------|-------|----------------|
| | | 注射済票交付数(集団+個別) |
| 令和2年度 | 3,352 | 1,718 |
| 3年度 | 3,199 | 1,747 |
| 4年度 | 3,238 | 1,933 |
| 5年度 | 3,312 | 1,847 |
| 6年度 | 3,372 | 1,928 |

資料:環境保全課

82. 高齢者人口の推移

各年4月1日現在 住民基本台帳人口

| 年齢別 | 令和3年 | | | | 令和4年 | | | | 令和5年 | | | |
|--------|--------|--------|--------|------|--------|--------|--------|------|--------|--------|--------|------|
| | 男 | 女 | 総数 | 構成比 | 男 | 女 | 総数 | 構成比 | 男 | 女 | 総数 | 構成比 |
| 総人口 | 28,820 | 28,631 | 57,451 | 100% | 28,492 | 28,471 | 56,963 | 100% | 28,366 | 28,502 | 56,868 | 100% |
| 65～69歳 | 2,234 | 2,320 | 4,554 | 7.9% | 2,180 | 2,206 | 4,386 | 7.7% | 2,096 | 2,151 | 4,247 | 7.5% |
| 70～74 | 2,500 | 2,494 | 4,994 | 8.7% | 2,522 | 2,500 | 5,022 | 8.8% | 2,467 | 2,454 | 4,921 | 8.7% |
| 75～79 | 1,544 | 1,649 | 3,193 | 5.6% | 1,614 | 1,792 | 3,406 | 6.0% | 1,706 | 1,896 | 3,602 | 6.3% |
| 80～84 | 1,024 | 1,294 | 2,318 | 4.0% | 1,065 | 1,347 | 2,412 | 4.2% | 1,137 | 1,393 | 2,530 | 4.4% |
| 85～89 | 498 | 983 | 1,481 | 2.6% | 536 | 985 | 1,521 | 2.7% | 566 | 998 | 1,564 | 2.8% |
| 90～94 | 212 | 590 | 802 | 1.4% | 210 | 594 | 804 | 1.4% | 212 | 592 | 804 | 1.4% |
| 95歳以上 | 39 | 201 | 240 | 0.4% | 51 | 216 | 267 | 0.5% | 52 | 242 | 294 | 0.5% |

| 年齢別 | 令和6年 | | | | 令和7年 | | | |
|--------|--------|--------|--------|------|--------|--------|--------|------|
| | 男 | 女 | 総数 | 構成比 | 男 | 女 | 総数 | 構成比 |
| 総人口 | 28,276 | 28,302 | 56,578 | 100% | 28,218 | 28,006 | 56,224 | 100% |
| 65～69歳 | 2,111 | 2,145 | 4,256 | 7.5% | 2,086 | 2,067 | 4,153 | 7.4% |
| 70～74 | 2,372 | 2,399 | 4,771 | 8.4% | 2,247 | 2,292 | 4,539 | 8.1% |
| 75～79 | 1,827 | 2,014 | 3,841 | 6.8% | 1,991 | 2,208 | 4,199 | 7.5% |
| 80～84 | 1,232 | 1,438 | 2,670 | 4.7% | 1,293 | 1,464 | 2,757 | 4.9% |
| 85～89 | 583 | 1,024 | 1,607 | 2.8% | 603 | 1,017 | 1,620 | 2.9% |
| 90～94 | 225 | 578 | 803 | 1.4% | 232 | 588 | 820 | 1.5% |
| 95歳以上 | 44 | 266 | 310 | 0.5% | 41 | 264 | 305 | 0.5% |

資料:「千葉県年齢別・町丁字別人口」

83. 後期高齢者医療

単位:千円

| 年度 | 被保険者数 (年間平均) | 保険料(現年度分) | | | 医療費等の状況 | | | | |
|-------|-----------------|-----------|---------|--------|----------------------|-----------------|----------------------|------------------|---------------|
| | | 調定額 | 収納済額 | 収納率 | 療養給付費A | 療養費B | 療養諸費A+B | 高額療養費 | 葬祭費 |
| | | | | | 件数 費用額 | 件数 費用額 | 件数 給付額 | 件数 給付額 | 件数 給付額 |
| 令和2年度 | 7,894 | 507,754 | 503,875 | 99.24% | 197,120 6,267,884 | 2,899 46,901 | 200,019 6,314,785 | 6,353 45,448 | 410 20,500 |
| 3年度 | 8,046 | 524,521 | 517,514 | 98.66% | 207,196 6,470,896 | 2,917 47,113 | 210,113 6,518,009 | 6,368 43,926 | 471 23,550 |
| 4年度 | 8,446 | 558,367 | 552,046 | 98.87% | 220,484 6,747,226 | 3,364 53,008 | 223,848 6,800,234 | 7,989 48,186 | 475 23,750 |
| 5年度 | 8,793 | 586,666 | 579,929 | 98.85% | 228,162 7,066,790 | 3,426 53,357 | 231,588 7,120,147 | 13,862 62,535 | 488 24,400 |
| 6年度 | 9,237 | 677,727 | 670,420 | 98.92% | 240,909 7,738,417 | 3,405 50,790 | 244,314 7,789,207 | 14,557 67,510 | 530 26,500 |

資料:千葉県後期高齢者医療広域連合「後期高齢者医療給付の状況」

注)医療費等の状況は3月1日から翌年2月末日までの集計(葬祭費を除く)

84. 老人福祉センター利用状況

単位:人

| 年度 | 総数 | 老人団体 | 福祉団体 | 市内有料 | 市外有料 |
|-------|-------|-------|------|------|------|
| 令和2年度 | 2,062 | 2,040 | 22 | 8 | 22 |
| 3年度 | 2,224 | 2,128 | 17 | 19 | 60 |
| 4年度 | 2,721 | 2,589 | 39 | 29 | 64 |
| 5年度 | 2,270 | 2,176 | 76 | 8 | 10 |
| 6年度 | — | — | — | — | — |

資料:老人福祉センター ※令和6年3月31日閉館

XⅢ 福祉・社会保障

85. 東金市シルバー人材センター活動状況

| 年度 | 会員数 | | | 受注件数 | 就業延べ人数 | 活動収入(千円) |
|-------|-----|----|-----|-------|--------|----------|
| | 男 | 女 | 計 | | | |
| 令和2年度 | 219 | 76 | 295 | 2,551 | 24,636 | 112,226 |
| 3年度 | 214 | 81 | 295 | 2,559 | 22,789 | 108,540 |
| 4年度 | 210 | 70 | 280 | 2,531 | 21,326 | 111,984 |
| 5年度 | 211 | 72 | 283 | 2,335 | 20,375 | 107,766 |
| 6年度 | 196 | 64 | 260 | 2,346 | 20,281 | 110,594 |

資料:公益社団法人 東金市シルバー人材センター

86. 介護保険の状況

(1)介護保険認定状況

単位:人

| 年度 | 第1号被保険者数(65歳以上) | 認定状況 | | | | | | | | 合計認定者数 | うち第2号被保険者数(再掲) |
|-------|-----------------|------|------|------|------|------|------|------|-------|--------|----------------|
| | | 要支援1 | 要支援2 | 要介護1 | 要介護2 | 要介護3 | 要介護4 | 要介護5 | | | |
| 令和2年度 | 17,564 | 279 | 329 | 424 | 532 | 425 | 395 | 236 | 2,620 | 81 | |
| 3年度 | 17,810 | 301 | 361 | 424 | 506 | 427 | 433 | 232 | 2,684 | 73 | |
| 4年度 | 17,935 | 292 | 353 | 420 | 481 | 436 | 418 | 241 | 2,641 | 66 | |
| 5年度 | 18,232 | 293 | 371 | 389 | 493 | 487 | 416 | 274 | 2,723 | 69 | |
| 6年度 | 18,347 | 309 | 408 | 400 | 493 | 449 | 451 | 262 | 2,772 | 68 | |

(2)介護保険給付状況

単位:円

| 年度 | 居宅(介護予防)サービス | | | | | | | | | |
|-------|--------------|------------|-------------|------------|------------|-------------|-------------|-------------|------------|--|
| | 訪問サービス | | | | | 通所サービス | | 短期入所サービス | | |
| | 訪問介護 | 訪問入浴介護 | 訪問看護 | 訪問リハビリ | 居宅療養管理指導 | 通所介護 | 通所リハビリ | 短期入所生活介護 | 短期入所療養介護 | |
| 令和2年度 | 457,300,413 | 32,853,420 | 79,385,990 | 17,846,035 | 39,748,669 | 431,479,998 | 243,309,486 | 176,989,731 | 12,776,487 | |
| 3年度 | 472,544,650 | 33,949,381 | 78,109,751 | 20,181,838 | 43,984,337 | 382,967,260 | 229,574,164 | 161,430,572 | 9,196,045 | |
| 4年度 | 491,741,197 | 35,066,573 | 84,052,209 | 16,555,535 | 50,273,987 | 373,209,255 | 219,717,783 | 171,549,818 | 13,329,953 | |
| 5年度 | 519,266,614 | 37,414,199 | 93,871,989 | 17,580,108 | 52,719,299 | 424,494,177 | 203,961,374 | 187,529,319 | 19,530,684 | |
| 6年度 | 539,319,116 | 44,416,904 | 103,168,689 | 20,075,275 | 57,192,440 | 412,353,566 | 219,549,884 | 209,987,104 | 22,742,365 | |

| 年度 | (続) 居宅サービス | | | | | 地域密着型(介護予防)サービス | | | |
|-------|---------------|-----------|------------|-------------|---------------|------------------|-------------|------------|-------------|
| | 福祉用具・住宅改修サービス | | | 特定施設入居者生活介護 | 介護予防支援・居宅介護支援 | 定期巡回・随時対応型訪問介護看護 | 地域密着型通所介護 | 認知症対応型通所介護 | 小規模多機能型居宅介護 |
| | 福祉用具貸与 | 福祉用具購入費 | 住宅改修費 | | | | | | |
| 令和2年度 | 163,147,218 | 6,597,877 | 12,751,153 | 108,274,166 | 220,516,269 | 0 | 137,039,945 | 42,456,457 | 165,579,465 |
| 3年度 | 164,725,605 | 5,463,890 | 14,438,579 | 119,567,324 | 215,633,228 | 0 | 138,962,188 | 40,881,143 | 155,138,899 |
| 4年度 | 174,621,948 | 4,311,127 | 17,343,890 | 113,234,712 | 219,644,185 | 1,430,007 | 150,753,956 | 44,171,112 | 143,642,981 |
| 5年度 | 183,215,322 | 7,244,247 | 15,619,172 | 103,193,145 | 226,139,218 | 2,120,294 | 138,970,240 | 44,735,457 | 158,482,129 |
| 6年度 | 192,832,341 | 7,620,579 | 15,943,955 | 84,788,777 | 235,806,000 | 2,097,089 | 120,543,058 | 47,560,790 | 157,338,498 |

| 年度 | (続) 地域密着型サービス | | 施設サービス | | | 特定入所者介護サービス費 | 合計 |
|-------|---------------|--------------------------|---------------|-------------|-----------------|--------------|---------------|
| | 認知症対応型共同生活介護 | 複合型サービス 看護小規模多機能型居宅介護 | 介護老人福祉施設 | 介護老人保健施設 | 介護療養型医療施設・介護医療院 | | |
| 令和2年度 | 253,945,075 | 8,306,509 | 904,318,952 | 421,060,290 | 9,988,403 | 152,261,489 | 4,097,933,497 |
| 3年度 | 274,651,493 | 13,503,398 | 1,062,120,499 | 389,158,818 | 13,105,032 | 144,386,935 | 4,183,675,029 |
| 4年度 | 299,229,001 | 71,534,136 | 1,097,808,610 | 351,742,597 | 17,518,627 | 127,972,221 | 4,290,455,420 |
| 5年度 | 290,697,219 | 90,530,703 | 1,112,861,715 | 368,772,254 | 24,408,686 | 130,907,793 | 4,454,265,357 |
| 6年度 | 296,124,727 | 95,380,955 | 1,182,081,081 | 392,661,257 | 28,267,870 | 134,306,454 | 4,622,158,774 |

資料:高齢者支援課(介護保険事業状況報告)

注) 各人数及び金額は年度末現在

介護療養型医療施設については令和5年度末をもって廃止されました

XIII 福祉・社会保障

87. 保育所

(1) 保育児童数

各年5月1日現在

| 年度 | 施設数 | 定員 | 児童数 | 年齢別 | | | | | | 保育士数 (公立:正規職員) (私立:常勤職員) |
|------|-----|-----|-----|-----|----|----|-----|----|-----|--------------------------------|
| | | | | 0歳 | 1歳 | 2歳 | 3歳 | 4歳 | 5歳 | |
| 令和3年 | 5 | 555 | 405 | 13 | 37 | 51 | 100 | 99 | 105 | 48 |
| 4年 | 5 | 495 | 383 | 17 | 47 | 56 | 86 | 91 | 86 | 48 |
| 5年 | 5 | 495 | 384 | 13 | 47 | 59 | 86 | 88 | 91 | 50 |
| 6年 | 4 | 365 | 301 | 13 | 39 | 50 | 61 | 70 | 68 | 41 |
| 7年 | 4 | 365 | 293 | 13 | 38 | 45 | 62 | 65 | 70 | 42 |

資料:こども課 注) 令和4年4月 第4保育所を豊成こども園に転換 認定こども園のカテゴリに分類
 令和4年4月 わくわく保育園東金園設置
 令和6年3月 第1保育所廃止
 児童数は広域利用を除く

(2) 保育所施設及び人員の現況

令和7年5月1日現在

| 名称 | 園舎面積 (㎡) | うち非木造 (㎡) | 保育 室数 | 定員 | 児童数 | 年齢別 | | | | | | 保育士数 | |
|--------------|-------------|--------------|----------|-----|-----|-----|----|----|----|----|----|------|-------|
| | | | | | | 0歳 | 1歳 | 2歳 | 3歳 | 4歳 | 5歳 | 総数 | うち非常勤 |
| 総数 | 3613.5 | 1731.9 | 22 | 365 | 293 | 13 | 38 | 45 | 62 | 65 | 70 | 77 | 35 |
| 第2保育所 | 915.8 | — | 6 | 130 | 90 | 1 | 6 | 10 | 21 | 23 | 29 | 23 | 13 |
| 第3保育所 | 619.4 | 619.4 | 4 | 70 | 45 | 2 | 4 | 8 | 10 | 11 | 10 | 19 | 10 |
| 八坂台はぐくみの森保育園 | 965.8 | — | 6 | 105 | 98 | 4 | 18 | 16 | 20 | 20 | 20 | 16 | 6 |
| わくわく保育園東金園 | 1112.5 | 1112.5 | 6 | 60 | 60 | 6 | 10 | 11 | 11 | 11 | 11 | 19 | 6 |

資料:こども課 注) 児童数は広域利用を除く

88. 小規模保育事業

(1) 保育児童数

各年5月1日現在

| 年度 | 事業数 | 定員 | 児童数 | 年齢別 | | | | | | 保育士数 |
|------|-----|-----|-----|-----|----|----|----|----|----|------|
| | | | | 0歳 | 1歳 | 2歳 | 3歳 | 4歳 | 5歳 | |
| 令和3年 | 7 | 131 | 108 | 12 | 45 | 51 | — | — | — | 41 |
| 4年 | 6 | 112 | 88 | 11 | 32 | 45 | — | — | — | 28 |
| 5年 | 6 | 86 | 58 | 5 | 23 | 30 | — | — | — | 23 |
| 6年 | 5 | 86 | 58 | 5 | 23 | 30 | — | — | — | 23 |
| 7年 | 5 | 86 | 39 | 2 | 12 | 25 | — | — | — | 23 |

資料:こども課 注) 令和4年3月 いちご保育園廃止
 令和6年3月 ときがね保育園廃止
 児童数は広域利用を除く

(2) 小規模保育事業及び人員の現況

令和7年5月1日現在

| 名称 | 保育室 面積(㎡) | 保育室数 | 定員 | 児童数 | 年齢別 | | | | | | 保育士数 |
|------------|--------------|------|----|-----|-----|----|----|----|----|----|------|
| | | | | | 0歳 | 1歳 | 2歳 | 3歳 | 4歳 | 5歳 | |
| 総数 | 581.88 | 14 | 86 | 39 | 2 | 12 | 25 | — | — | — | 23 |
| ぐるんば | 42.12 | 3 | 17 | 13 | 1 | 5 | 7 | — | — | — | 8 |
| まりんキッズ | 60.46 | 3 | 19 | 3 | 0 | 1 | 2 | — | — | — | 3 |
| まりんキッズ第2園 | 44.55 | 2 | 12 | 0 | — | 0 | 0 | — | — | — | 0 |
| 東金さくら保育園 | 257.54 | 3 | 19 | 14 | 0 | 6 | 8 | — | — | — | 6 |
| 東金第2さくら保育園 | 177.21 | 3 | 19 | 9 | 1 | 0 | 8 | — | — | — | 4 |

資料:こども課 注) 令和6年4月 まりんキッズ第2園 認可定員変更
 児童数は広域利用を除く

XⅢ 福祉・社会保障

89. 学童クラブ

(1)利用児童数

各年5月1日現在

| 年度 | 支援の数 | 定員 | 利用児童数 | 学年別 | | | | | | 職員数 |
|------|------|-----|-------|-----|-----|-----|-----|-----|-----|-----|
| | | | | 1学年 | 2学年 | 3学年 | 4学年 | 5学年 | 6学年 | |
| 令和3年 | 13 | 557 | 500 | 151 | 128 | 109 | 53 | 35 | 24 | 54 |
| 4年 | 13 | 557 | 435 | 118 | 128 | 94 | 59 | 23 | 13 | 59 |
| 5年 | 13 | 588 | 447 | 119 | 117 | 108 | 56 | 35 | 12 | 59 |
| 6年 | 13 | 588 | 470 | 133 | 113 | 107 | 70 | 26 | 21 | 58 |
| 7年 | 14 | 660 | 499 | 124 | 124 | 100 | 83 | 51 | 17 | 63 |

(2)学童クラブ保育室の現況

令和7年5月1日現在

| 名称 | 保育室数 | 定員 | 利用児童数 | 1学年 | 2学年 | 3学年 | 4学年 | 5学年 | 6学年 | 職員数 |
|------------|------|-----|-------|-----|-----|-----|-----|-----|-----|-----|
| 総数 | 16 | 660 | 499 | 124 | 124 | 100 | 83 | 51 | 17 | 63 |
| 東小第1学童クラブ | 1 | 58 | 45 | 8 | 14 | 6 | 11 | 4 | 2 | 5 |
| 東小第2学童クラブ | 1 | 58 | 45 | 9 | 14 | 7 | 8 | 4 | 3 | 5 |
| 東小第3学童クラブ | 1 | 40 | 35 | 7 | 9 | 7 | 5 | 4 | 3 | 5 |
| 錦嶺小第1学童クラブ | 1 | 40 | 39 | 15 | 8 | 6 | 6 | 3 | 1 | 5 |
| 錦嶺小第2学童クラブ | 1 | 40 | 40 | 13 | 9 | 6 | 6 | 5 | 1 | 4 |
| 錦嶺小第3学童クラブ | 1 | 40 | 40 | 12 | 12 | 6 | 6 | 4 | 0 | 4 |
| 城西小学童クラブ | 2 | 72 | 59 | 20 | 16 | 10 | 9 | 4 | 0 | 6 |
| 正気小学童クラブ | 2 | 72 | 52 | 5 | 10 | 20 | 9 | 5 | 3 | 6 |
| 豊成小第1学童クラブ | 1 | 40 | 27 | 6 | 5 | 5 | 4 | 6 | 1 | 4 |
| 豊成小第2学童クラブ | 1 | 40 | 27 | 6 | 6 | 3 | 4 | 7 | 1 | 4 |
| 日吉台小学童クラブ | 1 | 40 | 40 | 13 | 13 | 6 | 6 | 1 | 1 | 5 |
| 丘山小学童クラブ | 1 | 40 | 11 | 2 | 2 | 6 | 1 | 0 | 0 | 3 |
| 福岡小学童クラブ | 1 | 40 | 20 | 6 | 3 | 5 | 5 | 1 | 0 | 3 |
| 大和地区学童クラブ | 1 | 40 | 19 | 2 | 3 | 7 | 3 | 3 | 1 | 4 |

資料:学校教育課

90. 児童遊園一覧

令和7年4月1日現在

| 名称 | 所在地 | 面積(m ²) | 開設年月日 |
|----------|------------|---------------------|-------------|
| 城西児童遊園 | 台方1617-1 | 924.00 | 昭和44年 4月 1日 |
| 武射田児童遊園 | 下上武射田入会地12 | 1,077.74 | 昭和45年 6月16日 |
| 薄島児童遊園 | 薄島797 | 919.00 | 昭和47年 3月21日 |
| 福俵児童遊園 | 福俵1090-7 | 1,638.00 | 昭和45年12月25日 |
| 新宿児童遊園 | 東金957-7 | 712.12 | 昭和48年 7月 5日 |
| 山口児童遊園 | 山口1045 | 2,398.00 | 昭和48年 7月 5日 |
| 北之幸谷児童遊園 | 北之幸谷1067-2 | 1,040.00 | 昭和47年 3月21日 |

資料:子育て支援課

91. 民生(児童)委員数

令和8年1月1日現在

| 総数 | 東金地区 | 田間地区 | 嶺南地区 | 城西地区 | 日吉台地区 | 公平地区 | 丘山地区 | 大和地区 | 正気地区 | 豊成地区 | 福岡地区 | 源地区 |
|-----|------|------|------|------|-------|------|------|------|------|------|------|-----|
| 100 | 9 | 10 | 8 | 6 | 8 | 11 | 8 | 5 | 13 | 9 | 6 | 7 |

資料:社会福祉課

92. 種類別身体障がい者(児)数

各年3月31日現在

| 年 | 総数 | | 視覚障がい | | 聴覚・平衡機能障がい | | 音声・言語そしゃく機能障がい | | 肢体不自由 | | 内部障がい | |
|------|-------|----|-------|---|------------|----|----------------|---|-------|----|-------|----|
| | 児 | 児 | 児 | 児 | 児 | 児 | 児 | 児 | 児 | 児 | 児 | |
| 令和3年 | 1,715 | 42 | 83 | 2 | 98 | 7 | 23 | 1 | 873 | 23 | 638 | 9 |
| 4年 | 1,727 | 45 | 81 | 1 | 104 | 8 | 25 | 1 | 871 | 24 | 646 | 11 |
| 5年 | 1,664 | 42 | 77 | 0 | 103 | 10 | 24 | 1 | 825 | 22 | 635 | 9 |
| 6年 | 1,648 | 43 | 76 | 0 | 110 | 11 | 27 | 1 | 800 | 21 | 635 | 10 |
| 7年 | 1,645 | 43 | 82 | 0 | 106 | 11 | 30 | 1 | 790 | 22 | 637 | 9 |

資料:社会福祉課 注)児はうち障がい児数

XⅢ 福祉・社会保障

93. 級種別身体障がい者(児)数

令和7年3月31日現在

| 障がい別 | 1級 | | 2級 | | 3級 | | 4級 | | 5級 | | 6級 | |
|----------------|-----|----|-----|---|-----|---|-----|---|-----|---|----|---|
| | 総数 | 児 | 総数 | 児 | 総数 | 児 | 総数 | 児 | 総数 | 児 | 総数 | 児 |
| 総数 | 578 | 19 | 219 | 7 | 228 | 9 | 435 | 5 | 101 | 0 | 84 | 3 |
| 視覚障がい | 29 | 0 | 25 | 0 | 7 | 0 | 6 | 0 | 10 | 0 | 5 | 0 |
| 聴覚・平衡機能障がい | 5 | 1 | 34 | 4 | 12 | 3 | 23 | 0 | 1 | 0 | 31 | 3 |
| 音声・言語そしゃく機能障がい | 4 | 0 | 4 | 1 | 17 | 0 | 5 | 0 | — | — | — | — |
| 肢体不自由 | 158 | 14 | 150 | 2 | 135 | 3 | 209 | 3 | 90 | 0 | 48 | 0 |
| 内部障がい | 382 | 4 | 6 | 0 | 57 | 3 | 192 | 2 | — | — | — | — |

資料:社会福祉課 注)児はうち障がい児数

94. 知的障がい者(児)数

各年3月31日現在

| 年 | 知的障がい者 | | | | 知的障がい児 | | | |
|------|--------|-----|----|-----|--------|----|----|----|
| | 総数 | 重度 | 中度 | 軽度 | 総数 | 重度 | 中度 | 軽度 |
| 令和3年 | 359 | 156 | 88 | 115 | 113 | 31 | 15 | 67 |
| 4年 | 371 | 156 | 90 | 125 | 123 | 31 | 22 | 70 |
| 5年 | 391 | 158 | 91 | 142 | 135 | 32 | 28 | 75 |
| 6年 | 406 | 160 | 96 | 150 | 132 | 40 | 25 | 67 |
| 7年 | 408 | 159 | 99 | 150 | 145 | 43 | 30 | 72 |

資料:社会福祉課

95. 等級別精神保健福祉手帳所持者数

各年3月31日現在

| 年 | 総数 | 1級 | 2級 | 3級 |
|------|-----|----|-----|-----|
| 令和3年 | 574 | 67 | 393 | 114 |
| 4年 | 627 | 73 | 412 | 142 |
| 5年 | 653 | 87 | 412 | 154 |
| 6年 | 734 | 95 | 471 | 168 |
| 7年 | 781 | 91 | 505 | 185 |

資料:社会福祉課

96. 生活保護法による保護状況

(1)被保護世帯数・人数・保護率

各年3月31日現在

| 年度 | 被保護世帯数 | 被保護実人員 | 扶助人員 | | | | | 保護率 「人口1,000人当たりの被保護実人員」 |
|------|--------|--------|------|-----|----|-----|-----|-----------------------------|
| | | | 生活 | 住宅 | 教育 | 医療 | その他 | |
| 令和3年 | 682 | 875 | 741 | 725 | 50 | 763 | 176 | 15.20 |
| 4年 | 708 | 888 | 744 | 739 | 44 | 793 | 182 | 15.51 |
| 5年 | 714 | 874 | 735 | 722 | 38 | 777 | 209 | 15.28 |
| 6年 | 730 | 883 | 723 | 694 | 35 | 768 | 217 | 15.51 |
| 7年 | 749 | 932 | 789 | 764 | 44 | 815 | 234 | 16.47 |

(2)被保護者世帯別分類

各年3月31日現在

| 年 | 高齢者世帯 | 傷病・障害世帯 | 母子世帯 | その他世帯 | 合計 |
|------|-------|---------|------|-------|-----|
| 令和3年 | 358 | 229 | 25 | 59 | 671 |
| 4年 | 382 | 231 | 24 | 62 | 699 |
| 5年 | 403 | 218 | 22 | 59 | 702 |
| 6年 | 423 | 218 | 20 | 51 | 712 |
| 7年 | 433 | 232 | 17 | 57 | 739 |

資料:社会福祉課

XIII 福祉・社会保障

97. 国民年金の被保険者数、納付率及び支給状況

各年度3月31日現在 単位:人、千円

| 区分 | | 令和2年度 | 令和3年度 | 令和4年度 | 令和5年度 | 令和6年度 | |
|----------|-----------|--------------|----------------------|----------------------|----------------------|----------------------|----------------------|
| 加入者数 | 第1号被保険者 | 7,558 | 7,419 | 7,285 | 7,145 | 7,332 | |
| | 任意加入被保険者 | 70 | 70 | 63 | 69 | 62 | |
| | 第3号被保険者 | 3,230 | 3,092 | 2,934 | 2,743 | 2,521 | |
| | 計 | 10,858 | 10,581 | 10,282 | 9,957 | 9,915 | |
| 納付率(%) | | 63.8 | 66.3 | 68.4 | 70.0 | 70.0 | |
| 国民年金給付状況 | 総数 | 受給権者数 支給額 | 17,856 11,904,784 | 18,155 12,146,537 | 18,374 12,264,010 | 18,611 12,726,637 | 18,758 13,204,371 |
| | 老齢基礎年金 | 受給権者数 支給額 | 16,465 10,836,913 | 16,787 11,067,385 | 17,012 11,178,709 | 17,234 11,587,245 | 17,375 12,018,674 |
| | 障害基礎年金 | 受給権者数 支給額 | 1,037 889,057 | 1,072 917,717 | 1,111 945,412 | 1,153 1,002,812 | 1,195 1,066,066 |
| | 遺族基礎年金 | 受給権者数 支給額 | 95 69,548 | 101 74,282 | 97 73,570 | 102 81,340 | 93 76,718 |
| | 老齢年金 | 受給権者数 支給額 | 164 76,963 | 130 62,074 | 100 45,842 | 80 37,117 | 95 42,911 |
| | 通算老齢年金 | 受給権者数 支給額 | 70 15,511 | 42 9,389 | 33 7,283 | 24 6,274 | 18 4,797 |
| | 障害年金 | 受給権者数 支給額 | 14 12,116 | 13 11,518 | 10 8,750 | 10 8,916 | 9 8,137 |
| | 母子(準母子)年金 | 受給権者数 支給額 | … … | … … | … … | … … | … … |
| | 遺児年金 | 受給権者数 支給額 | … … | … … | … … | … … | … … |
| | 寡婦年金 | 受給権者数 支給額 | 11 4,673 | 10 4,168 | 11 4,441 | 8 2,929 | 9 3,227 |
| | 福祉年金給付状況 | 総数 | 受給権者数 支給額 | … … | … … | … … | … … |
| 老齢福祉年金 | | 受給権者数 支給額 | … … | … … | … … | … … | … … |
| 障害福祉年金 | | 受給権者数 支給額 | … … | … … | … … | … … | … … |
| 母子福祉年金 | | 受給権者数 支給額 | … … | … … | … … | … … | … … |

資料:国保年金課

98. 国民健康保険

単位:千円

| 年度 | 世帯数 (年間平均) | 被保険者数 (年間平均) | 保険税(現年度分) | | | 医療費等の状況 | | | | | |
|-------|---------------|-----------------|-----------|-----------|------------|----------------------|-----------------|----------------------|-------------------|--------------|--------------|
| | | | 調定額 | 収納済額 | 収納率 (%) | 療養給付費 A | 療養費 B | 療養諸費 A+B | 高額療養費 | 出産育児 一時金 | 葬祭費 |
| | | | | | | 件数 費用額 | 件数 費用額 | 件数 費用額 | 件数 給付額 | 出生数 給付額 | 件数 給付額 |
| 令和2年度 | 10,187 | 16,016 | 1,485,451 | 1,317,909 | 88.72 | 211,250 5,206,926 | 4,645 41,715 | 215,895 5,248,641 | 9,992 574,655 | 47 19,686 | 91 4,550 |
| 3年度 | 9,974 | 15,566 | 1,446,153 | 1,294,436 | 89.50 | 218,631 5,262,459 | 4,951 43,625 | 223,582 5,306,084 | 10,365 557,544 | 46 19,302 | 125 6,250 |
| 4年度 | 9,867 | 15,161 | 1,448,756 | 1,314,816 | 90.75 | 219,785 5,301,446 | 4,744 41,640 | 224,529 5,343,086 | 10,450 558,120 | 34 14,228 | 102 5,100 |
| 5年度 | 9,579 | 14,523 | 1,357,440 | 1,227,071 | 90.40 | 215,445 5,258,738 | 4,736 47,282 | 220,181 5,306,020 | 11,160 571,920 | 26 12,608 | 103 5,150 |
| 6年度 | 9,315 | 13,855 | 1,319,010 | 1,188,891 | 90.14 | 208,125 5,096,217 | 4,620 40,586 | 212,745 5,136,803 | 10,211 573,418 | 37 18,452 | 75 3,750 |

資料:国保年金課「国民健康保険事業年報」

注)医療費等の状況は3月1日から翌年2月末日までの集計(出産育児一時金・葬祭費を除く)

99. 幼稚園・認定こども園

(1) 幼稚園園児数

各年5月1日現在

| 年 | 施設数 | 学級数 | 定員 | 児童数 | 年齢別 | | | 教諭数 (正規職員) |
|------|-----|-----|-------|-----|-----|-----|-----|---------------|
| | | | | | 3歳 | 4歳 | 5歳 | |
| 令和3年 | 9 | 26 | 1,020 | 501 | 147 | 159 | 195 | 47 |
| 4年 | 8 | 24 | 1,050 | 429 | 109 | 167 | 153 | 47 |
| 5年 | 8 | 23 | 1,020 | 384 | 98 | 121 | 165 | 43 |
| 6年 | 5 | 12 | 610 | 202 | 49 | 65 | 88 | 25 |
| 7年 | 5 | 12 | 610 | 170 | 48 | 55 | 67 | 25 |

資料:こども課 注)令和6年4月 正気幼稚園を正気こども園に転換 認定こども園のカテゴリに分類
 令和6年4月 私立ときがね幼稚園をこども園に転換 認定こども園のカテゴリに分類
 令和6年3月 東金幼稚園廃止
 児童数は広域利用を除く

(2) 幼稚園施設及び人員の現況

令和7年5月1日現在

| 名称 | 園舎面積 (㎡) | うち非木造 (㎡) | 学級数 | 定員 | 児童数 | 年齢別 | | | 教諭数 | |
|-------|-------------|--------------|-----|-----|-----|-----|----|----|-----|-------|
| | | | | | | 3歳 | 4歳 | 5歳 | 総数 | うち非常勤 |
| 総数 | 4,066 | 2,064 | 12 | 610 | 170 | 48 | 55 | 67 | 43 | 18 |
| 城西幼稚園 | 1,012 | 1,012 | 3 | 100 | 49 | 12 | 18 | 19 | 11 | 6 |
| 丘山幼稚園 | 572 | — | 2 | 70 | 18 | 6 | 7 | 5 | 7 | 2 |
| 公平幼稚園 | 910 | 910 | 3 | 170 | 69 | 20 | 20 | 29 | 11 | 6 |
| 嶺南幼稚園 | 765 | 137 | 2 | 170 | 20 | 4 | 6 | 10 | 7 | 2 |
| 大和幼稚園 | 807 | 5 | 2 | 100 | 14 | 6 | 4 | 4 | 7 | 2 |

資料:教育総務課、こども課 注)児童数は広域利用を除く

(3) 認定こども園園児数

各年5月1日現在

| 年度 | 施設数 | 定員 | 児童数 | 年齢別 | | | | | 保育教諭数 (公立:正規職員) (私立:常勤職員) | |
|------|-----|-----|-----|-----|----|----|-----|-----|---------------------------------|----|
| | | | | 0歳 | 1歳 | 2歳 | 3歳 | 4歳 | 5歳 | 総数 |
| 令和3年 | 2 | 332 | 221 | 5 | 22 | 21 | 60 | 55 | 58 | 35 |
| 4年 | 3 | 452 | 292 | 8 | 26 | 42 | 59 | 80 | 77 | 33 |
| 5年 | 3 | 452 | 298 | 6 | 37 | 36 | 74 | 66 | 79 | 28 |
| 6年 | 6 | 826 | 557 | 14 | 53 | 73 | 156 | 134 | 127 | 69 |
| 7年 | 6 | 826 | 568 | 14 | 47 | 64 | 159 | 149 | 135 | 93 |

資料:こども課 注)令和2年4月 福岡こども園、令和4年4月 豊成こども園設置
 令和6年4月 正気こども園、東金国際こども園、幼保連携型認定こども園ときがね幼稚園設置
 児童数は広域利用を除く

(4) 認定こども園施設及び人員の現況

令和7年5月1日現在

| 名称 | 園舎面積 (㎡) | うち非木造 (㎡) | 学級数 | 定員 | 児童数 | 年齢別 | | | | | 保育教諭数 | | |
|--------------------|-------------|--------------|-----|-----|-----|-----|----|----|-----|-----|-------|-----|-------|
| | | | | | | 0歳 | 1歳 | 2歳 | 3歳 | 4歳 | 5歳 | 総数 | うち非常勤 |
| 総数 | 8188.71 | 1745.99 | 41 | 826 | 568 | 14 | 47 | 64 | 159 | 149 | 135 | 122 | 37 |
| 正気こども園 | 1224.00 | 19.00 | 3 | 81 | 60 | — | — | — | 17 | 23 | 20 | 15 | 7 |
| 豊成こども園 | 922.90 | — | 6 | 120 | 73 | 2 | 4 | 12 | 18 | 17 | 20 | 23 | 13 |
| 福岡こども園 | 848.00 | — | 5 | 90 | 49 | 0 | 3 | 6 | 14 | 13 | 13 | 21 | 13 |
| ユニヴァーサル雙葉学園 | 2421.94 | 1726.99 | 14 | 242 | 138 | 2 | 16 | 17 | 37 | 30 | 36 | 22 | 3 |
| 東金国際こども園 | 2016.17 | — | 7 | 208 | 175 | 10 | 15 | 18 | 53 | 52 | 27 | 34 | 7 |
| 幼保連携型認定こども園ときがね幼稚園 | 755.70 | — | 6 | 85 | 73 | 0 | 9 | 11 | 20 | 14 | 19 | 22 | 1 |

資料:こども課 注)児童数は広域利用を除く

XIV 教育・文化

100. 小・中学校

(1) 小学校児童数及び教職員数

各年5月1日現在

| 年 | 総数 | 男 | 女 | 1学年 | 2学年 | 3学年 | 4学年 | 5学年 | 6学年 | 本務教員数 | | 本務職員数 |
|------|-------|-------|-------|-----|-----|-----|-----|-----|-----|-------|-----|-------|
| | | | | | | | | | | 計 | うち男 | |
| 令和3年 | 2,577 | 1,297 | 1,280 | 426 | 411 | 435 | 418 | 435 | 452 | 184 | 62 | 12 |
| 4年 | 2,517 | 1,260 | 1,257 | 380 | 433 | 406 | 440 | 422 | 436 | 186 | 64 | 14 |
| 5年 | 2,431 | 1,217 | 1,214 | 345 | 384 | 437 | 401 | 444 | 420 | 175 | 68 | 14 |
| 6年 | 2,380 | 1,199 | 1,181 | 358 | 345 | 394 | 433 | 406 | 444 | 177 | 66 | 14 |
| 7年 | 2,238 | 1,145 | 1,093 | 294 | 361 | 347 | 396 | 430 | 410 | 178 | 64 | 16 |

(2) 中学校生徒数及び教職員数

各年5月1日現在

| 年 | 総数 | 男 | 女 | 1学年 | 2学年 | 3学年 | 本務教員数 | | 本務職員数 |
|------|-------|-----|-----|-----|-----|-----|-------|-----|-------|
| | | | | | | | 計 | うち男 | |
| 令和3年 | 1,326 | 669 | 657 | 405 | 478 | 443 | 112 | 58 | 6 |
| 4年 | 1,323 | 676 | 647 | 441 | 404 | 478 | 107 | 54 | 6 |
| 5年 | 1,277 | 637 | 640 | 426 | 444 | 407 | 105 | 55 | 8 |
| 6年 | 1,286 | 652 | 634 | 418 | 427 | 441 | 106 | 55 | 8 |
| 7年 | 1,293 | 635 | 658 | 444 | 422 | 427 | 107 | 55 | 7 |

資料:「学校基本調査結果報告書」

(3) 学校別児童、生徒数の現況

令和7年5月1日現在

| 学校名 | 総数 | 1学年 | 2学年 | 3学年 | 4学年 | 5学年 | 6学年 |
|-------|---------------|------------|------------|------------|------------|------------|------------|
| 総数 | 3,399 (132) | | | | | | |
| 小学校総数 | 2,146 (92) | 282 (12) | 351 (10) | 330 (17) | 377 (19) | 410 (20) | 396 (14) |
| 東 | 534 (27) | 56 (2) | 93 (5) | 73 (6) | 101 (4) | 115 (5) | 96 (5) |
| 鶯嶺 | 458 (15) | 73 (4) | 70 (0) | 70 (1) | 79 (3) | 86 (5) | 80 (2) |
| 城西 | 343 (19) | 54 (3) | 54 (3) | 59 (3) | 60 (4) | 64 (4) | 52 (2) |
| 丘山 | 66 (3) | 7 (0) | 6 (0) | 13 (2) | 11 (1) | 10 (0) | 19 (0) |
| 正気 | 262 (5) | 30 (1) | 47 (0) | 46 (0) | 46 (2) | 50 (0) | 43 (2) |
| 豊成 | 171 (8) | 19 (1) | 28 (1) | 23 (3) | 29 (0) | 36 (3) | 36 (0) |
| 福岡 | 88 (5) | 10 (0) | 7 (1) | 14 (0) | 18 (2) | 16 (1) | 23 (1) |
| 日吉台 | 224 (10) | 33 (1) | 46 (0) | 32 (2) | 33 (3) | 33 (2) | 47 (2) |
| 中学校総数 | 1,253 (40) | 431 (13) | 406 (16) | 416 (11) | | | |
| 東金 | 496 (20) | 164 (5) | 160 (10) | 172 (5) | | | |
| 東 | 396 (12) | 139 (7) | 123 (1) | 134 (4) | | | |
| 西 | 241 (4) | 87 (0) | 85 (3) | 69 (1) | | | |
| 北 | 120 (4) | 41 (1) | 38 (2) | 41 (1) | | | |

| | 男 | 女 | 学級数 |
|-------|-------|-------|------------|
| 総数 | 1,780 | 1,751 | 128 (30) |
| 小学校総数 | 1,145 | 1,093 | 87 (20) |
| 東 | 285 | 276 | 18 (4) |
| 鶯嶺 | 243 | 230 | 18 (3) |
| 城西 | 192 | 170 | 12 (3) |
| 丘山 | 42 | 27 | 6 (2) |
| 正気 | 129 | 138 | 11 (2) |
| 豊成 | 88 | 91 | 8 (2) |
| 福岡 | 50 | 43 | 6 (2) |
| 日吉台 | 116 | 118 | 8 (2) |
| 中学校総数 | 635 | 658 | 41 (10) |
| 東金 | 253 | 263 | 15 (4) |
| 東 | 205 | 203 | 12 (2) |
| 西 | 111 | 134 | 9 (2) |
| 北 | 66 | 58 | 5 (2) |

資料:「学校基本調査」注) ()内は学校教育法第81条による学級の児童数、生徒数、学級数

XIV 教育・文化

(4)学校別施設及び人員の現況

令和7年5月1日現在

| 学校名 | 校舎面積 (m ²) | うち 非木造 (m ²) | 危険校 舎面積 (m ²) | 教室数 | | 屋内 運動場 面積 (m ²) | プール 面積 (m ²) | | 教職員数 | | | | |
|-------|---------------------------|--------------------------------|---------------------------------|-----|-----|--------------------------------------|--------------------------------|-----|------|----------|-----|----------|-----|
| | | | | 普通 | 特別 | | | | 教員 | 事務 職員 | 栄養士 | 給食 職員 | その他 |
| 総数 | 59,493 | 59,262 | — | 158 | 204 | 13,457 | 4,725 | 308 | 285 | 15 | 8 | 0 | 0 |
| 小学校総数 | 33,501 | 33,308 | — | 107 | 110 | 7,186 | 2,600 | 194 | 178 | 10 | 6 | 0 | 0 |
| 東 | 6,537 | 6,537 | — | 22 | 17 | 1,074 | 325 | 41 | 37 | 3 | 1 | 0 | 0 |
| 鶯嶺 | 3,963 | 3,928 | — | 21 | 11 | 847 | 325 | 33 | 31 | 1 | 1 | 0 | 0 |
| 城西 | 5,475 | 5,475 | — | 15 | 22 | 1,275 | 375 | 26 | 24 | 1 | 1 | 0 | 0 |
| 丘山 | 2,179 | 2,112 | — | 8 | 8 | 640 | 275 | 14 | 13 | 1 | 0 | 0 | 0 |
| 正気 | 4,426 | 4,413 | — | 13 | 13 | 924 | 375 | 23 | 22 | 1 | 0 | 0 | 0 |
| 豊成 | 4,234 | 4,208 | — | 10 | 18 | 639 | 275 | 19 | 17 | 1 | 1 | 0 | 0 |
| 福岡 | 2,546 | 2,494 | — | 8 | 9 | 639 | 325 | 17 | 15 | 1 | 1 | 0 | 0 |
| 日吉台 | 4,141 | 4,141 | — | 10 | 12 | 1,148 | 325 | 21 | 19 | 1 | 1 | 0 | 0 |
| 中学校総数 | 25,992 | 25,954 | — | 51 | 94 | 6,271 | 2,125 | 114 | 107 | 5 | 2 | 0 | 0 |
| 東金 | 7,294 | 7,294 | — | 19 | 28 | 2,355 | 850 | 37 | 36 | 1 | 0 | 0 | 0 |
| 東 | 6,202 | 6,183 | — | 14 | 17 | 1,200 | 425 | 31 | 29 | 1 | 1 | 0 | 0 |
| 西 | 6,672 | 6,672 | — | 11 | 24 | 1,347 | 425 | 25 | 22 | 2 | 1 | 0 | 0 |
| 北 | 5,824 | 5,805 | — | 7 | 25 | 1,369 | 425 | 21 | 20 | 1 | 0 | 0 | 0 |

資料:教育総務課、学校教育課

(5)中学校卒業生進路状況

各年3月卒業生

| 年 | 高等学校等 | 専修学校 (高等課程) | 専修学校 (一般課程)等 | 公共職業能力 開発施設等 | 就職 | 左記以外 | 高等学校等 進学率(%) | 就職率(%) | 卒業生総数 |
|------|-------|----------------|-----------------|-----------------|----|------|-----------------|--------|-------|
| 令和3年 | 426 | — | — | 1 | — | 2 | 99.3 | — | 429 |
| 4年 | 436 | — | — | 1 | 2 | 1 | 99.1 | 0.5 | 440 |
| 5年 | 476 | — | — | — | — | 5 | 99.0 | — | 481 |
| 6年 | 400 | — | — | — | — | 6 | 98.5 | — | 406 |
| 7年 | 435 | 1 | — | — | — | 7 | 98.1 | — | 443 |

資料:「進路状況調査結果」

XIV 教育・文化

101. 高等学校

(1) 学校数、生徒数及び教職員数

各年5月1日現在

| 年 | 学校数 | | | 生徒数 | | | | | | | 本務教員数 | | 本務職員数 |
|------|-----|-----|----|-------|-----|-----|-----|-----|-----|-----|-------|-----|-------|
| | 総数 | 全日制 | 併置 | 総数 | 男 | 女 | 1学年 | 2学年 | 3学年 | 4学年 | 計 | うち男 | |
| 令和3年 | 3 | 2 | 1 | 1,619 | 888 | 731 | 501 | 559 | 545 | 14 | 121 | 83 | 20 |
| 4年 | 3 | 2 | 1 | 1,499 | 816 | 683 | 470 | 481 | 537 | 11 | 118 | 80 | 20 |
| 5年 | 3 | 2 | 1 | 1,369 | 766 | 603 | 449 | 450 | 461 | 9 | 117 | 78 | 21 |
| 6年 | 3 | 2 | 1 | 1,294 | 746 | 548 | 429 | 424 | 433 | 8 | 118 | 82 | 19 |
| 7年 | 3 | 2 | 1 | 1,272 | 726 | 546 | 441 | 410 | 418 | 3 | 113 | 79 | 21 |

資料:「学校基本調査結果報告書」 注)併置とは全日制、定時制両課程を置く学校

(2) 学校別施設及び人員の現況

令和7年5月1日現在

| 学校名 | 校舎面積(m ²) | うち非木造(m ²) | 危険校舎面積(m ²) | 教室数 | | 屋内運動場面積(m ²) | プール面積(m ²) | 教職員数等 | | | | |
|--------------|-----------------------|------------------------|-------------------------|-----|----|--------------------------|------------------------|-------|------|------|-----|---|
| | | | | 普通 | 特別 | | | 教員 | 事務職員 | 検査職員 | その他 | |
| 千葉県立東金高等学校 | 8,776.73 | 8,776.73 | — | 17 | 22 | 1,905.39 | — | 56 | 45 | 4 | — | 7 |
| 千葉県立東金商業高等学校 | 9,759.82 | 9,759.82 | — | 17 | 22 | 1,495.71 | — | 48 | 36 | 3 | — | 9 |
| 千葉学芸高等学校 | 13,785.92 | 13,785.92 | — | 24 | 16 | 4,757.11 | — | 60 | 50 | 7 | — | 3 |

資料:千葉県立東金高等学校、千葉県立東金商業高等学校、千葉学芸高等学校 注)()内は定時制

(3) 卒業後の進路

千葉県立東金高等学校

各年度3月卒業者、令和7年5月1日現在

| 年度 | 卒業者総数 | 進学者 | | | | 就職者 | | 自家営業についた者 | 就職進学者 | 無職 | その他 |
|-------|-------|-----|-----|------|------|---------|---|-----------|-------|----|-----|
| | | 計 | 大学 | 短期大学 | 各種学校 | うち市内就業者 | | | | | |
| 令和2年度 | 195 | 177 | 117 | 12 | 48 | 12 | 3 | — | — | — | 6 |
| 3年度 | 196 | 177 | 140 | 12 | 25 | 10 | 2 | — | — | — | 9 |
| 4年度 | 193 | 163 | 125 | 5 | 33 | 16 | 3 | — | — | — | 14 |
| 5年度 | 191 | 173 | 125 | 4 | 44 | 8 | 3 | — | — | — | 10 |
| 6年度 | 182 | 159 | 132 | 2 | 25 | 11 | 3 | 0 | 0 | 0 | 12 |

資料:千葉県立東金高等学校 注)()内は定時制

千葉県立東金商業高等学校

各年度3月卒業者、令和7年5月1日現在

| 年度 | 卒業者総数 | 進学者 | | | | 就職者 | | 自家営業についた者 | 就職進学者 | 無職 | その他 |
|-------|-------|-----|----|------|------|---------|---|-----------|-------|----|-----|
| | | 計 | 大学 | 短期大学 | 各種学校 | うち市内就業者 | | | | | |
| 令和2年度 | 156 | 123 | 32 | 9 | 82 | 27 | 4 | 2 | — | — | 4 |
| 3年度 | 154 | 105 | 35 | 4 | 66 | 41 | 4 | — | — | — | 8 |
| 4年度 | 156 | 113 | 43 | 10 | 60 | 39 | 3 | 1 | — | — | 4 |
| 5年度 | 95 | 58 | 18 | 2 | 38 | 33 | 3 | 2 | — | — | 4 |
| 6年度 | 115 | 70 | 33 | 2 | 35 | 42 | 0 | 0 | — | — | 3 |

資料:千葉県立東金商業高等学校

千葉学芸高等学校

各年度3月卒業者、令和7年5月1日現在

| 年度 | 卒業者総数 | 進学者 | | | | 就職者 | | 自家営業についた者 | 就職進学者 | 無職 | その他 |
|-------|-------|-----|----|------|------|---------|---|-----------|-------|----|-----|
| | | 計 | 大学 | 短期大学 | 各種学校 | うち市内就業者 | | | | | |
| 令和2年度 | 166 | 108 | 39 | 6 | 63 | 43 | 5 | — | — | — | 15 |
| 3年度 | 175 | 127 | 69 | 4 | 54 | 36 | 1 | — | — | — | 12 |
| 4年度 | 168 | 106 | 44 | 1 | 61 | 36 | 2 | — | — | — | 26 |
| 5年度 | 164 | 109 | 54 | 2 | 53 | 42 | 3 | — | — | — | 13 |
| 6年度 | 128 | 87 | 54 | 0 | 33 | 30 | 3 | 1 | — | — | 10 |

資料:千葉学芸高等学校

102. 城西国際大学（開学:平成4年4月）

(1)学部・学科等

| 学部 | 学科 |
|--------|----------|
| 経営情報学部 | 総合経営学科 |
| 国際人文学部 | 国際文化学科 |
| | 国際交流学科 |
| 福祉総合学部 | 福祉総合学科 |
| | 理学療法学科 |
| メディア学部 | メディア情報学科 |
| 観光学部 | 観光学科 |
| 薬学部 | 医療薬学科 |
| 看護学部 | 看護学科 |
| 別科 | 課程 |
| 留学生別科 | 日本文化専修課程 |
| | 日本語専修課程 |

令和7年4月1日現在

| 研究科 | 専攻 |
|---------------------|------------------------|
| 大学院経営情報学研究科 | 起業マネジメント専攻(博士後期課程) |
| | 起業マネジメント専攻(修士課程) |
| 大学院人文科学研究科 | 比較文化専攻(博士後期課程) |
| | 国際文化専攻(修士課程) |
| | 女性学専攻(修士課程) |
| | グローバルコミュニケーション専攻(修士課程) |
| 大学院国際アドミニストレーション研究科 | 国際アドミニストレーション専攻(修士課程) |
| 大学院福祉総合学研究科 | 福祉社会専攻(修士課程) |
| 大学院ビジネスデザイン研究科 | ビジネスデザイン専攻(修士課程) |
| 大学院薬学研究科 | 医療薬学専攻(博士課程) |
| 大学院健康科学研究科 | 健康科学専攻(修士課程) |

(2)学生数及び教職員数

大学

| 学部 | 1学年 | 2学年 | 3学年 | 4学年 | 5学年 | 6学年 | 合計 | 男女計 |
|--------|-------|-------|-------|-------|-----|-----|-------|-------|
| 経営情報学部 | 男 | 226 | 234 | 277 | 305 | — | 1,042 | 1,325 |
| | 女 | 53 | 63 | 77 | 90 | — | 283 | |
| 国際人文学部 | 男 | 52 | 57 | 54 | 66 | — | 229 | 617 |
| | 女 | 56 | 97 | 110 | 125 | — | 388 | |
| 福祉総合学部 | 男 | 82 | 73 | 75 | 96 | — | 326 | 519 |
| | 女 | 39 | 49 | 51 | 54 | — | 193 | |
| メディア学部 | 男 | 111 | 135 | 164 | 155 | — | 565 | 1,515 |
| | 女 | 231 | 240 | 240 | 239 | — | 950 | |
| 観光学部 | 男 | 45 | 64 | 49 | 59 | — | 217 | 365 |
| | 女 | 26 | 32 | 40 | 50 | — | 148 | |
| 薬学部 | 男 | 13 | 11 | 18 | 24 | 28 | 48 | 353 |
| | 女 | 24 | 21 | 35 | 28 | 43 | 60 | |
| 看護学部 | 男 | 4 | 6 | 8 | 12 | — | 30 | 410 |
| | 女 | 81 | 96 | 103 | 100 | — | 380 | |
| 男合計 | 533 | 580 | 645 | 717 | 28 | 48 | 2,551 | |
| 女合計 | 510 | 598 | 656 | 686 | 43 | 60 | 2,553 | |
| 総合計 | 1,043 | 1,178 | 1,301 | 1,403 | 71 | 108 | 5,104 | |

令和7年5月1日現在

大学院

| 研究科 | 1学年 | 2学年 | 3学年 | 4学年 | 合計 | 男女計 |
|----------------------|-----|-----|-----|-----|-----|-----|
| 人文科学研究科 (博士後期課程) | 男 | 1 | 6 | 1 | — | 8 |
| | 女 | 1 | 7 | 13 | — | 21 |
| 人文科学研究科 (修士課程) | 男 | 19 | 22 | — | — | 41 |
| | 女 | 21 | 28 | — | — | 49 |
| 経営情報学研究科 (博士後期課程) | 男 | 1 | 1 | 7 | — | 9 |
| | 女 | 1 | 3 | 8 | — | 12 |
| 経営情報学研究科 (修士課程) | 男 | 31 | 33 | — | — | 64 |
| | 女 | 10 | 15 | — | — | 25 |
| 福祉総合学研究科 | 男 | 8 | 17 | — | — | 25 |
| | 女 | 17 | 17 | — | — | 34 |
| ビジネスデザイン研究科 | 男 | 30 | 31 | — | — | 61 |
| | 女 | 24 | 25 | — | — | 49 |
| 国際アドミニストレーション 研究科 | 男 | 21 | 19 | — | — | 40 |
| | 女 | 14 | 25 | — | — | 39 |
| 薬学研究科 | 男 | 0 | 2 | 2 | 1 | 5 |
| | 女 | 1 | 0 | 1 | 0 | 2 |
| 健康科学研究科 | 男 | 6 | 5 | — | — | 11 |
| | 女 | 6 | 8 | — | — | 14 |
| 男合計 | 117 | 136 | 8 | 1 | 262 | |
| 女合計 | 95 | 128 | 21 | 0 | 244 | |
| 総合計 | 212 | 264 | 32 | 1 | 509 | |

留学生別科

| 別科 | 人数 | 男女計 |
|----------|----|-----|
| 日本文化専修課程 | 男 | 3 |
| | 女 | 0 |
| 日本語専修課程 | 男 | 8 |
| | 女 | 4 |
| 合計 | 15 | |

教職員数

| | 人数 | 男女計 |
|------|-----|-----|
| 教員 | 男 | 141 |
| | 女 | 83 |
| 事務職員 | 男 | 67 |
| | 女 | 53 |
| 合計 | 344 | |

(3)敷地面積 令和7年5月1日現在

| | |
|--------|----------|
| 大学 | 114,218㎡ |
| 野球場 | 40,387㎡ |
| サッカー場 | 19,534㎡ |
| グラウンド | 12,925㎡ |
| テニスコート | 2,313㎡ |

資料:城西国際大学

XIV 教育・文化

103. 各種学校等

(1) 各種学校

令和7年5月1日現在

| 各種学校計総数 | 公立 | 私立 | 学生総数 | 男 | 女 | 本務教員数 | 兼務教員数 | 本務職員数 |
|---------|----|----|------|---|---|-------|-------|-------|
| 1 | — | 1 | — | — | — | — | — | — |

資料:「学校基本調査」

(2) 千葉県立特別支援学校

令和7年5月1日現在

| 学校名 | 在学者数 | | | | 小学部 | | 中学部 | | 高等部 | | 本務教員数 | 職員数 |
|----------|------|-----|-----|----|-----|------|-----|------|-----|------|-------|-----|
| | 学級数 | 総数 | 男 | 女 | 学級数 | 在学者数 | 学級数 | 在学者数 | 学級数 | 在学者数 | | |
| 東金特別支援学校 | 32 | 158 | 122 | 36 | 13 | 52 | 8 | 36 | 11 | 70 | 78 | 23 |

資料:「学校基本調査」

(3) 千葉県立東金テクノスクール、千葉県立農業大学校

令和7年5月1日現在

| 学校名 | 校舎面積 (㎡) | うち非木造 (㎡) | 危険校舎面積 (㎡) | 教室数 | | 屋内運動場面積 (㎡) | プール面積 (㎡) | 教員数等 | | | 学級数 | 学生数 | |
|---------------|-----------|-----------|------------|-----|----|-------------|-----------|------|------|-----|-----|-----|-----|
| | | | | 普通 | 特別 | | | 教員 | 事務職員 | その他 | | | |
| 千葉県立東金テクノスクール | 5,461.58 | 5,461.58 | — | 6 | 8 | — | — | 19 | 9 | 3 | 7 | 4 | 27 |
| 千葉県立農業大学校 | 17,842.59 | 17,235.53 | — | 8 | 28 | 1,314.71 | — | 48 | 28 | 3 | 17 | 4 | 107 |

資料:千葉県立東金テクノスクール、千葉県立農業大学校

104. 図書館利用状況

(1) 年度別貸出者数

| 年度 | 4月 | 5月 | 6月 | 7月 | 8月 | 9月 | 10月 | 11月 | 12月 | 1月 | 2月 | 3月 | 計 |
|-------|-------|-------|-------|-------|-------|-------|-------|-------|-------|-------|-------|-------|--------|
| 令和2年度 | 663 | 329 | 4,007 | 4,656 | 4,915 | 5,320 | 5,718 | 5,767 | 4,838 | 5,215 | 5,681 | 4,532 | 51,641 |
| 3年度 | 5,037 | 5,965 | 6,096 | 5,411 | 5,143 | 5,656 | 5,670 | 5,708 | 4,943 | 5,552 | 5,709 | 4,599 | 65,489 |
| 4年度 | 5,082 | 5,734 | 5,703 | 5,645 | 5,191 | 5,784 | 5,627 | 5,203 | 4,470 | 4,646 | 4,809 | 4,226 | 62,120 |
| 5年度 | 4,968 | 5,439 | 2,234 | 2,002 | 1,640 | 2,273 | 2,501 | 2,693 | 958 | 4,822 | 5,600 | 4,089 | 39,219 |
| 6年度 | 4,558 | 5,435 | 5,846 | 4,791 | 4,896 | 3,717 | 5,414 | 5,289 | 4,614 | 5,190 | 5,595 | 3,964 | 59,309 |

(2) 年度別貸出冊数

| 年度 | 4月 | 5月 | 6月 | 7月 | 8月 | 9月 | 10月 | 11月 | 12月 | 1月 | 2月 | 3月 | 計 |
|-------|--------|--------|--------|--------|--------|--------|--------|--------|--------|--------|--------|--------|---------|
| 令和2年度 | 1,639 | 1,195 | 16,423 | 17,230 | 18,939 | 18,968 | 19,819 | 18,240 | 18,223 | 18,222 | 19,767 | 17,603 | 186,268 |
| 3年度 | 18,402 | 20,139 | 19,615 | 19,779 | 19,861 | 19,168 | 18,907 | 18,347 | 18,334 | 17,870 | 18,428 | 17,269 | 226,119 |
| 4年度 | 18,427 | 18,374 | 18,328 | 19,963 | 18,597 | 18,547 | 18,285 | 17,373 | 16,816 | 16,228 | 16,417 | 15,416 | 212,771 |
| 5年度 | 17,395 | 17,700 | 4,222 | 4,467 | 3,917 | 4,902 | 5,314 | 5,363 | 2,192 | 15,741 | 17,534 | 15,033 | 113,780 |
| 6年度 | 15,154 | 16,825 | 17,680 | 16,311 | 17,070 | 13,817 | 17,831 | 16,699 | 15,764 | 15,370 | 16,807 | 13,899 | 193,227 |

資料:東金図書館 令和6年度 開館日数…284日 1日平均貸出者数…209人 1日平均貸出冊数…680冊

105. 区の加入状況

各年度4月1日現在

| 年度 | 区数 | 加入世帯数 | 加入率(%) |
|-------|----|--------|--------|
| 令和3年度 | 77 | 16,049 | 62.10 |
| 4年度 | 77 | 15,972 | 61.29 |
| 5年度 | 77 | 15,912 | 60.50 |
| 6年度 | 77 | 15,820 | 59.90 |
| 7年度 | 77 | 15,589 | 58.86 |

資料:地域振興課

106. コミュニティセンター(旧地区公民館)利用状況

| 年度 | 区分 | 東金中央 | 公平地区 | 丘山地区 | 大和地区 | 正気地区 | 豊成地区 | 福岡地区 | 源地区 |
|-------|------|------------------------|------------------------|------------------------|------------------------|------------------------|------------------------|------------------------|-----------------------|
| | | コミュニティセンター (旧中央公民館) | コミュニティセンター (旧公平公民館) | コミュニティセンター (旧丘山公民館) | コミュニティセンター (旧大和公民館) | コミュニティセンター (旧正気公民館) | コミュニティセンター (旧豊成公民館) | コミュニティセンター (旧福岡公民館) | コミュニティセンター (旧源公民館) |
| 令和2年度 | 利用件数 | 1,441 | 396 | 494 | 557 | 578 | 276 | 414 | 371 |
| | 利用人数 | 19,528 | 3,054 | 2,872 | 5,175 | 4,527 | 2,310 | 3,269 | 2,224 |
| 3年度 | 利用件数 | 1,691 | 398 | 468 | 618 | 572 | 291 | 512 | 362 |
| | 利用人数 | 25,331 | 2,889 | 2,720 | 5,728 | 4,515 | 2,272 | 3,875 | 2,408 |
| 4年度 | 利用件数 | 2,655 | 514 | 680 | 760 | 661 | 498 | 872 | 452 |
| | 利用人数 | 36,922 | 4,056 | 4,052 | 6,687 | 5,884 | 4,181 | 7,961 | 3,104 |
| 5年度 | 利用件数 | 3,195 | 562 | 805 | 704 | 739 | 399 | 896 | 460 |
| | 利用人数 | 38,806 | 5,250 | 4,621 | 6,411 | 6,261 | 3,365 | 9,271 | 3,176 |
| 6年度 | 利用件数 | 3,344 | 597 | 783 | 733 | 727 | 383 | 909 | 450 |
| | 利用人数 | 45,882 | 5,555 | 4,758 | 7,073 | 5,997 | 3,082 | 8,893 | 3,159 |

資料:地域振興課 注)令和4年度より市立公民館はコミュニティセンターに名称変更

107. 東金青年の森公園・東金市家徳スポーツ広場・東金市トレーニングセンター・東金アリーナ利用状況

| 年度 | 東金青年の森公園 利用者数 | | 東金市家徳スポーツ広場 利用者数 | | 東金市 トレーニングセン ター利用者数 | 東金アリーナ利用者数 | | | | | | |
|-------|------------------|--------|---------------------|--------|---------------------------|------------|--------|--------|-------|-------|-----------|--------|
| | 野球場 | テニスコート | 多目的グラウンド | テニスコート | | メインアリーナ | サブアリーナ | 武道場 | 大会議室 | 小会議室 | トレーニングルーム | 陸上競技場 |
| 令和2年度 | 6,147 | 2,389 | 12,373 | 11,283 | 12,724 | 31,120 | 22,101 | 14,185 | 3,412 | 523 | 10,513 | 9,108 |
| 3年度 | 6,814 | 2,991 | 16,787 | 14,151 | 18,454 | 39,854 | 36,265 | 19,269 | 4,444 | 1,534 | 16,389 | 13,863 |
| 4年度 | 7,456 | 2,920 | 15,641 | 13,819 | 21,396 | 43,830 | 22,685 | 18,453 | 6,470 | 967 | 17,968 | 18,807 |
| 5年度 | 7,851 | 3,282 | 18,717 | 16,157 | 25,144 | 51,317 | 25,071 | 19,801 | 6,646 | 1,170 | 18,866 | 10,338 |
| 6年度 | 7,975 | 4,367 | 16,986 | 16,900 | 27,233 | 47,275 | 24,402 | 21,193 | 7,177 | 1,120 | 20,910 | 20,981 |

資料:スポーツ振興課

108. 東金文化会館の利用状況

| 年度 | 総数 | | 大ホール | | 小ホール | | 展示室 | | 会議室(1) | |
|-------|-------|---------|------|--------|------|--------|-----|--------|--------|-------|
| | 件数 | 利用者数 | 件数 | 利用者数 | 件数 | 利用者数 | 件数 | 利用者数 | 件数 | 利用者数 |
| 令和2年度 | 849 | 28,218 | 90 | 6,357 | 108 | 8,148 | 50 | 1,920 | 133 | 1,010 |
| 3年度 | 1,100 | 53,728 | 131 | 22,178 | 154 | 11,382 | 64 | 5,847 | 117 | 1,088 |
| 4年度 | 1,234 | 85,875 | 176 | 35,830 | 165 | 14,820 | 91 | 11,962 | 157 | 2,086 |
| 5年度 | 1,332 | 105,529 | 187 | 49,796 | 175 | 17,462 | 95 | 13,660 | 175 | 2,761 |
| 6年度 | 2,396 | 99,014 | 439 | 47,005 | 393 | 18,938 | 101 | 15,741 | 305 | 2,826 |

| 年度 | 会議室(2) | | 練習室 | | 和室(1) | | 和室(2) | | 子ども科学館 | |
|-------|--------|-------|-----|-------|-------|------|-------|-------|--------|-------|
| | 件数 | 利用者数 | 件数 | 利用者数 | 件数 | 利用者数 | 件数 | 利用者数 | 件数 | 利用者数 |
| 令和2年度 | 149 | 4,815 | 206 | 1,812 | 25 | 76 | 88 | 573 | — | 3,507 |
| 3年度 | 191 | 5,756 | 202 | 1,688 | 113 | 285 | 128 | 996 | — | 4,508 |
| 4年度 | 239 | 9,316 | 206 | 3,588 | 58 | 772 | 140 | 1,828 | — | 5,673 |
| 5年度 | 223 | 9,573 | 274 | 4,274 | 67 | 733 | 136 | 1,450 | — | 5,820 |
| 6年度 | 331 | 8,024 | 378 | 3,817 | 191 | 865 | 258 | 1,798 | — | 8,256 |

資料:東金文化会館 注)総利用件数には楽屋・控室の利用件数を含む

XIV 教育・文化

109. 文化財指定状況

令和8年1月1日現在

| No | 区分 | 名称 | 所在地 | 所有者 | 指定日 | 員数 |
|----|----|-----------------------|-----------------|------------|-----------|------------|
| 1 | 国 | 成東・東金食虫植物群落 | 上武射田1874-5他 | 国 | T09.07.17 | 31,891.13㎡ |
| 2 | 国 | 多田屋 本社社屋 | 東金1135 | 個人 | H11.10.14 | 1棟 |
| 3 | 国 | 多田屋 店舗 | 東金1135 | 個人 | H11.10.14 | 1棟 |
| 4 | 国 | 八鶴亭 本館 | 東金1406 | 株式会社八鶴亭 | H21.04.28 | 1棟 |
| 5 | 国 | 八鶴亭 新館 | 東金1406 | 株式会社八鶴亭 | H21.04.28 | 1棟 |
| 6 | 国 | 八鶴亭 宿泊館 | 東金1406 | 株式会社八鶴亭 | H21.04.28 | 1棟 |
| 7 | 国 | 八鶴亭 浴室棟 | 東金1406 | 株式会社八鶴亭 | H21.04.28 | 1棟 |
| 8 | 国 | 八鶴亭 ビリヤード棟 | 東金1406 | 株式会社八鶴亭 | H21.04.28 | 1棟 |
| 1 | 県 | 東金ばやし | 岩崎・押堀 | い若会・雷囃子保存会 | S38.05.04 | |
| 2 | 県 | 北之幸谷の獅子舞 | 北之幸谷 | 北之幸谷獅子連 | S39.04.28 | |
| 3 | 県 | 鉢ヶ谷遺跡第1号縄文土壙出土遺物 | 東岩崎1-1 | 東金市教育委員会 | H14.03.29 | 1括 |
| 4 | 県 | 八坂神社本殿内殿 | 松之郷1269 | 八坂神社 | H15.03.28 | 1棟 |
| 5 | 県 | 絹本著色天台大師像 | 東金1693 | 最福寺 | H22.03.19 | 1幅 |
| 1 | 市 | 日吉神社 表参道杉並木 | 大豆谷860 | 日吉神社 | S44.10.01 | 39本 |
| 2 | 市 | 丸山遺跡 | 大豆谷772-1(丸山公園) | 東金市教育委員会 | S44.10.01 | 4,600㎡ |
| 3 | 市 | 墨染桜 | 山田325 | 貴船神社 | S51.09.16 | 1樹 |
| 4 | 市 | 新宿囃子 | 新宿 | 新宿お囃子保存会 | S52.12.12 | |
| 5 | 市 | 銀杏 | 松之郷1269 | 八坂神社 | S53.11.08 | 1樹 |
| 6 | 市 | 小野表谷鞆子舞 | 小野 | 小野表谷鞆子保存会 | S55.12.11 | |
| 7 | 市 | 閻魔王坐像 | 田中310 | 法光寺 | S56.05.15 | 1軀 |
| 8 | 市 | 山辺赤人坐像 | 田中310 | 法光寺 | S56.05.15 | 1軀 |
| 9 | 市 | 三社神社絵馬 | 極楽寺317 | 三社神社 | S56.12.01 | 1面 |
| 10 | 市 | 五輪塔 | 松之郷480-1 | 願成就寺 | S58.10.14 | 3基 |
| 11 | 市 | 八坂神社の神使 | 松之郷1269 | 八坂神社 | S59.04.17 | 1対 |
| 12 | 市 | 木刀塚の碑 | 松之郷1258-1 | 本松寺 | S59.06.01 | 1基 |
| 13 | 市 | 本松寺の鐘楼 | 松之郷1258-1 | 本松寺 | S59.06.01 | 1棟 |
| 14 | 市 | 武射神社 夏越の神事 | 上・下武射田 | 上・下武射田区 | S60.01.18 | |
| 15 | 市 | 幸田獅子舞(羯鼓舞) | 幸田 | 幸田羯鼓舞保存会 | S60.01.18 | |
| 16 | 市 | 落齒塚の碑 | 小沼田1334 | 要本寺 | S60.01.18 | 1基 |
| 17 | 市 | 下武射田妙本寺の櫛 | 上・下武射田入会地16番地 | 妙本寺 | S60.08.22 | 1樹 |
| 18 | 市 | 新宿浅間神社前の庚申塔 | 東金1708-2 | 新宿総持ち | S60.08.22 | 1基 |
| 19 | 市 | 天正拾九年上総国山辺郡山田村御水帳 | 市内 | 個人 | S60.08.22 | 1冊 |
| 20 | 市 | 本松寺の大櫃 | 松之郷1258-1 | 本松寺 | S60.10.25 | 1樹 |
| 21 | 市 | 貴船神社の御神の神事 | 山田296 | 貴船神社 | S60.12.23 | |
| 22 | 市 | 作田東睡の墓碑 | 田間2084(仲性寺内) | 本漸寺 | S60.12.23 | 1基 |
| 23 | 市 | 日吉神社本殿(内陣) | 大豆谷860 | 日吉神社 | S61.06.10 | 1棟 |
| 24 | 市 | 日吉神社の神使 | 大豆谷860 | 日吉神社 | S61.06.10 | 1対 |
| 25 | 市 | 大関城址 | 依古島80 | 依古島区 | S61.12.16 | 465.3㎡ |
| 26 | 市 | 妙善寺の乳銀杏(雄株) | 御門358 | 妙善寺 | S62.03.05 | 1樹 |
| 27 | 市 | 六所神社の大杉 | 小野1313 | 六所神社 | S62.08.11 | 1樹 |
| 28 | 市 | 高札 | 市内 | 個人 | S62.12.09 | 4枚 |
| 29 | 市 | 大絵馬 | 家之子1384 | 妙宣寺 | S63.06.23 | 1面 |
| 30 | 市 | 取子塚 | 求名683 | 北高福寺 | S63.08.10 | 1基 |
| 31 | 市 | 田間城址 | 田間2126他 | 田間神社他 | S63.09.22 | 30,000㎡ |
| 32 | 市 | 関内水神社の絵馬 | 関内558 | 関内水神社 | H元.07.13 | 3面 |
| 33 | 市 | 櫻木闇斎の墓碑 | 東金1240-1(谷お林墓地) | 個人 | H02.03.05 | 1基 |
| 34 | 市 | 貴船神社の大柵 | 山田296 | 貴船神社 | H02.03.05 | 1樹 |
| 35 | 市 | 道庭置上堰に関する貞享四年裁許書並びに絵図 | 市内 | 個人 | H02.03.05 | 1枚 |
| 36 | 市 | 日殿上人の墓 | 松之郷1914 | 本漸寺 | H03.02.08 | 1基 |
| 37 | 市 | 北条伝馬手形 | 東金1423 | 本漸寺 | H03.02.08 | 1葉 |
| 38 | 市 | 植松是勝の数学書 | 市内 | 個人 | H03.08.29 | 80余冊 |
| 39 | 市 | 久我政右衛門の筆塚の碑 | 台方1435(協同墓地内) | 個人 | H03.12.06 | 1基 |
| 40 | 市 | 大檀那酒井氏一類の供養塔 | 東金1423 | 本漸寺 | H04.09.08 | 1基 |

XIV 教育・文化

| No | 区分 | 名称 | 在地 | 所有者 | 指定日 | 員数 |
|----|----|------------------|-----------|----------|-----------|---------|
| 41 | 市 | 鰐口 | 東金1693 | 最福寺 | H05.10.01 | 1口 |
| 42 | 市 | 多羅葉(多羅葉樹) | 東金1693 | 最福寺 | H05.10.01 | 1樹 |
| 43 | 市 | 釈尊入滅涅槃図 | 東金1693 | 最福寺 | H05.10.01 | 1幅 |
| 44 | 市 | 大黒天像 | 東金1693 | 最福寺 | H05.10.01 | 1軀 |
| 45 | 市 | 大沼田檀林跡 | 大沼田457 | 妙経寺 | H06.12.05 | 14,862㎡ |
| 46 | 市 | 東金城址 | 東金1410-1他 | 本漸寺他 | H07.06.07 | 3,700㎡ |
| 47 | 市 | 大野の茶園資料 | 市内 | 個人 | H09.08.20 | 画卷1、扁額1 |
| 48 | 市 | 半鐘 | 東金1423 | 本漸寺 | H10.01.19 | 1口 |
| 49 | 市 | 大木忠篤の墓 | 北幸谷832 | 個人 | H10.01.19 | 1基 |
| 50 | 市 | 黒田しし穴列 | 松之郷3616-3 | 個人 | H11.05.19 | 3,120㎡ |
| 51 | 市 | 俳人三化と可都良の墓碑 | 北幸谷902 | 善導寺 | H12.02.09 | 2基 |
| 52 | 市 | 八坂神社本殿 | 松之郷1269 | 八坂神社 | H16.03.23 | 1棟 |
| 53 | 市 | 寿福寺御本尊日蓮聖人坐像 | 松之郷1811 | 中峠山寿福寺檀家 | H18.03.30 | 1軀 |
| 54 | 市 | 朝岡興禎筆「春秋田園風俗図屏風」 | 東岩崎1-1 | 東金市長 | H20.03.31 | 六曲一双 |

資料:生涯学習課

110. 宗教法人数

令和6年4月1日現在

| 総数 | 神道 | | 仏教 | | キリスト教 | 諸教 |
|-----|----|----|----|----|-------|----|
| | 神社 | 教会 | 寺院 | 教会 | | |
| 146 | 85 | — | 57 | — | 1 | 3 |

資料:「千葉県統計年鑑」

111. テレビ受信契約数 令和6年3月31日現在

| 放送受信契約数 | 衛星放送(再掲) | |
|---------|----------|-------|
| | 契約数 | 契約率 |
| 19,516 | 8,076 | 41.4% |

資料:「千葉県統計年鑑」

112. 防犯指導員数

各年6月1日現在 単位:人

| 年度 | 総数 | 東金 | 公平 | 丘山 | 大和 | 正気 | 豊成 | 福岡 | 源 |
|------|-----|-----|----|----|----|----|----|----|----|
| 令和3年 | 221 | 108 | 21 | 9 | 15 | 10 | 24 | 22 | 12 |
| 4年 | 225 | 107 | 21 | 11 | 15 | 10 | 25 | 25 | 11 |
| 5年 | 225 | 110 | 23 | 12 | 15 | 9 | 26 | 24 | 13 |
| 6年 | 232 | 113 | 23 | 12 | 15 | 9 | 28 | 24 | 13 |
| 7年 | 236 | 109 | 25 | 20 | 14 | 10 | 27 | 19 | 12 |

資料:消防防災課

113. 交通事故発生件数及び死傷者数

各年12月31日現在

| 年 | 発生件数 | 死傷者数 | | |
|------|------|------|----|-----|
| | | 総数 | 死者 | 負傷者 |
| 令和3年 | 187 | 224 | 2 | 222 |
| 4年 | 203 | 263 | 1 | 262 |
| 5年 | 190 | 235 | 0 | 235 |
| 6年 | 155 | 177 | 3 | 174 |
| 7年 | 182 | 218 | 0 | 218 |

資料:千葉県警「交通事故統計」注)人身事故のみの件数

114. 交通安全施設の現況

(1)道路等

令和7年3月31日現在

| 区分 | 歩道 (m) | 自動車道 (m) | 横断歩道橋等 (か所) | 道路照明 | 防護さく (m) | 道路 反射鏡 |
|----|-----------|-------------|----------------|------|-------------|-----------|
| 総計 | 123,315.6 | — | 4 | 732 | 31,042 | 1,195 |
| 国道 | 15,596.0 | — | 3 | 228 | — | — |
| 県道 | 22,193.6 | — | — | 151 | — | — |
| 市道 | 85,526.0 | — | 1 | 353 | 31,042 | 1,195 |

資料:千葉県道路現況調書(県管理国道・県道)、建設課(市道)

* 国・県道歩道の数値は令和6年4月1日現在

(2)信号機・横断歩道

令和8年2月1日現在

| 区分 | 信号機 (基) | 横断歩道 (か所) | | | |
|----|------------|--------------|-------|-------|-----|
| | | 定周期 | 押ボタン式 | 地点感应式 | |
| 総計 | 95 | 81 | 11 | 3 | 223 |
| 国道 | 30 | 30 | 0 | 0 | 47 |
| 県道 | 37 | 30 | 5 | 2 | 74 |
| 市道 | 28 | 21 | 6 | 1 | 99 |

資料:東金警察署

115. 救急出場

| 年 | 出場 件数 | 火災 | 自然 災害 | 水難 事故 | 交通 事故 | 労働 災害 | 運動 競技 | 一般 負傷 | 加害 | 自損 行為 | 急病 | その他 | 搬送 人員 | 男 | 女 |
|------|----------|----|----------|----------|----------|----------|----------|----------|----|----------|-------|-----|----------|-------|-------|
| 令和3年 | 3,387 | 10 | 0 | 3 | 269 | 39 | 15 | 443 | 12 | 43 | 2,165 | 388 | 2,717 | 1,417 | 1,300 |
| 4年 | 4,021 | 15 | 0 | 0 | 306 | 34 | 19 | 518 | 19 | 28 | 2,711 | 371 | 2,989 | 1,608 | 1,381 |
| 5年 | 4,044 | 15 | 1 | 2 | 272 | 31 | 22 | 511 | 15 | 47 | 2,679 | 449 | 3,039 | 1,610 | 1,429 |
| 6年 | 4,185 | 21 | 0 | 1 | 221 | 44 | 28 | 553 | 14 | 35 | 2,816 | 452 | 3,162 | 1,655 | 1,507 |
| 7年 | 3,989 | 11 | 0 | 3 | 259 | 34 | 24 | 594 | 10 | 38 | 2,580 | 436 | 3,106 | 1,584 | 1,522 |

資料:山武郡市広域行政組合消防本部

116. 消防現有勢力

(1) 広域消防

各年4月1日現在

| 年 | 消防署数 | 消防 吏員数 | 消防機械台数 | | | | |
|------|------|-----------|-----------|-------------|--------------|-----------|-----|
| | | | 化学 消防車 | はしご付 消防車 | 水槽付き ポンプ車 | 救助 工作車 | 救急車 |
| 令和3年 | 3 | 273 | 2 | 1 | 7 | 2 | 9 |
| 4年 | 3 | 273 | 2 | 1 | 7 | 2 | 9 |
| 5年 | 3 | 274 | 2 | 1 | 7 | 2 | 9 |
| 6年 | 3 | 272 | 2 | 1 | 7 | 2 | 9 |
| 7年 | 3 | 271 | 2 | 1 | 7 | 2 | 9 |

資料:山武郡市広域行政組合 注)山武郡市広域行政組合管内の数値

(2) 消防団

各年4月1日現在

| 年 | 分団数 | 団員数 | 水槽付 消防ポンプ 自動車 | 小型動力 ポンプ付 積載車 | 小型動力 ポンプ付 水槽車 | 救助用資機材 小型動力 ポンプ搭載 多機能車 | 指揮車 | 資材車 | 消防活動 二輪車 |
|----|-----|-----|---------------------|---------------------|---------------------|---------------------------------|-----|-----|-------------|
| | | | | | | | | | |
| 4年 | 7 | 424 | 13 | 15 | 1 | — | 1 | 1 | 3 |
| 5年 | 7 | 404 | 13 | 15 | 1 | — | 1 | 1 | 3 |
| 6年 | 7 | 390 | 13 | 15 | 1 | 1 | 1 | 1 | 3 |
| 7年 | 7 | 378 | 14 | 14 | 0 | 1 | 1 | 1 | 3 |

資料:消防防災課

117. 火災損害状況

| 年 | 出火 件数 | 焼損棟数 | | 焼損面積 | | 死傷者数 | | 罹災世帯数 | | 罹災 者数 | 損害見積額(千円) | |
|------|----------|------|------|-------|-------|------|-----|-------|------|----------|-----------|---------|
| | | 総数 | うち全焼 | 建物(m) | 林野(a) | 死者 | 負傷者 | 総数 | うち全損 | | 総数 | うち建物火災 |
| 令和2年 | 27 | 23 | 8 | 1,742 | 12 | 1 | 5 | 17 | 5 | 35 | 50,704 | 49,109 |
| 3年 | 37 | 19 | 2 | 274 | 4 | 0 | 3 | 9 | 1 | 25 | 27,408 | 13,515 |
| 4年 | 24 | 14 | 3 | 307 | 0 | 1 | 3 | 11 | 2 | 20 | 13,569 | 12,563 |
| 5年 | 37 | 35 | 11 | 764 | 0 | 1 | 9 | 14 | 3 | 34 | 30,638 | 30,222 |
| 6年 | 29 | 17 | 8 | 1,382 | 12 | 3 | 6 | 8 | 5 | 17 | 743,142 | 741,714 |

資料:山武郡市広域行政組合消防本部

118. 消防施設配置状況 令和7年4月1日現在

| 消防水利 | | 機庫 | ポンプ |
|------|-----|----|-----|
| 貯水槽 | 消火栓 | | |
| 499 | 768 | 31 | 28 |

資料:消防防災課

119. 主な災害発生状況

各年12月31日現在

| 年 | 災害 回数 | 災害状況 | | | | 主な災害 | | 災害 地域 | 発生 の原因 |
|------|----------|-----------|------------|-------------|-------------|-------------|-------------|----------|-----------|
| | | 死者 (人) | 負傷者 (人) | 家屋全壊 (戸) | 家屋半壊 (戸) | 床上浸水 (戸) | 床下浸水 (戸) | | |
| 令和3年 | 0 | — | — | — | — | — | — | — | — |
| 4年 | 0 | — | — | — | — | — | — | — | — |
| 5年 | 1 | — | — | — | — | 1 | 1 | 市内全域 | 大雨 |
| 6年 | 0 | — | — | — | — | — | — | — | — |
| 7年 | 0 | — | — | — | — | — | — | — | — |

資料:消防防災課

120. 刑法犯認知件数及び検挙状況

| 年 | 総数 | 凶悪犯 | | | | 粗暴犯 | | | | | 窃盗 | 知能犯 | | | 風俗犯 | | | その他の 刑法犯 |
|------|-----|-----|----|----|------------|----------------|----|----|----|----|-----|-----|----|-------------|-----|----------------------|-------------------|-------------|
| | | 殺人 | 強盗 | 放火 | 不同意 性交等 | 凶器 準備 集合 | 暴行 | 傷害 | 脅迫 | 恐喝 | | 詐欺 | 横領 | その他 の知能犯 | 賭博 | 不同意わ いせつ公 然猥褻等 | 性的姿態 撮影等処 罰 | |
| 令和3年 | 368 | — | — | 1 | 1 | — | 2 | 8 | 1 | 1 | 283 | 15 | — | 3 | — | 5 | — | 48 |
| 4年 | 312 | — | — | — | — | — | 7 | 11 | — | — | 237 | 8 | — | 3 | 8 | 1 | — | 37 |
| 5年 | 426 | — | 1 | 1 | — | — | 5 | 12 | 3 | 1 | 350 | 5 | — | 4 | — | 5 | — | 39 |
| 6年 | 425 | 1 | 2 | 1 | 2 | 0 | 7 | 4 | 3 | 0 | 350 | 7 | 0 | 2 | 0 | 4 | 3 | 39 |
| 7年 | 501 | 1 | 1 | 1 | 2 | 0 | 5 | 11 | 0 | 0 | 393 | 20 | 0 | 3 | 0 | 2 | 0 | 62 |

資料:東金警察署「犯罪の展望」、千葉県警ホームページ「犯罪統計」

| 年 | 総数 | 男 | 女 |
|------|--------|--------|--------|
| 令和3年 | 48,825 | 24,467 | 24,358 |
| 4年 | 48,658 | 24,341 | 24,317 |
| 5年 | 48,478 | 24,221 | 24,257 |
| 6年 | 48,096 | 23,996 | 24,014 |
| 7年 | 47,726 | 23,913 | 23,813 |

資料:選挙管理委員会事務局

| 投票区 | 投票所名 | 男 | 女 | 合計 |
|-----|-------------------|--------|--------|--------|
| 1 | 東金市児童館 | 2,250 | 2,212 | 4,462 |
| 2 | 千葉学芸高等学校 | 1,102 | 1,151 | 2,253 |
| 3 | 東金市立嶺南幼稚園 | 1,666 | 1,645 | 3,311 |
| 4 | 東金市立城西小学校 | 1,604 | 1,654 | 3,258 |
| 5 | 公平地区コミュニティセンター | 711 | 722 | 1,433 |
| 6 | ふれあい松之郷 | 450 | 442 | 892 |
| 7 | 源地区コミュニティセンター | 245 | 252 | 497 |
| 8 | 滝沢青年館 | 214 | 219 | 433 |
| 9 | 丘山地区コミュニティセンター | 663 | 667 | 1,330 |
| 10 | 山田区中央公民館 | 262 | 258 | 520 |
| 11 | 田中区公民館 | 431 | 435 | 866 |
| 12 | 福俵区民会館 | 1,227 | 1,222 | 2,449 |
| 13 | 福岡地区コミュニティセンター | 736 | 724 | 1,460 |
| 14 | 下谷コミュニティ会館 | 747 | 696 | 1,443 |
| 15 | 正気地区コミュニティセンター | 1,249 | 1,284 | 2,533 |
| 16 | 幸田公民館 | 270 | 251 | 521 |
| 17 | 下武射田公民館 | 1,239 | 1,030 | 2,269 |
| 18 | 豊成地区コミュニティセンター | 767 | 796 | 1,563 |
| 19 | 菱沼区公民館 | 571 | 549 | 1,120 |
| 20 | 求名駅前公民館 | 873 | 873 | 1,746 |
| 21 | 日吉台西区西が丘会館 | 1,722 | 1,717 | 3,439 |
| 22 | 北之幸谷公民館 | 840 | 776 | 1,616 |
| 23 | 家徳公民館 | 1,323 | 1,418 | 2,741 |
| 24 | 東金市保健福祉センター | 2,248 | 2,292 | 4,540 |
| 25 | 新極楽寺区コミュニティセンター | 248 | 246 | 494 |
| 26 | 季美の森東自治会コミュニティハウス | 255 | 282 | 537 |
| | 合計 | 23,913 | 23,813 | 47,726 |

資料:選挙管理委員会事務局

123. 選挙の投票状況

(1)市長選挙

| 執行年月日 | 有権者数 | | | 投票者数 | | | 投票率 | | |
|-------------|--------|--------|--------|--------|--------|--------|--------|--------|--------|
| | 総数 | 男 | 女 | 総数 | 男 | 女 | 総数 | 男 | 女 |
| 平成18年 4月16日 | 46,889 | 23,078 | 23,811 | 22,717 | 10,840 | 11,877 | 48.45% | 46.97% | 49.88% |
| 平成22年 4月18日 | 47,739 | 23,528 | 24,211 | 24,584 | 11,770 | 12,814 | 51.50% | 50.03% | 52.93% |
| 平成26年 4月20日 | 48,157 | 23,821 | 24,336 | 22,825 | 11,013 | 11,812 | 47.40% | 46.23% | 48.54% |
| 平成30年 4月15日 | 48,648 | 24,179 | 24,469 | 20,688 | 10,083 | 10,605 | 42.53% | 41.70% | 43.34% |
| 令和 4年 4月17日 | 47,561 | 23,696 | 23,865 | 19,080 | 9,264 | 9,816 | 40.12% | 39.10% | 41.13% |

(2)市議会議員選挙

| 執行年月日 | 有権者数 | | | 投票者数 | | | 投票率 | | |
|----------------|--------|--------|--------|--------|--------|--------|--------|--------|--------|
| | 総数 | 男 | 女 | 総数 | 男 | 女 | 総数 | 男 | 女 |
| 平成25年 3月17日 | 48,205 | 23,885 | 24,320 | 28,195 | 13,557 | 14,638 | 58.49% | 56.76% | 60.19% |
| 平成29年 3月26日 | 49,238 | 24,463 | 24,775 | 25,109 | 12,198 | 12,911 | 51.00% | 49.86% | 52.11% |
| 補欠 平成30年 4月15日 | 48,648 | 24,179 | 24,469 | 20,650 | 10,064 | 10,586 | 42.45% | 41.62% | 43.26% |
| 令和 3年 3月21日 | 48,021 | 23,948 | 24,073 | 24,883 | 12,031 | 12,852 | 51.82% | 50.24% | 53.39% |
| 令和 7年 3月16日 | 47,125 | 23,496 | 23,629 | 20,967 | 10,199 | 10,768 | 44.49% | 43.41% | 45.57% |

(3)知事選挙

| 執行年月日 | 有権者数 | | | 投票者数 | | | 投票率 | | |
|-------------|--------|--------|--------|--------|--------|--------|--------|--------|--------|
| | 総数 | 男 | 女 | 総数 | 男 | 女 | 総数 | 男 | 女 |
| 平成21年 3月29日 | 48,383 | 23,896 | 24,487 | 31,106 | 14,962 | 16,144 | 64.29% | 62.61% | 65.93% |
| 平成25年 3月17日 | 48,205 | 23,885 | 24,320 | 28,304 | 13,610 | 14,694 | 58.72% | 56.98% | 60.42% |
| 平成29年 3月26日 | 49,772 | 24,808 | 24,964 | 25,289 | 12,301 | 12,988 | 50.81% | 49.58% | 52.03% |
| 令和 3年 3月21日 | 48,042 | 23,961 | 24,081 | 25,034 | 12,113 | 12,921 | 52.11% | 50.55% | 53.66% |
| 令和 7年 3月16日 | 47,140 | 23,503 | 23,637 | 21,226 | 10,328 | 10,898 | 45.03% | 43.94% | 46.11% |

(4)県議会議員選挙

| 執行年月日 | 有権者数 | | | 投票者数 | | | 投票率 | | |
|-------------|--------|--------|--------|--------|-------|-------|--------|--------|--------|
| | 総数 | 男 | 女 | 総数 | 男 | 女 | 総数 | 男 | 女 |
| 平成19年 4月 8日 | 47,641 | 23,561 | 24,080 | 17,855 | 8,688 | 9,167 | 37.48% | 36.87% | 38.07% |
| 平成23年 4月10日 | 48,450 | 23,993 | 24,457 | 17,979 | 8,856 | 9,123 | 37.11% | 36.91% | 37.30% |
| 平成27年 4月12日 | 無投票 | | | | | | | | |
| 平成31年 4月 7日 | 49,028 | 24,479 | 24,549 | 17,970 | 8,817 | 9,153 | 36.65% | 36.02% | 37.28% |
| 令和 5年 4月 9日 | 47,553 | 23,653 | 23,900 | 15,670 | 7,816 | 7,854 | 32.95% | 33.04% | 32.86% |

(5)衆議院議員選挙(小選挙区)

| 執行年月日 | 有権者数 | | | 投票者数 | | | 投票率 | | |
|-------------|--------|--------|--------|--------|--------|--------|--------|--------|--------|
| | 総数 | 男 | 女 | 総数 | 男 | 女 | 総数 | 男 | 女 |
| 平成26年12月14日 | 49,092 | 24,385 | 24,707 | 23,776 | 12,027 | 11,749 | 48.43% | 49.32% | 47.55% |
| 平成29年10月22日 | 50,008 | 24,999 | 25,009 | 24,365 | 12,308 | 12,057 | 48.72% | 49.23% | 48.21% |
| 令和 3年10月31日 | 48,626 | 24,358 | 24,268 | 24,333 | 12,083 | 12,250 | 50.04% | 49.61% | 50.48% |
| 令和 6年10月27日 | 47,957 | 23,959 | 23,998 | 22,610 | 11,376 | 11,234 | 47.15% | 47.48% | 46.81% |
| 令和 8年 2月 8日 | 47,384 | 23,685 | 23,699 | 23,289 | 11,798 | 11,491 | 49.15% | 49.81% | 48.49% |

(6)衆議院議員選挙(比例代表)

| 執行年月日 | 有権者数 | | | 投票者数 | | | 投票率 | | |
|-------------|--------|--------|--------|--------|--------|--------|--------|--------|--------|
| | 総数 | 男 | 女 | 総数 | 男 | 女 | 総数 | 男 | 女 |
| 平成26年12月14日 | 49,092 | 24,385 | 24,707 | 23,776 | 12,027 | 11,749 | 48.43% | 49.32% | 47.55% |
| 平成29年10月22日 | 50,008 | 24,999 | 25,009 | 24,388 | 12,313 | 12,075 | 48.77% | 49.25% | 48.28% |
| 令和 3年10月31日 | 48,626 | 24,358 | 24,268 | 24,332 | 12,083 | 12,249 | 50.04% | 49.61% | 50.47% |
| 令和 6年10月27日 | 47,957 | 23,959 | 23,998 | 22,615 | 11,378 | 11,237 | 47.16% | 47.49% | 46.82% |
| 令和 8年 2月 8日 | 47,384 | 23,685 | 23,699 | 23,286 | 11,795 | 11,491 | 49.14% | 49.80% | 48.49% |

(7)最高裁判所裁判官国民審査

| 執行年月日 | 有権者数 | | | 投票者数 | | | 投票率 | | |
|-------------|--------|--------|--------|--------|--------|--------|--------|--------|--------|
| | 総数 | 男 | 女 | 総数 | 男 | 女 | 総数 | 男 | 女 |
| 平成26年12月14日 | 49,076 | 24,380 | 24,696 | 22,780 | 11,537 | 11,243 | 46.42% | 47.32% | 45.53% |
| 平成29年10月22日 | 49,991 | 24,996 | 24,995 | 23,811 | 12,084 | 11,727 | 47.63% | 48.34% | 46.92% |
| 令和 3年10月31日 | 48,604 | 24,352 | 24,252 | 24,283 | 12,056 | 12,227 | 49.96% | 49.51% | 50.42% |
| 令和 6年10月27日 | 47,957 | 23,959 | 23,998 | 22,568 | 11,356 | 11,212 | 47.06% | 47.40% | 46.72% |
| 令和 8年 2月 8日 | 47,384 | 23,685 | 23,699 | 21,598 | 10,929 | 10,669 | 45.58% | 46.14% | 45.02% |

(8)参議院議員選挙(選挙区)

| 執行年月日 | 有権者数 | | | 投票者数 | | | 投票率 | | |
|-------------|--------|--------|--------|--------|--------|--------|--------|--------|--------|
| | 総数 | 男 | 女 | 総数 | 男 | 女 | 総数 | 男 | 女 |
| 平成25年 7月21日 | 48,600 | 24,053 | 24,547 | 23,731 | 11,914 | 11,817 | 48.83% | 49.53% | 48.14% |
| 平成28年 7月10日 | 49,942 | 24,820 | 25,122 | 25,416 | 12,730 | 12,686 | 50.89% | 51.29% | 50.50% |
| 令和元年 7月21日 | 49,330 | 24,687 | 24,643 | 22,048 | 11,066 | 10,982 | 44.69% | 44.83% | 44.56% |
| 令和 4年 7月10日 | 48,253 | 24,063 | 24,190 | 22,309 | 11,102 | 11,207 | 46.23% | 46.14% | 46.33% |
| 令和 7年 7月20日 | 47,373 | 23,629 | 23,744 | 24,951 | 12,625 | 12,326 | 52.67% | 53.43% | 51.91% |

(9)参議院議員選挙(比例代表)

| 執行年月日 | 有権者数 | | | 投票者数 | | | 投票率 | | |
|-------------|--------|--------|--------|--------|--------|--------|--------|--------|--------|
| | 総数 | 男 | 女 | 総数 | 男 | 女 | 総数 | 男 | 女 |
| 平成25年 7月21日 | 48,600 | 24,053 | 24,547 | 23,730 | 11,913 | 11,817 | 48.83% | 49.53% | 48.14% |
| 平成28年 7月10日 | 49,942 | 24,820 | 25,122 | 25,414 | 12,729 | 12,685 | 50.89% | 51.29% | 50.49% |
| 令和元年 7月21日 | 49,330 | 24,687 | 24,643 | 22,049 | 11,069 | 10,980 | 44.70% | 44.84% | 44.56% |
| 令和 4年 7月10日 | 48,253 | 24,063 | 24,190 | 22,309 | 11,103 | 11,206 | 46.23% | 46.14% | 46.32% |
| 令和 7年 7月20日 | 47,373 | 23,629 | 23,744 | 24,953 | 12,626 | 12,327 | 52.67% | 53.43% | 51.92% |

資料:選挙管理委員会事務局

124. 市議会本会議開催状況

令和8年1月現在

| 年 | 区分 | 開催回数 | 会期日数 | 議案提出件数 | | | | | 請願 | 陳情 |
|------|----|------|------|--------|----|----|-----|-----|----|----|
| | | | | 総数 | 予算 | 決算 | 条例案 | その他 | | |
| 令和2年 | 定例 | 4 | 78 | 105 | 31 | 9 | 39 | 26 | 2 | 4 |
| | 臨時 | 1 | 1 | 2 | — | — | 2 | — | — | — |
| 3年 | 定例 | 4 | 73 | 73 | 26 | 8 | 21 | 18 | 2 | 4 |
| | 臨時 | 2 | 2 | 6 | — | — | 2 | 4 | — | — |
| 4年 | 定例 | 4 | 78 | 62 | 19 | 8 | 20 | 15 | 5 | 1 |
| | 臨時 | 3 | 3 | 5 | 3 | — | 2 | — | — | — |
| 5年 | 定例 | 4 | 79 | 73 | 22 | 7 | 17 | 27 | 2 | 2 |
| | 臨時 | 3 | 3 | 8 | 3 | — | 4 | 1 | — | — |
| 6年 | 定例 | 4 | 80 | 67 | 26 | 7 | 20 | 14 | 3 | 2 |
| | 臨時 | 2 | 2 | 7 | 3 | — | 3 | 1 | — | — |

資料:議会事務局

125. 議案、請願及び陳情審査状況

令和6年

| 区分 | 市長提出議案 | 議員提出議案 | 請願 | 陳情 |
|-------|--------|--------|----|----|
| 原案可決 | 50 | 4 | — | — |
| 原案否決 | 1 | — | — | — |
| 原案承認 | 8 | — | — | — |
| 原案認定 | 7 | — | — | — |
| 原案不認定 | — | — | — | — |
| 原案同意 | 4 | — | — | — |
| 継続 | — | — | 1 | — |
| 採択 | — | — | 2 | 1 |
| 不採択 | — | — | — | 1 |
| 審議未了 | — | — | — | — |
| 取下げ | — | — | — | — |
| 総数 | 70 | 4 | 3 | 2 |

資料:議会事務局

126. 歴代議長、副議長

令和8年1月現在

| 代 | 議長 | | | 副議長 | | |
|----|-------|-------------|-------------|-------|-------------|-------------|
| | 氏名 | 就任年月日 | 退任年月日 | 氏名 | 就任年月日 | 退任年月日 |
| 初 | 鈴木峻一 | 昭和29年 4月 1日 | 昭和31年 4月23日 | 外山政雄 | 昭和29年 4月 1日 | 昭和31年 4月23日 |
| 2 | 外山政雄 | 昭和31年 4月23日 | 昭和31年 9月15日 | 罫田一進 | 昭和31年 4月23日 | 昭和31年 9月15日 |
| 3 | 金坂琢磨 | 昭和31年 9月15日 | 昭和32年 3月31日 | 川口敏郎 | 昭和31年 9月15日 | 昭和32年 3月31日 |
| 4 | 三橋 明 | 昭和32年 4月15日 | 昭和34年 7月 2日 | 藤田幸一 | 昭和32年 4月15日 | 昭和33年10月 1日 |
| 5 | 藤田幸一 | 昭和34年 7月 2日 | 昭和35年 4月15日 | 市東星雄 | 昭和33年10月 1日 | 昭和35年 4月18日 |
| 6 | 早野尚治 | 昭和35年 4月18日 | 昭和37年 4月16日 | 真行寺直芳 | 昭和35年 4月18日 | 昭和36年 3月31日 |
| | | | | 外山政雄 | 昭和36年 4月10日 | 昭和37年 4月16日 |
| 7 | 外山政雄 | 昭和37年 4月16日 | 昭和38年 4月26日 | 澤本兼藏 | 昭和37年 4月16日 | 昭和38年 4月26日 |
| 8 | 澤本兼藏 | 昭和38年 4月26日 | 昭和40年 3月31日 | 小川昇司 | 昭和38年 4月26日 | 昭和40年 3月31日 |
| 9 | 真行寺直芳 | 昭和40年 4月 8日 | 昭和43年 4月16日 | 高橋原太郎 | 昭和40年 4月 8日 | 昭和43年 4月16日 |
| 10 | 市東星雄 | 昭和43年 4月16日 | 昭和44年 3月31日 | 霞 仲 | 昭和43年 4月16日 | 昭和44年 3月31日 |
| 11 | 霞 仲 | 昭和44年 4月 7日 | 昭和46年 4月20日 | 山本 榮 | 昭和44年 4月 7日 | 昭和45年 4月13日 |
| | | | | 植松亀治 | 昭和45年 4月15日 | 昭和46年 4月20日 |
| 12 | 鵜澤治躬 | 昭和46年 4月20日 | 昭和47年 4月17日 | 伊藤喜三男 | 昭和46年 4月20日 | 昭和47年 4月17日 |
| 13 | 伊藤喜三男 | 昭和47年 4月17日 | 昭和48年 3月31日 | 槌屋義郎 | 昭和47年 4月17日 | 昭和48年 3月31日 |
| 14 | 鵜澤治躬 | 昭和48年 4月 3日 | 昭和49年 4月 8日 | 小倉 昂 | 昭和48年 4月 3日 | 昭和49年 4月 8日 |
| 15 | 植松亀治 | 昭和49年 4月 8日 | 昭和50年 4月18日 | 土肥 實 | 昭和49年 4月 8日 | 昭和50年 4月18日 |
| 16 | 槌屋義郎 | 昭和50年 4月18日 | 昭和51年 4月19日 | 松崎 章 | 昭和50年 4月18日 | 昭和51年 4月19日 |
| 17 | 岡本 健 | 昭和51年 4月19日 | 昭和52年 3月31日 | 高橋 利 | 昭和51年 4月19日 | 昭和52年 3月31日 |
| 18 | 松崎 章 | 昭和52年 4月 5日 | 昭和53年 4月17日 | 伊藤淳二 | 昭和52年 4月 5日 | 昭和53年 4月17日 |
| 19 | 土肥 實 | 昭和53年 4月17日 | 昭和54年 4月19日 | 鈴木定司 | 昭和53年 4月17日 | 昭和54年 4月19日 |
| 20 | 小倉 昂 | 昭和54年 4月19日 | 昭和55年 4月21日 | 武藤源典 | 昭和54年 4月19日 | 昭和55年 4月21日 |
| 21 | 内山保治 | 昭和55年 4月21日 | 昭和56年 3月31日 | 狝川勘一 | 昭和55年 4月21日 | 昭和56年 3月31日 |
| 22 | 鈴木定司 | 昭和56年 4月 8日 | 昭和57年 6月 1日 | 吉井 勝 | 昭和56年 4月 8日 | 昭和57年 6月 1日 |
| 23 | 武藤源典 | 昭和57年 6月 1日 | 昭和58年 5月25日 | 小川芳司 | 昭和57年 6月 1日 | 昭和58年 5月25日 |
| 24 | 小川芳司 | 昭和58年 5月25日 | 昭和59年 4月19日 | 飯塚 光 | 昭和58年 5月25日 | 昭和59年 4月19日 |
| 25 | 吉井 勝 | 昭和59年 4月19日 | 昭和60年 3月31日 | 土屋勝美 | 昭和59年 4月19日 | 昭和60年 3月31日 |
| 26 | 狝川勘一 | 昭和60年 4月 8日 | 昭和61年 5月 2日 | 五木田秀雄 | 昭和60年 4月 8日 | 昭和61年 5月 2日 |
| 27 | 飯塚 光 | 昭和61年 5月 2日 | 昭和62年 5月 7日 | 大野新一郎 | 昭和61年 5月 2日 | 昭和62年 5月 7日 |
| 28 | 槌屋義郎 | 昭和62年 5月 7日 | 平成元年 3月31日 | 家徳博邦 | 昭和62年 5月 7日 | 平成元年 3月31日 |
| 29 | 五木田秀雄 | 平成元年 4月 5日 | 平成 2年 7月19日 | 内山信治郎 | 平成元年 4月 5日 | 平成 2年 7月19日 |
| 30 | 内山信治郎 | 平成 2年 7月19日 | 平成 3年 5月30日 | 佐瀬幸雄 | 平成 2年 7月19日 | 平成 3年 5月30日 |
| 31 | 大野新一郎 | 平成 3年 5月30日 | 平成 4年 5月29日 | 鍬田久明 | 平成 3年 5月30日 | 平成 4年 5月29日 |
| 32 | 鍬田久明 | 平成 4年 5月29日 | 平成 5年 3月31日 | 石田 尚 | 平成 4年 5月29日 | 平成 5年 3月31日 |
| 33 | 石田 尚 | 平成 5年 4月 8日 | 平成 6年 5月18日 | 鈴木良司 | 平成 5年 4月 8日 | 平成 6年 5月18日 |
| 34 | 佐瀬幸雄 | 平成 6年 5月18日 | 平成 7年 5月30日 | 廣田幸吉 | 平成 6年 5月18日 | 平成 7年 5月30日 |
| 35 | 鈴木良司 | 平成 7年 5月30日 | 平成 8年 5月30日 | 江畑 豊 | 平成 7年 5月30日 | 平成 8年 5月30日 |
| 36 | 廣田幸吉 | 平成 8年 5月30日 | 平成 9年 3月31日 | 中田貞一 | 平成 8年 5月30日 | 平成 9年 3月31日 |
| 37 | 江畑 豊 | 平成 9年 4月 9日 | 平成10年 5月12日 | 齋藤守廣 | 平成 9年 4月 9日 | 平成10年 5月12日 |
| 38 | 中田貞一 | 平成10年 5月12日 | 平成11年 6月10日 | 真行寺英治 | 平成10年 5月12日 | 平成10年12月22日 |
| 39 | 齋藤守廣 | 平成11年 6月10日 | 平成13年 3月31日 | 佐久間邁 | 平成10年12月22日 | 平成13年 3月31日 |
| 40 | 佐久間邁 | 平成13年 4月10日 | 平成16年 6月18日 | 鈴木教友 | 平成13年 4月10日 | 平成14年 6月 6日 |
| | | | | 田中キ又工 | 平成14年 6月 6日 | 平成15年 4月25日 |
| | | | | 宮山 博 | 平成15年 4月25日 | 平成16年 6月18日 |
| 41 | 鈴木教友 | 平成16年 6月18日 | 平成17年 3月31日 | 石崎公一 | 平成16年 6月18日 | 平成17年 3月31日 |
| 42 | 宮山 博 | 平成17年 4月 7日 | 平成18年 5月11日 | 斉藤利男 | 平成17年 4月 7日 | 平成18年 5月11日 |
| 43 | 石崎公一 | 平成18年 5月11日 | 平成19年 4月26日 | 今関正美 | 平成18年 5月11日 | 平成19年 4月26日 |
| 44 | 斉藤利男 | 平成19年 4月26日 | 平成20年 4月10日 | 松戸 進 | 平成19年 4月26日 | 平成20年 4月10日 |
| 45 | 今関正美 | 平成20年 4月10日 | 平成21年 3月31日 | 石渡徹男 | 平成20年 4月10日 | 平成21年 3月31日 |
| 46 | 石渡徹男 | 平成21年 4月14日 | 平成22年 5月12日 | 布施栄亮 | 平成21年 4月14日 | 平成22年 5月12日 |
| 47 | 松戸 進 | 平成22年 5月12日 | 平成23年 4月20日 | 早野 誠 | 平成22年 5月12日 | 平成23年 4月20日 |
| 48 | 早野 誠 | 平成23年 4月20日 | 平成24年 4月19日 | 渡邊直樹 | 平成23年 4月20日 | 平成24年 4月19日 |
| 49 | 布施栄亮 | 平成24年 4月19日 | 平成25年 3月31日 | 大野政廣 | 平成24年 4月19日 | 平成25年 3月31日 |
| 50 | 渡邊直樹 | 平成25年 4月11日 | 平成26年 5月12日 | 石田 明 | 平成25年 4月11日 | 平成26年 5月12日 |

| 代 | 議長 | | | 副議長 | | |
|----|------|-------------|-------------|-------|-------------|-------------|
| | 氏名 | 就任年月日 | 退任年月日 | 氏名 | 就任年月日 | 退任年月日 |
| 51 | 石田 明 | 平成26年 5月12日 | 平成27年 4月15日 | 塚瀬一夫 | 平成26年 5月12日 | 平成27年 4月15日 |
| 52 | 塚瀬一夫 | 平成27年 4月15日 | 平成28年 4月14日 | 宍倉敬文 | 平成27年 4月15日 | 平成28年 4月14日 |
| 53 | 宍倉敬文 | 平成28年 4月14日 | 平成29年 3月31日 | 小倉治夫 | 平成28年 4月14日 | 平成28年12月15日 |
| 54 | 清宮利男 | 平成29年 4月14日 | 平成31年 4月18日 | 宮山 博 | 平成28年12月15日 | 平成29年 3月31日 |
| | | | | 佐竹真知子 | 平成29年 4月14日 | 平成30年 9月25日 |
| 55 | 小倉治夫 | 平成31年 4月18日 | 令和 3年 3月31日 | 土肥紀英 | 平成30年 9月25日 | 平成31年 4月18日 |
| 56 | 石崎公一 | 令和 3年 4月14日 | 令和 4年 5月10日 | 上野高志 | 平成31年 4月18日 | 令和 3年 3月31日 |
| 57 | 相京邦彦 | 令和 4年 5月10日 | 令和 5年 4月19日 | 相京邦彦 | 令和 3年 4月14日 | 令和 4年 5月10日 |
| 58 | 土肥紀英 | 令和 5年 4月19日 | 令和 5年 9月26日 | 伊藤博幸 | 令和 4年 5月10日 | 令和 5年 4月19日 |
| 59 | 上野高志 | 令和 5年10月20日 | 令和 6年 4月22日 | 坂本賀一 | 令和 5年 4月19日 | 令和 6年 4月22日 |
| 60 | 伊藤博幸 | 令和 6年 4月22日 | 令和 7年 3月31日 | 佐久間治行 | 令和 6年 4月22日 | 令和 7年 3月31日 |
| 61 | 坂本賀一 | 令和 7年 4月11日 | | | | |

資料:議会事務局

127. 市税徴収実績

単位:千円

| 区分 | | 令和2年度 | 令和3年度 | 令和4年度 | 令和5年度 | 令和6年度 |
|-----|---------|-----------|-----------|-----------|-----------|-----------|
| 普通税 | 市民税 | 3,326,116 | 3,264,994 | 3,266,582 | 3,233,787 | 3,097,551 |
| | 個人 | 2,893,008 | 2,873,706 | 2,859,875 | 2,858,178 | 2,697,228 |
| | 法人 | 433,108 | 391,288 | 406,707 | 375,609 | 400,323 |
| | 固定資産税 | 3,204,150 | 3,058,618 | 3,248,965 | 3,252,924 | 3,251,326 |
| | 軽自動車税 | 204,214 | 205,389 | 216,790 | 222,554 | 223,114 |
| | たばこ税 | 476,615 | 505,139 | 533,523 | 534,628 | 524,868 |
| | 鉱産税 | 2,554 | 2,515 | 2,865 | 2,830 | 2,549 |
| | 特別土地保有税 | 0 | 0 | 0 | 0 | 0 |
| 目的税 | 都市計画税 | 401,424 | 389,537 | 400,881 | 405,799 | 408,115 |

資料:「東金市決算書」

128. 市費負担状況

単位:千円

| 年度 | 人口 | 世帯数 | 歳出決算額 | 市税負担 | | | | | |
|-------|--------|--------|------------|-------|---------|-----------|-------|--------|--|
| | | | | 一人当たり | 一世帯当たり | 市税歳入決算額 | 一人当たり | 一世帯当たり | |
| 令和2年度 | 57,930 | 25,319 | 27,313,531 | 471.5 | 1,078.8 | 7,615,073 | 131.5 | 300.8 | |
| 3年度 | 57,711 | 25,276 | 22,255,081 | 385.6 | 880.5 | 7,426,192 | 128.7 | 293.8 | |
| 4年度 | 57,223 | 25,364 | 21,974,200 | 384.0 | 866.4 | 7,669,606 | 134.0 | 302.4 | |
| 5年度 | 57,128 | 25,823 | 24,045,924 | 420.9 | 931.2 | 7,652,522 | 134.0 | 296.3 | |
| 6年度 | 56,838 | 26,086 | 23,255,627 | 409.2 | 891.5 | 7,507,523 | 132.1 | 287.8 | |

資料:財政課(普通会計決算カード) 注)人口、世帯数は毎月常住人口調査による各年4月1日現在の数値

129. 財政関係主要指標

単位:千円

| 区分 | 令和2年度 | 令和3年度 | 令和4年度 | 令和5年度 | 令和6年度 |
|------------|------------|------------|------------|-------------|------------|
| 歳入総額 | 28,157,864 | 23,628,582 | 23,009,170 | 24,654,976 | 24,342,391 |
| 歳出総額 | 27,313,531 | 22,255,081 | 21,974,200 | 24,045,924 | 23,255,627 |
| 実質収支 | 780,191 | 1,269,125 | 1,010,104 | 594,108 | 631,138 |
| 単年度収支 | 454,163 | 488,934 | △ 259,021 | △ 415,996 | 37,030 |
| 実質単年度収支 | 408,931 | 507,136 | △ 303,900 | △ 1,120,190 | △ 744,173 |
| 基準財政需要額 | 10,303,556 | 10,741,410 | 11,127,873 | 11,439,397 | 11,639,494 |
| 基準財政収入額 | 7,211,130 | 7,054,111 | 7,267,721 | 7,466,101 | 7,489,195 |
| 標準財政規模 | 12,965,499 | 13,652,164 | 13,331,986 | 13,508,497 | 13,643,317 |
| 経常一般財源 | 12,323,500 | 13,075,822 | 13,392,035 | 13,515,149 | 13,913,667 |
| 経常経費充当一般財源 | 11,654,316 | 11,865,756 | 11,894,145 | 12,128,183 | 12,918,406 |
| 財政力指数 | 0.71 | 0.69 | 0.67 | 0.65 | 0.65 |
| 経常収支比率(%) | 88.9 | 85.6 | 86.8 | 88.9 | 92.4 |

資料:財政課(普通会計決算カード)

130. 目的別歳出決算状況

単位:千円

| 区分 | 令和2年度 | | 令和3年度 | | 令和4年度 | | 令和5年度 | | 令和6年度 | |
|----------|------------|--------|------------|--------|------------|--------|------------|--------|------------|--------|
| | 金額 | 構成比 | 金額 | 構成比 | 金額 | 構成比 | 金額 | 構成比 | 金額 | 構成比 |
| 議会費 | 232,076 | 0.8% | 215,587 | 1.0% | 219,374 | 1.0% | 220,158 | 0.9% | 212,595 | 0.9% |
| 総務費 | 7,967,251 | 29.2% | 1,991,604 | 8.9% | 2,365,568 | 10.8% | 2,285,663 | 9.5% | 3,006,376 | 12.9% |
| 民生費 | 8,376,139 | 30.7% | 9,512,703 | 42.7% | 9,220,990 | 42.0% | 10,242,370 | 42.6% | 9,809,810 | 42.2% |
| 衛生費 | 2,692,957 | 9.9% | 2,838,110 | 12.8% | 2,542,457 | 11.6% | 3,256,294 | 13.5% | 2,505,725 | 10.8% |
| 労働費 | 0 | 0.0% | 0 | 0.0% | 0 | 0.0% | 0 | 0.0% | 0 | 0.0% |
| 農林水産業費 | 1,092,032 | 4.0% | 905,517 | 4.1% | 865,091 | 3.9% | 816,083 | 3.4% | 729,166 | 3.1% |
| 商工費 | 498,126 | 1.8% | 546,112 | 2.5% | 525,902 | 2.4% | 566,003 | 2.4% | 319,206 | 1.4% |
| 土木費 | 1,297,781 | 4.8% | 1,444,255 | 6.5% | 1,454,739 | 6.6% | 1,685,001 | 7.0% | 1,543,335 | 6.6% |
| 消防費 | 1,011,685 | 3.7% | 900,429 | 4.0% | 902,475 | 4.1% | 934,449 | 3.9% | 1,083,529 | 4.7% |
| 教育費 | 2,151,746 | 7.9% | 2,025,828 | 9.1% | 1,984,508 | 9.0% | 2,200,995 | 9.2% | 2,211,577 | 9.5% |
| 災害復旧費 | 134,205 | 0.5% | 0 | 0.0% | 0 | 0.0% | 0 | 0.0% | 0 | 0.0% |
| 公債費 | 1,859,533 | 6.8% | 1,874,936 | 8.4% | 1,893,096 | 8.6% | 1,838,908 | 7.6% | 1,834,308 | 7.9% |
| 諸支出金 | 0 | 0.0% | 0 | 0.0% | 0 | 0.0% | 0 | 0.0% | 0 | 0.0% |
| 前年度繰上充用金 | 0 | 0.0% | 0 | 0.0% | 0 | 0.0% | 0 | 0.0% | 0 | 0.0% |
| 合計 | 27,313,531 | 100.0% | 22,255,081 | 100.0% | 21,974,200 | 100.0% | 24,045,924 | 100.0% | 23,255,627 | 100.0% |

資料:財政課(普通会計決算カード)

XVII 行財政

131. 歳入決算状況

単位:千円

| 区分 | 令和2年度 | | 令和3年度 | | 令和4年度 | | 令和5年度 | | 令和6年度 | | |
|------|-------------|------------|------------|-----------|------------|-----------|------------|------------|------------|------------|-------|
| | | 構成比 | | 構成比 | | 構成比 | | 構成比 | | 構成比 | |
| 自主財源 | 地方税 | 7,615,073 | 27.0% | 7,426,192 | 31.4% | 7,669,606 | 33.3% | 7,652,522 | 31.0% | 7,507,523 | 30.8% |
| | 分担金・負担金 | 11,567 | 0.0% | 5,544 | 0.0% | 5,709 | 0.0% | 5,348 | 0.0% | 5,088 | 0.0% |
| | 使用料 | 157,486 | 0.6% | 160,559 | 0.7% | 172,291 | 0.7% | 174,636 | 0.7% | 167,917 | 0.7% |
| | 手数料 | 132,619 | 0.5% | 137,850 | 0.6% | 137,954 | 0.6% | 133,272 | 0.5% | 130,150 | 0.5% |
| | 財産収入 | 58,251 | 0.2% | 56,757 | 0.2% | 57,267 | 0.2% | 62,750 | 0.3% | 144,500 | 0.6% |
| | 寄附金 | 33,076 | 0.1% | 40,070 | 0.2% | 36,451 | 0.2% | 41,167 | 0.2% | 186,679 | 0.8% |
| | 繰入金 | 237,802 | 0.8% | 178,333 | 0.8% | 242,858 | 1.1% | 908,860 | 3.7% | 1,321,523 | 5.4% |
| | 繰越金 | 352,872 | 1.3% | 444,333 | 1.9% | 733,501 | 3.2% | 434,970 | 1.8% | 309,052 | 1.3% |
| | 諸収入 | 756,188 | 2.7% | 804,415 | 3.4% | 782,593 | 3.4% | 824,060 | 3.3% | 768,913 | 3.2% |
| | 小計 | 9,354,934 | 33.2% | 9,254,053 | 39.2% | 9,838,230 | 42.8% | 10,237,585 | 41.5% | 10,541,345 | 43.3% |
| 依存財源 | 地方譲与税 | 260,643 | 0.9% | 264,529 | 1.1% | 264,244 | 1.1% | 266,287 | 1.1% | 269,438 | 1.1% |
| | 利子割交付金 | 5,538 | 0.0% | 4,664 | 0.0% | 4,424 | 0.0% | 3,547 | 0.0% | 3,992 | 0.0% |
| | 配当割交付金 | 33,178 | 0.1% | 48,219 | 0.2% | 44,644 | 0.2% | 50,230 | 0.2% | 67,154 | 0.3% |
| | 株式等譲渡所得割交付金 | 40,424 | 0.1% | 60,856 | 0.3% | 35,601 | 0.2% | 60,020 | 0.2% | 100,533 | 0.4% |
| | 地方消費税交付金 | 1,336,684 | 4.7% | 1,442,942 | 6.1% | 1,473,737 | 6.4% | 1,458,058 | 5.9% | 1,512,647 | 6.2% |
| | ゴルフ場利用税交付金 | 65,206 | 0.2% | 79,285 | 0.3% | 83,248 | 0.4% | 85,188 | 0.3% | 82,020 | 0.3% |
| | 自動車取得税交付金 | 7 | 0.0% | 0 | 0.0% | 866 | 0.0% | 3,010 | 0.0% | 0 | 0.0% |
| | 環境性能割交付金 | 31,145 | 0.1% | 32,824 | 0.1% | 39,103 | 0.2% | 42,840 | 0.2% | 50,936 | 0.2% |
| | 法人事業税交付金 | 63,745 | 0.2% | 103,981 | 0.4% | 124,091 | 0.5% | 135,340 | 0.5% | 149,590 | 0.6% |
| | 地方特例交付金 | 62,423 | 0.2% | 179,699 | 0.8% | 50,164 | 0.2% | 49,153 | 0.2% | 288,789 | 1.2% |
| | 地方交付税 | 3,386,755 | 12.0% | 3,985,860 | 16.9% | 4,185,205 | 18.2% | 4,290,638 | 17.4% | 4,474,781 | 18.4% |
| | 交通安全対策特別交付金 | 8,550 | 0.0% | 8,463 | 0.0% | 8,068 | 0.0% | 7,791 | 0.0% | 7,449 | 0.0% |
| | 国庫支出金 | 10,021,318 | 35.6% | 5,396,007 | 22.8% | 4,827,438 | 21.0% | 4,989,941 | 20.2% | 4,563,113 | 18.7% |
| | 県支出金 | 2,352,914 | 8.4% | 1,846,000 | 7.8% | 1,564,207 | 6.8% | 1,664,448 | 6.8% | 1,764,204 | 7.2% |
| | 地方債 | 1,134,400 | 4.0% | 921,200 | 3.9% | 465,900 | 2.0% | 1,310,900 | 5.3% | 466,400 | 1.9% |
| 小計 | 18,802,930 | 66.8% | 14,374,529 | 60.8% | 13,170,940 | 57.2% | 14,417,391 | 58.5% | 13,801,046 | 56.7% | |
| 合計 | 28,157,864 | 100.0% | 23,628,582 | 100.0% | 23,009,170 | 100.0% | 24,654,976 | 100.0% | 24,342,391 | 100.0% | |

資料:財政課(普通会計決算力一ド)

132. 性質別歳出決算状況

単位:千円

| 区分 | 令和2年度 | | 令和3年度 | | 令和4年度 | | 令和5年度 | | 令和6年度 | | |
|-------------|------------|------------|------------|------------|------------|------------|------------|------------|------------|------------|-------|
| | | 構成比 | | 構成比 | | 構成比 | | 構成比 | | 構成比 | |
| 義務的経費 | 人件費 | 3,992,132 | 14.6% | 4,022,268 | 18.1% | 4,191,190 | 19.1% | 4,257,124 | 17.7% | 4,387,864 | 18.9% |
| | 扶助費 | 4,714,846 | 17.3% | 6,015,510 | 27.0% | 5,429,602 | 24.7% | 5,672,087 | 23.6% | 5,808,771 | 25.0% |
| | 公債費 | 1,859,533 | 6.8% | 1,874,936 | 8.4% | 1,893,096 | 8.6% | 1,838,908 | 7.6% | 1,834,308 | 7.9% |
| | 小計 | 10,566,511 | 38.7% | 11,912,714 | 53.5% | 11,513,888 | 52.4% | 11,768,119 | 48.9% | 12,030,943 | 51.7% |
| 投資及び出資金・貸付金 | 物件費 | 2,298,730 | 8.4% | 2,511,507 | 11.3% | 2,678,420 | 12.2% | 2,451,334 | 10.2% | 2,676,725 | 11.5% |
| | 維持補修費 | 174,523 | 0.6% | 201,188 | 0.9% | 211,683 | 1.0% | 246,441 | 1.0% | 258,895 | 1.1% |
| | 補助費等 | 10,573,404 | 38.7% | 4,231,390 | 19.0% | 4,690,197 | 21.3% | 4,594,665 | 19.1% | 4,771,528 | 20.5% |
| | 積立金 | 566,206 | 2.1% | 286,475 | 1.3% | 38,203 | 0.2% | 38,802 | 0.2% | 117,325 | 0.5% |
| | 繰入金 | 226,000 | 0.8% | 221,000 | 1.0% | 221,200 | 1.0% | 1,066,200 | 4.4% | 222,000 | 1.0% |
| | 繰出金 | 1,979,968 | 7.2% | 2,013,619 | 9.0% | 2,044,431 | 9.3% | 2,109,671 | 8.8% | 2,132,412 | 9.2% |
| 投資的経費 | 前年度繰上充用金 | 0 | 0.0% | 0 | 0.0% | 0 | 0.0% | 0 | 0.0% | 0 | 0.0% |
| | 普通建設事業費 | 793,984 | 2.9% | 877,188 | 3.9% | 576,178 | 2.6% | 1,770,692 | 7.4% | 1,045,799 | 4.5% |
| | 災害復旧事業費 | 134,205 | 0.5% | 0 | 0.0% | 0 | 0.0% | 0 | 0.0% | 0 | 0.0% |
| | 失業対策事業費 | 0 | 0.0% | 0 | 0.0% | 0 | 0.0% | 0 | 0.0% | 0 | 0.0% |
| 小計 | 928,189 | 3.4% | 877,188 | 3.9% | 576,178 | 2.6% | 1,770,692 | 7.4% | 1,045,799 | 4.5% | |
| 合計 | 27,313,531 | 100.0% | 22,255,081 | 100.0% | 21,974,200 | 100.0% | 24,045,924 | 100.0% | 23,255,627 | 100.0% | |

資料:財政課(普通会計決算力一ド)

133. 会計別決算額

単位:千円

| 年度 | 一般 | | 国民健康保険事業 | | 後期高齢者医療 | |
|-------|------------|------------|-----------|-----------|---------|---------|
| | 歳入 | 歳出 | 歳入 | 歳出 | 歳入 | 歳出 |
| 令和2年度 | 27,039,287 | 26,194,954 | 6,561,418 | 6,434,698 | 666,846 | 660,884 |
| 3年度 | 22,826,836 | 21,453,335 | 6,532,735 | 6,440,910 | 681,629 | 675,746 |
| 4年度 | 22,474,686 | 21,439,717 | 6,560,438 | 6,426,103 | 722,058 | 716,298 |
| 5年度 | 23,317,181 | 22,708,130 | 6,573,241 | 6,521,159 | 761,180 | 754,520 |
| 6年度 | 23,845,792 | 22,759,028 | 6,344,457 | 6,292,438 | 858,828 | 838,626 |

| 年度 | 介護保険事業 | | 介護予防支援事業 | | 病院事業 | |
|-------|-----------|-----------|----------|--------|-----------|-----------|
| | 歳入 | 歳出 | 歳入 | 歳出 | 歳入 | 歳出 |
| 令和2年度 | 4,712,934 | 4,678,247 | 16,360 | 16,360 | 1,727,049 | 1,727,049 |
| 3年度 | 4,746,411 | 4,733,223 | 6,027 | 6,027 | 1,335,178 | 1,335,178 |
| 4年度 | 4,839,217 | 4,828,328 | - | - | 1,054,401 | 1,054,401 |
| 5年度 | 4,960,888 | 4,956,098 | - | - | 1,852,010 | 1,852,010 |
| 6年度 | 5,163,637 | 5,150,524 | - | - | 1,121,749 | 1,121,749 |

| 年度 | 企業会計(下水道事業) | | | |
|-------|-------------|-----------|---------|-----------|
| | 収益的 | | 資本的 | |
| | 収入 | 支出 | 収入 | 支出 |
| 令和2年度 | 2,110,982 | 1,932,376 | 457,370 | 1,137,727 |
| 3年度 | 2,165,823 | 1,924,901 | 150,484 | 861,644 |
| 4年度 | 2,125,579 | 1,867,147 | 98,844 | 828,045 |
| 5年度 | 2,091,223 | 1,800,750 | 112,385 | 855,710 |
| 6年度 | 1,862,135 | 1,813,966 | 634,779 | 1,096,942 |

| 年度 | 企業会計(ガス事業) | | | |
|-------|------------|-----------|-------|---------|
| | 収益的 | | 資本的 | |
| | 収入 | 支出 | 収入 | 支出 |
| 令和2年度 | 1,115,055 | 1,113,119 | 3,665 | 121,035 |
| 3年度 | 1,160,416 | 1,185,803 | 832 | 128,662 |
| 4年度 | 1,283,360 | 1,297,398 | 1,016 | 148,651 |
| 5年度 | 1,213,998 | 1,231,796 | 1,883 | 131,750 |
| 6年度 | 1,282,937 | 1,262,944 | 2,389 | 257,735 |

資料:「東金市決算書」、「東金市下水道事業会計決算書」、「東金市ガス事業会計決算書」

注)下水道事業は、令和2年度から公営企業会計を適用

134. 歴代四役

(1)市長

| 代 | 氏名 | 就任年月日 | 退任年月日 |
|----|-------|-------------|-------------|
| 初 | 能勢 剛 | 昭和28年 4月14日 | 昭和31年 6月12日 |
| 2 | 布施六郎 | 昭和31年 7月29日 | 昭和35年 7月13日 |
| 3 | 内山常治郎 | 昭和35年 7月14日 | 昭和39年 7月13日 |
| 4 | 内山常治郎 | 昭和39年 7月14日 | 昭和39年 9月18日 |
| 5 | 能勢 剛 | 昭和39年10月30日 | 昭和43年10月29日 |
| 6 | 石橋一彌 | 昭和43年10月30日 | 昭和47年10月29日 |
| 7 | 石橋一彌 | 昭和47年10月30日 | 昭和50年 2月11日 |
| 8 | 早野尚治 | 昭和50年 2月23日 | 昭和54年 2月22日 |
| 9 | 早野尚治 | 昭和54年 2月23日 | 昭和57年 3月19日 |
| 10 | 野口洋一 | 昭和57年 4月25日 | 昭和61年 4月24日 |
| 11 | 野口洋一 | 昭和61年 4月25日 | 平成 2年 4月24日 |
| 12 | 野口洋一 | 平成 2年 4月25日 | 平成 6年 4月24日 |
| 13 | 岡本 健 | 平成 6年 4月25日 | 平成10年 4月24日 |
| 14 | 志賀直温 | 平成10年 4月25日 | 平成14年 4月24日 |
| 15 | 志賀直温 | 平成14年 4月25日 | 平成18年 4月24日 |
| 16 | 志賀直温 | 平成18年 4月25日 | 平成22年 4月24日 |
| 17 | 志賀直温 | 平成22年 4月25日 | 平成26年 4月24日 |
| 18 | 志賀直温 | 平成26年 4月25日 | 平成30年 4月24日 |
| 19 | 鹿間陸郎 | 平成30年 4月25日 | 令和 4年 4月24日 |
| 20 | 鹿間陸郎 | 令和 4年 4月25日 | |

資料:秘書広報課

注)昭和29年4月1日市制施行に伴い東金町長が引続き市長就任

(2)副市長(助役)

| 代 | 氏名 | 就任年月日 | 退任年月日 |
|----|-------|--------------|--------------|
| 初 | 野口菊治 | 昭和28年 4月26日 | 昭和30年 3月26日 |
| | 鈴木 勝 | 昭和28年 4月26日 | 昭和32年 4月25日 |
| 2 | 鈴木 勝 | 昭和32年 4月26日 | 昭和34年 3月 5日 |
| 3 | 高知尾孝一 | 昭和34年 10月 9日 | 昭和35年 8月 9日 |
| 4 | 橋本武雄 | 昭和36年 5月13日 | 昭和39年 11月12日 |
| 5 | 石橋一彌 | 昭和39年11月13日 | 昭和43年 9月15日 |
| 6 | 山本政治郎 | 昭和43年12月16日 | 昭和47年 12月15日 |
| 7 | 山本政治郎 | 昭和47年12月16日 | 昭和50年 6月27日 |
| 8 | 野口洋一 | 昭和50年12月22日 | 昭和54年 12月21日 |
| 9 | 布施 浩 | 昭和55年12月20日 | 昭和58年 3月31日 |
| 10 | 田辺一郎 | 昭和58年 4月 1日 | 昭和60年 4月10日 |
| 11 | 高橋正典 | 昭和60年 4月11日 | 昭和63年 3月31日 |
| 12 | 大澤正夫 | 昭和63年 4月 1日 | 平成 2年 3月31日 |
| 13 | 岡本 健 | 平成 2年 5月18日 | 平成 6年 2月14日 |
| 14 | 吉井 淳 | 平成 6年 6月29日 | 平成10年 6月28日 |
| 15 | 内藤庄平 | 平成11年 4月 1日 | 平成13年 4月25日 |
| 16 | 今井和夫 | 平成13年 4月26日 | 平成15年 3月31日 |
| 17 | 濱邊治雄 | 平成15年 4月 1日 | 平成18年 6月 5日 |
| 18 | 栗原秀哉 | 平成20年 4月 1日 | 平成22年 3月31日 |
| 19 | 八田 稔 | 平成22年 7月 1日 | 平成24年 3月31日 |
| 20 | 古川浩一 | 平成24年 4月 1日 | 平成28年 3月31日 |
| 21 | 古川浩一 | 平成28年 4月 1日 | 平成30年 9月30日 |
| 22 | 井上一雄 | 平成30年10月 1日 | 令和 4年 9月30日 |
| 23 | 井上一雄 | 令和 4年10月 1日 | |

資料:総務課

注)改正地方自治法の施行により平成19年4月1日より「副市長」を置く

(3)収入役

| 代 | 氏名 | 就任年月日 | 退任年月日 |
|----|-------|-------------|-------------|
| 初 | 高知尾孝一 | 昭和28年 5月 1日 | 昭和30年 3月26日 |
| 2 | 高知尾孝一 | 昭和32年 5月 1日 | 昭和34年10月 8日 |
| 3 | 霞 明 | 昭和35年 4月21日 | 昭和39年 4月20日 |
| 4 | 霞 明 | 昭和39年 4月21日 | 昭和43年 4月20日 |
| 5 | 霞 明 | 昭和43年 4月21日 | 昭和47年 4月20日 |
| 6 | 霞 明 | 昭和47年 4月21日 | 昭和48年 3月 2日 |
| 7 | 古川 章 | 昭和48年 3月 3日 | 昭和52年 3月 2日 |
| 8 | 吉井通夫 | 昭和52年 4月 6日 | 昭和56年 4月 5日 |
| 9 | 吉井通夫 | 昭和56年 4月 9日 | 昭和58年 3月31日 |
| 10 | 橋本 健 | 昭和58年 4月 1日 | 昭和62年 3月31日 |
| 11 | 橋本 健 | 昭和62年 4月 1日 | 平成 2年 3月31日 |
| 12 | 石橋勝彦 | 平成 2年 5月18日 | 平成 6年 5月17日 |
| 13 | 石橋勝彦 | 平成 6年 5月18日 | 平成10年 5月17日 |
| 14 | 濱邊治雄 | 平成10年 6月24日 | 平成14年 6月23日 |
| 15 | 濱邊治雄 | 平成14年 6月24日 | 平成15年 3月31日 |
| 16 | 田中善男 | 平成15年 4月 1日 | 平成18年 6月 5日 |

資料:総務課

注)改正地方自治法の施行により、平成19年3月31日をもって廃止

(4)教育長

| 代 | 氏名 | 就任年月日 | 退任年月日 |
|----|------|-------------|-------------|
| 初 | 石田 昇 | 昭和28年 4月 1日 | 昭和31年 9月30日 |
| 2 | 石田 昇 | 昭和31年10月 1日 | 昭和35年 9月30日 |
| 3 | 石田 昇 | 昭和35年10月 1日 | 昭和39年 9月20日 |
| 4 | 石田 昇 | 昭和39年10月 1日 | 昭和41年 4月 1日 |
| 5 | 実方 弥 | 昭和41年 4月 2日 | 昭和42年 9月30日 |
| 6 | 実方 弥 | 昭和42年10月 1日 | 昭和46年 9月30日 |
| 7 | 石井康幸 | 昭和46年10月 4日 | 昭和47年 9月30日 |
| 8 | 石井康幸 | 昭和47年10月 1日 | 昭和51年 9月30日 |
| 9 | 石井康幸 | 昭和51年10月 1日 | 昭和55年 9月30日 |
| 10 | 猪野定治 | 昭和55年10月 1日 | 昭和59年 9月30日 |
| 11 | 高山博善 | 昭和59年10月 1日 | 昭和63年 9月30日 |
| 12 | 高山博善 | 昭和63年10月 1日 | 平成 4年 3月31日 |
| 13 | 吉井 淳 | 平成 4年 4月 1日 | 平成 6年 6月27日 |
| 14 | 鈴木 天 | 平成 6年 7月 1日 | 平成 6年 9月30日 |
| 15 | 鈴木 天 | 平成 6年10月 1日 | 平成10年 9月30日 |
| 16 | 鈴木 天 | 平成10年10月 1日 | 平成14年 6月30日 |
| 17 | 廣瀬雅哉 | 平成14年 7月 1日 | 平成14年 9月30日 |
| 18 | 廣瀬雅哉 | 平成14年10月 1日 | 平成17年 3月31日 |
| 19 | 木村 卓 | 平成17年 4月 1日 | 平成20年 9月30日 |
| 20 | 村井文彦 | 平成20年10月 1日 | 平成21年12月25日 |
| 21 | 村井文彦 | 平成21年12月26日 | 平成23年 9月30日 |
| 22 | 飯田秀一 | 平成23年10月 1日 | 平成27年 9月30日 |
| 23 | 飯田秀一 | 平成27年10月 1日 | 平成30年 9月30日 |
| 24 | 飯田秀一 | 平成30年10月 1日 | 令和 3年 3月31日 |
| 25 | 石川貢彦 | 令和 3年 4月 1日 | 令和 3年 9月30日 |
| 26 | 石川貢彦 | 令和 3年10月 1日 | 令和 6年 9月30日 |
| 27 | 石川貢彦 | 令和 6年10月 1日 | |

資料:教育総務課

135. 市職員数

各年4月1日現在

| 年 | 職員総数 | 一般行政職 | 一人当たり 住民数 | その他 | | | | | | | |
|------|------|-------|--------------|-----|-----------|-----|-----|------------|--------------|-----|-------------|
| | | | | 教育職 | 技能 労務職 | 税務職 | 企業職 | 保健師 看護師 | 栄養士 歯科衛生士 | 福祉職 | 特定任期付 職員 |
| 令和3年 | 495 | 322 | 178 | 42 | 1 | 35 | 13 | 16 | 13 | 51 | 2 |
| 4年 | 500 | 328 | 173 | 42 | 0 | 34 | 14 | 17 | 13 | 50 | 2 |
| 5年 | 500 | 332 | 171 | 41 | 0 | 34 | 14 | 17 | 15 | 46 | 1 |
| 6年 | 500 | 340 | 166 | 31 | 0 | 35 | 15 | 16 | 14 | 48 | 1 |
| 7年 | 499 | 343 | 164 | 31 | 0 | 35 | 15 | 15 | 14 | 45 | 1 |

資料:総務課 注)市長、副市長、教育長は含まない

合併前旧町村概要

(1)人口 昭和29年3月31日現在

| 町村名 | 人口(人) | | |
|-----|--------|--------|--------|
| | 総数 | 男 | 女 |
| 計 | 37,627 | 18,090 | 19,537 |
| 東金 | 13,191 | 6,293 | 6,898 |
| 公平 | 3,805 | 1,832 | 1,973 |
| 丘山 | 2,581 | 1,239 | 1,342 |
| 大和 | 2,843 | 1,393 | 1,450 |
| 正気 | 3,523 | 1,672 | 1,851 |
| 豊成 | 4,860 | 2,324 | 2,536 |
| 福岡 | 4,266 | 2,085 | 2,181 |
| 源 | 2,558 | 1,252 | 1,306 |

資料:企画課

(2)歴代町村長

旧東金町

| 氏名 | 就任年月日 |
|--------|--------------|
| 篠原蔵司 | 明治22年 5月11日 |
| 内田家治之助 | 明治25年 3月23日 |
| 布施甚七 | 明治27年 4月11日 |
| 小倉豊洲 | 明治30年 11月11日 |
| 前嶋治平 | 明治33年 3月12日 |
| 高剛三郎 | 明治35年 5月31日 |
| 篠原蔵司 | 明治39年 6月 5日 |
| 高宮彦明 | 大正 7年 11月 4日 |
| 飯田豊司 | 大正 9年 12月27日 |
| 小倉文彦 | 大正13年 12月27日 |
| 能勢鉄三郎 | 昭和 3年12月 27日 |
| 小川正義 | 昭和 5年 5月 31日 |
| 前島栄治 | 昭和14年 7月 12日 |
| 能勢鬼一 | 昭和15年10月 24日 |
| 森川 要 | 昭和20年11月 1日 |
| 安田 博 | 昭和22年 4月 5日 |
| 能勢 剛 | 昭和22年10月 7日 |

旧公平村

| 氏名 | 就任年月日 |
|-------|--------------|
| 村井毅彦 | 明治 22年 5月 5日 |
| 川崎善平 | 明治 26年 5月11日 |
| 中田五助 | 明治 29年 2月11日 |
| 久保田専蔵 | 明治 31年 5月 7日 |
| 浦上豊三郎 | 明治 33年12月26日 |
| 遠山定八 | 明治 34年 8月 3日 |
| 川島孫次郎 | 明治 35年 2月17日 |
| 石井貫一 | 明治 39年 2月17日 |
| 稗田由巳 | 大正 6年 9月 8日 |
| 鎗田常次郎 | 大正10年 9月28日 |
| 並木道太郎 | 大正14年 11月11日 |
| 石橋 彌 | 大正15年 10月12日 |
| 土屋友春 | 昭和 3年 8月22日 |
| 醍醐卯之助 | 昭和 5年12月 5日 |
| 石橋 彌 | 昭和 7年 6月 1日 |
| 土屋友春 | 昭和 11年 1月25日 |
| 小林吉平 | 昭和 13年 4月14日 |
| 岩崎 斌 | 昭和 16年11月15日 |
| 岩崎禧一郎 | 昭和 17年 7月13日 |
| 岩崎 斌 | 昭和 20年 7月27日 |
| 齊藤喜一 | 昭和 22年 4月 7日 |
| 鎗田一進 | 昭和 24年 3月28日 |
| 石橋一彌 | 昭和 27年 4月 8日 |

旧丘山村

| 氏名 | 就任年月日 |
|-------|--------------|
| 金坂啄麿 | 大正 3年 2月 |
| 内木熊太郎 | 大正 5年 6月21日 |
| 橋本 信 | 大正 9年 4月27日 |
| 清宮善兵衛 | 大正10年 6月15日 |
| 産方 克 | 大正12年 12月16日 |
| 鶴岡修一郎 | 大正15年 4月 19日 |
| 秋山喜重 | 昭和 3年12月 12日 |
| 産方 克 | 昭和 5年11月 1日 |
| 手島昇三 | 昭和 7年 3月 13日 |
| 錦織角太郎 | 昭和 9年 3月 29日 |
| 産方 克 | 昭和10年11月 8日 |
| 橋本 信 | 昭和15年 3月 12日 |
| 橋本武雄 | 昭和16年 5月 12日 |
| 橋本 卓 | 昭和19年 8月 18日 |
| 産方 克 | 昭和20年11月 1日 |
| 行木順一 | 昭和22年 4月 5日 |
| 鶴岡惣三郎 | 昭和22年 9月 5日 |
| 栗原正雄 | 昭和25年 6月 23日 |

資料:企画課

旧大和村

| 氏名 | 就任年月日 |
|---------|--------------|
| 柿栖伊兵衛 | 明治22年 5月29日 |
| 桜井茂助 | 明治22年 8月15日 |
| 華表宗一郎 | 明治26年 8月18日 |
| 鎗田秀太郎 | 明治28年 5月13日 |
| 安川八郎左衛門 | 明治32年 5月18日 |
| 鶴岡宰次郎 | 明治34年 7月19日 |
| 鶴岡宰次郎 | 明治38年 7月19日 |
| 田辺竹蔵 | 明治42年 7月23日 |
| 三須兵三郎 | 大正 2年 1月 7日 |
| 北田直太郎 | 大正 6年 1月31日 |
| 北田直太郎 | 大正 7年 12月 1日 |
| 細谷要之助 | 大正 7年 12月12日 |
| 梅津嘉平次 | 大正 11年12月28日 |
| 梅津嘉平次 | 昭和 元年12月 28日 |
| 石田義行 | 昭和 6年 1月 28日 |
| 鶴岡秀夫 | 昭和10年 3月 22日 |
| 安川 尚 | 昭和14年 4月 24日 |
| 桜井昌雄 | 昭和17年 7月 30日 |
| 秋葉音治 | 昭和21年 2月 18日 |
| 秋葉音治 | 昭和22年 4月 6日 |
| 岡本 清 | 昭和23年 6月 20日 |
| 高橋 操 | 昭和27年 6月 20日 |

旧正気村

| 氏名 | 就任年月日 |
|-------|--------------|
| 家徳亥三郎 | 明治 22年 5月16日 |
| 広瀬傳三郎 | 明治 24年 7月 9日 |
| 行木定次郎 | 明治 28年 1月 8日 |
| 上野忠三郎 | 明治 31年12月23日 |
| 広瀬傳三郎 | 明治 35年10月30日 |
| 鶴沢弥太郎 | 明治 37年12月 7日 |
| 家徳元之助 | 明治 38年11月 6日 |
| 行木定次郎 | 明治 42年 3月11日 |
| 行木定次郎 | 大正 2年 4月 1日 |
| 渡辺周吉 | 大正 4年 2月 2日 |
| 家徳邦次郎 | 大正 7年 3月 7日 |
| 小倉幸三郎 | 大正11年 5月12日 |
| 広瀬傳三郎 | 大正12年 5月 1日 |
| 子安太郎 | 大正15年 4月15日 |
| 松崎権三郎 | 昭和 2年 7月 6日 |
| 鶴沢久男 | 昭和 3年 3月29日 |
| 広瀬傳三郎 | 昭和 3年 12月10日 |
| 子安豊松 | 昭和 5年 10月 7日 |
| 家徳邦次郎 | 昭和 6年 5月 7日 |
| 間島 清 | 昭和 6年 10月 7日 |
| 渡辺一郎 | 昭和 7年 10月 4日 |
| 鶴沢久男 | 昭和 8年 5月12日 |
| 佐久間佳逸 | 昭和 9年 7月28日 |
| 広瀬傳三郎 | 昭和 13年 4月16日 |
| 家徳邦次郎 | 昭和 13年12月29日 |
| 板倉六郎 | 昭和 13年 8月21日 |
| 子安七郎 | 昭和 19年 2月25日 |
| 渡辺 渡 | 昭和 20年10月19日 |
| 宇津木成美 | 昭和 21年 6月12日 |
| 板倉興治 | 昭和 22年 4月 6日 |
| 伊藤隆司 | 昭和 23年11月12日 |
| 石井定太郎 | 昭和 25年 8月 6日 |

旧豊成村

| 氏名 | 就任年月日 |
|--------|--------------|
| 斉藤金四郎 | 明治 22年 4月 1日 |
| 三宅 孝 | 明治 25年 2月19日 |
| 小手彌五郎 | 明治 28年 9月27日 |
| 鈴木賢治郎 | 明治 32年 9月27日 |
| 布留川伴三 | 明治 35年 1月18日 |
| 成井儀太郎 | 明治 36年 8月24日 |
| 君塚周司 | 明治 38年 3月10日 |
| 広瀬清兵衛 | 明治 38年 9月18日 |
| 戸田 戸 | 明治41年 5月 14日 |
| 土屋栄三 | 明治42年 8月 5日 |
| 布留川常三郎 | 大正 6年12月 16日 |
| 桜田泰一 | 大正 8年 9月 26日 |
| 斉藤松治郎 | 大正11年 2月16日 |
| 鈴木寅治郎 | 大正13年 9月14日 |
| 佐瀬仙吉 | 昭和 3年 1月13日 |
| 山老藤作 | 昭和 6年 6月26日 |
| 荒生滋雄 | 昭和 7年 7月 1日 |
| 村井吉郎 | 昭和 8年 8月21日 |
| 布留川金次郎 | 昭和10年 11月14日 |
| 山老藤作 | 昭和12年 4月13日 |
| 戸田禎三 | 昭和16年 4月14日 |
| 戸田隆三 | 昭和19年 9月 5日 |
| 古川哲三 | 昭和22年 4月 7日 |
| 小倉直義 | 昭和26年 4月27日 |

資料:企画課

旧福岡村

| 氏名 | 就任年月日 |
|---------|----------|
| 嶋田賢司 | 明治22年 8月 |
| 高橋三郎 | 明治23年 4月 |
| 鈴木幸太郎 | 明治24年 4月 |
| 堤 孝司 | 明治30年 3月 |
| 佐瀬与惣右衛門 | 明治30年12月 |
| 石橋平吉 | 明治33年 2月 |
| 喜瀬清之助 | 明治37年 1月 |
| 片岡善重郎 | 明治40年 6月 |
| 今井治助 | 明治41年 6月 |
| 高橋一郎 | 明治42年 1月 |
| 伊藤久治郎 | 明治43年 6月 |
| 斉藤藤治郎 | 大正 3年 4月 |
| 野老源三郎 | 大正 6年 4月 |
| 佐瀬佐太郎 | 大正 7年 2月 |
| 鵜沢平重郎 | 大正 9年 6月 |
| 石橋彌十郎 | 大正10年 2月 |
| 鵜沢善蔵 | 大正10年10月 |
| 行川秀司 | 大正11年 6月 |
| 風間三郎 | 大正14年 3月 |
| 中村与三郎 | 大正15年 5月 |
| 石橋俊治 | 昭和 2年 2月 |
| 佐瀬与一 | 昭和 2年10月 |
| 十枝雄三 | 昭和 8年 4月 |
| 高梨貞三郎 | 昭和11年 5月 |
| 十枝雄三 | 昭和12年12月 |
| 十枝雄三 | 昭和14年 2月 |
| 十枝雄三 | 昭和15年 2月 |
| 武藤源一 | 昭和22年 2月 |
| 佐瀬与一 | 昭和22年 4月 |
| 桶田信夫 | 昭和24年 2月 |
| 松崎丑司 | 昭和24年 4月 |
| 鵜沢治躬 | 昭和28年 4月 |

旧源村

| 氏名 | 就任年月日 |
|----------|-------------|
| 猪野七郎右衛門 | 明治22年 6月22日 |
| 猪野重之助 | 明治25年 4月 1日 |
| 石田熊三郎 | 明治27年 3月24日 |
| 遠山文治郎 | 明治29年 3月 5日 |
| 並木和三郎 | 明治32年 3月25日 |
| 猪野重之助 | 明治36年 3月31日 |
| 山本八三郎 | 明治36年 5月28日 |
| 今井惣作 | 明治44年 6月 7日 |
| 猪野力太郎 | 大正 5年 6月15日 |
| 石田熊三郎 | 大正 9年11月13日 |
| 布留川興五右衛門 | 大正10年 3月31日 |
| 今井総明 | 大正12年 5月 9日 |
| 猪野要之助 | 大正13年 7月25日 |
| 清水 巖 | 大正14年 1月19日 |
| 鵜沢吉次郎 | 大正15年 4月 2日 |
| 並木一郎 | 昭和 2年 6月29日 |
| 猪野家郷 | 昭和 3年11月 5日 |
| 山本治一 | 昭和 5年 4月 1日 |
| 今井総明 | 昭和 6年 6月 1日 |
| 並木一郎 | 昭和 7年10月 3日 |
| 今井総明 | 昭和15年12月 2日 |
| 布留川嘉門 | 昭和20年11月18日 |
| 並木正男 | 昭和22年 4月 5日 |
| 富田日覚 | 昭和24年 2月 9日 |
| 並木正男 | 昭和28年 7月16日 |

資料:企画課

