

「東金市防災メール」を ご利用中の皆様に重要なお知らせ

市防災メールの再登録をお願いします

現在、ご利用いただいております「東金市防災メール」は、令和4年3月上旬をもって配信するメールアドレスが変更となりますので、以下により、再登録をお願いします。

登録方法

詳しい登録手順と情報は裏面へ →

令和3年12月上旬に配信するメール本文に記載されているURLまたは、次のQRコードより再登録をお願いします。

1



QRコードを読み取り
空メールを送信します。

2

返信されたメールに
記載されたアドレス
(URL)にアクセスします。

3

登録完了！

スマートフォンをご利用の方は、こちらもご利用ください。

ツイッター公式アカウント

東金市消防防災課公式
@tougane_bousai

https://twitter.com/tougane_bousai



スマートフォンアプリ



①スマートフォンから「App Store」または「GooglePlay」を起動し、無料アプリ「防災情報 全国避難所ガイド」を検索・インストールしてください。
※「位置情報の利用」と「通知の送信」について確認画面が表示された場合は、「許可」または「OK」を選択してください。

「東金市防災メール」は、防災行政無線の放送内容等を、速やかに手持ちの携帯電話やスマートフォンにメールで配信するサービスです。メールの配信を希望される方は、手持ちの携帯電話から登録することが必要になります。
登録は案内に従い簡単にできますので、多くの方の登録をお待ちしています。

登録手順

1

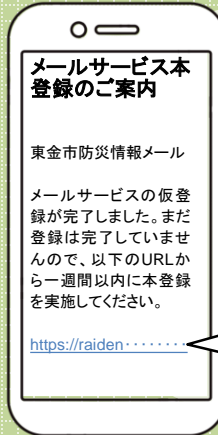
QRコードを読み込み、
空メールを送信します。



bousai.togane-city@raidens2.ktaiwork.jp

※QRコードの読み込み機能がない場合は、上記のメールアドレスを入力し空メールを送信することができます。サービスのアドレス、「togane-city@raidens2.ktaiwork.jp」のアドレスからメールが届きます。

2



返信されたメールに記載されたアドレス (URL) にアクセスします。

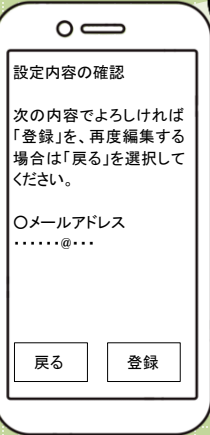
ここをクリック (押す)

3



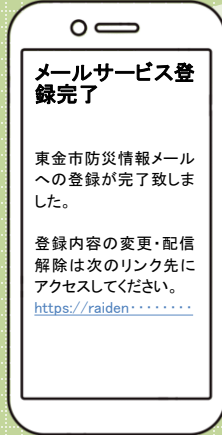
登録画面にアクセス出来たら、下の「次へ」ボタンを押します。

4



内容を確認した上で登録を押してください。

5



登録完了メールが届けば完了です。



登録できる端末

携帯電話(ガラケー)、スマートフォン、PHS、タブレット、パソコンなど、メールアドレスがあれば登録できます。

注意事項

登録アドレスにメールを送信しても返信がない場合は、次のことを確認して再度送信してください。

- 登録用メールアドレスが正しいか確認する
- 新着メールの問合せを実施する
- 迷惑メール設定を確認する
 - ①「@raidens2.ktaiwork.jp」からのドメイン許可
 - ②URL付メールの許可
 - ③なりすまし規制の許可

その他

- ・ 収集したメールアドレスにつきましては、本メール配信以外の用途には利用しません。
- ・ **本サービスの利用は無料ですが、通信費は利用者負担となります。**
- ・ 通信環境等により、通知メールの受信に時間がかかる場合があります。
- ・ 本サービス内容は、予告なしに内容を変更または削除する場合があります。
- ・ システムメンテナンス及びシステム異常により、サービスを停止する場合があります。
- ・ 本サービスから送信したメールがエラーとなって戻ってきた場合は、利用の解除手続きを取らせて頂く場合があります。
- ・ 配信されるメールへの返信は受け付けておりません。