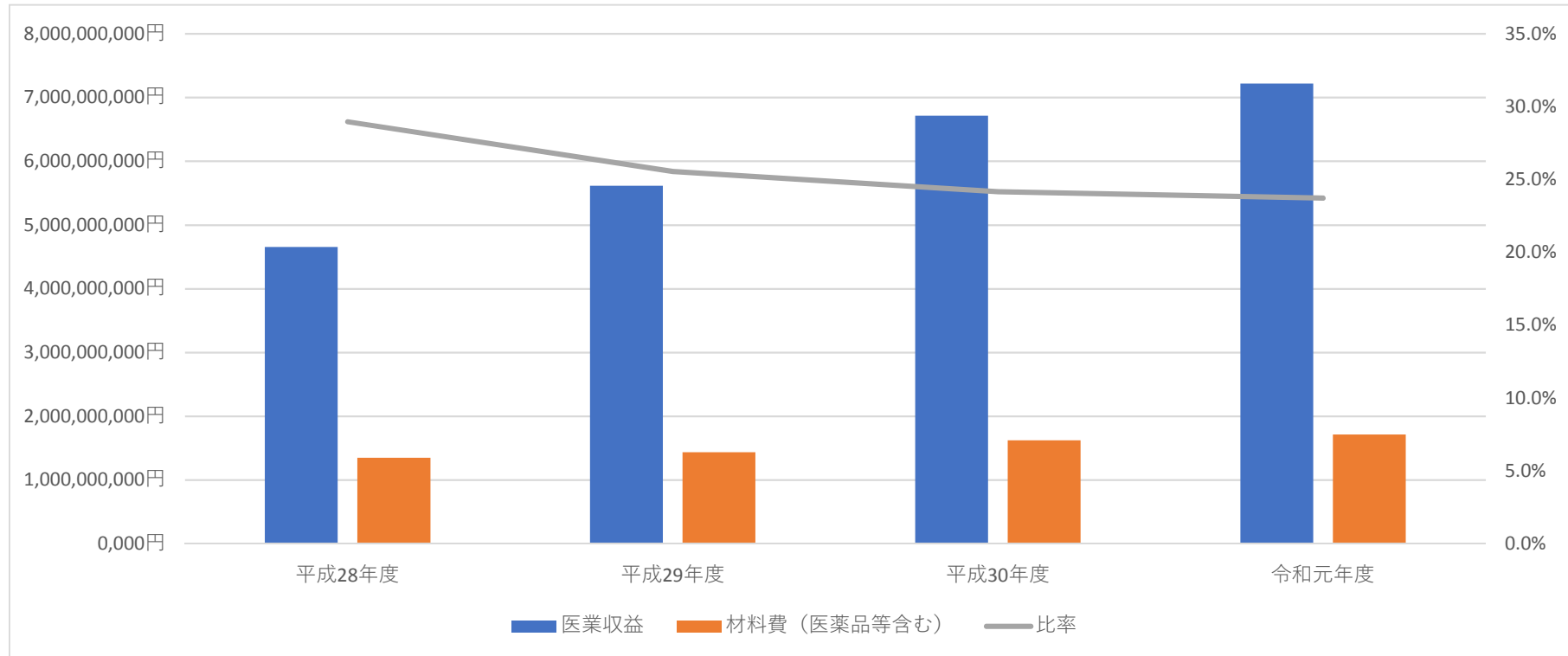


【項目58：資料①】

医業収益に対する材料費比率

令和2年11月24日 東千葉メディカルセンター

	平成28年度	平成29年度	平成30年度	令和元年度
医業収益	4,655,092,962円	5,614,302,058円	6,712,360,878円	7,218,882,861円
材料費（医薬品等含む）	1,348,316,205円	1,434,678,003円	1,622,447,141円	1,712,616,964円
比率	29.0%	25.6%	24.2%	23.7%



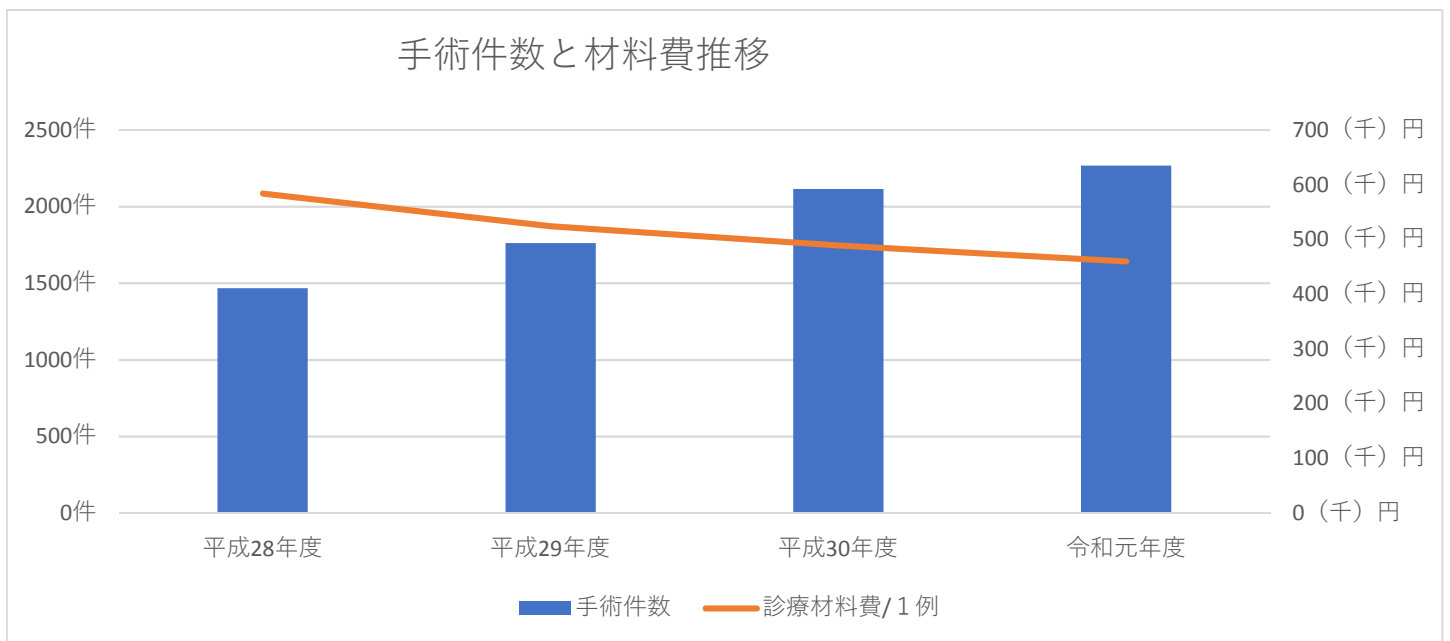
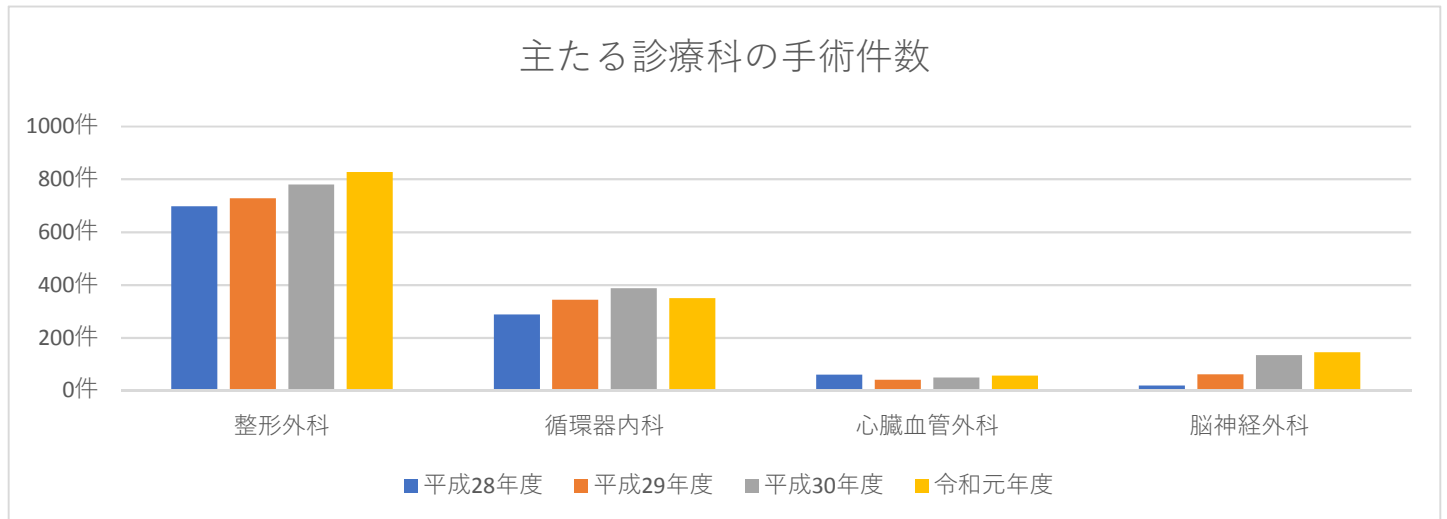
【項目58：資料②】

主たる診療科（手術件数等）の年度推移

令和2年11月24日 東千葉メディカルセンター

診療科	平成28年度	平成29年度	平成30年度	令和元年度
整形外科	699件	728件	780件	826件
循環器内科※	288件	344件	388件	350件
心臓血管外科	61件	41件	50件	57件
脳神経外科	20件	62件	136件	145件
手術件数	1468件	1762件	2115件	2267件
診療材料費/1例	584（千）円	524（千）円	489（千）円	460（千）円

※アンギオ室（血管造影室）実施分も含む



【項目58：資料③】

経営状況の推移

令和2年11月24日 東千葉メディカルセンター

1. 患者数

(1) 外来延

(単位:人)

H28 ※①	H29	H30	R1 ※②	増減(②-①)	
68,313	87,880	102,610	103,577	35,264	151.62%

(2) 入院延

(単位:人)

H28 ※①	H29	H30	R1 ※②	増減(②-①)	
60,146	72,777	83,529	86,585	26,439	143.96%

2. 手術件数

(単位:件)

H28 ※①	H29	H30	R1 ※②	増減(②-①)	
1,468	1,762	2,115	2,267	799	154.43%

3. 医業収益

(1) 外来収益

(単位:千円)

H28 ※①	H29	H30	R1 ※②	増減(②-①)	
762,318	993,282	1,191,244	1,290,968	528,650	169.35%

(2) 入院収益

(単位:千円)

H28 ※①	H29	H30	R1 ※②	増減(②-①)	
3,740,437	4,418,879	5,305,217	5,703,865	1,963,428	152.49%

4. 医業費用

(単位:千円)

H28 ※①	H29	H30	R1 ※②	増減(②-①)	
6,383,214	7,004,426	8,020,027	8,574,222	2,191,008	134.32%

うち診療材料費

(単位:千円)

H28 ※①	H29	H30	R1 ※②	増減(②-①)	
857,636	922,845	1,035,112	1,042,912	185,276	121.60%

5. 稼働病床数

(単位:床)

H28 ※①	H29	H30	R1 ※②	増減(②-①)	
209	243	265	271	62	129.67%